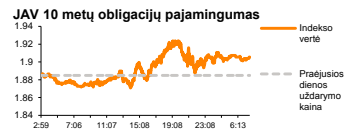
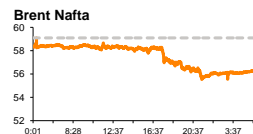
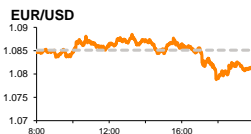
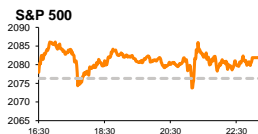


# Rytinė finansų rinkų apžvalga

Finansų rinkų tarnyba – ketvirtadienis, 2015 m. balandžio 9 d.

Dienos prekyba



Finansų makleris  
**Renatas Žeknys**  
(8 5) 258 2295

- Detalesnė informacija iš paskutinio FED'o susirinkimo stumtelėjo JAV akcijų indeksus į viršų
- EUR/USD valiutų kursas krenta trečią dieną iš eilės
- Baltijos akcijų rinkose jautėsi tiesioginių sandorių įtaka

## Pasaulio finansų rinkų tendencijos

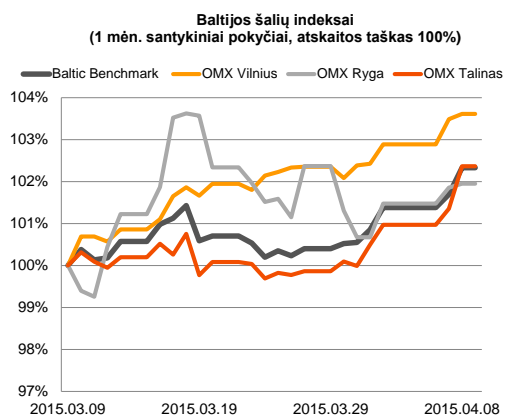
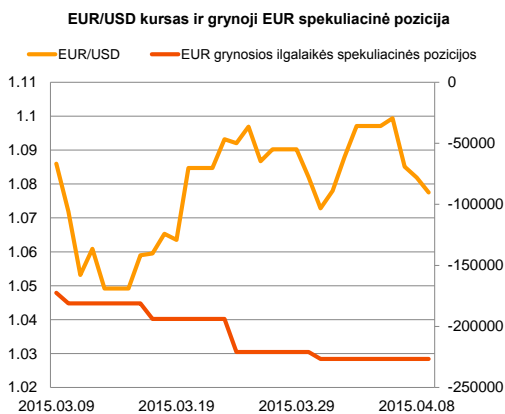
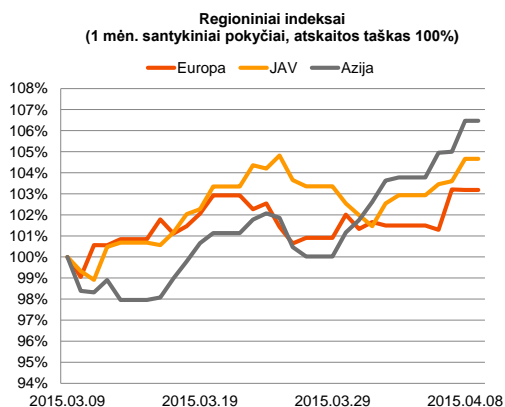
Trečiadienį Vokietijoje buvo paskelbta, kad vasario mėnesį fabričių užsakymų apimtys smuko antra mėnesį iš eilės. Tai, žinoma, investuotojams davė neigiamą impulsą, stumiant Vokietijos **DAX** indekso vertę žemyn -0,72 proc. Tuo tarpu aktyviausiai prekiajamų bendrovių indeksas **Stoxx Europe 600** (+0,08 proc.) ėjo prieš rinkoje vyraujančias neigiamas tendencijas. Šiam indeksui pagrindinę inerciją davė naftos ir dujų sektorius (**Oil&Gas** +2,45 proc.), kurį vedė į priekį naftos bendrovė „**BG Group**“, pastarosios vertėi šoktelint į viršų net 26,65 proc. Pasaulinė iškastinio kuro milžinė „**Royal Dutch Shell Plc**“ (-4,39 proc.) paskelbė informaciją, kad yra patvirtintas „**BG Group**“ pirkimas, tokiu būdu ateityje užsiimant didesnę pasaulinės iškastinio kuro rinkos dalį (**Brent Oil** -6,01 proc.). Europos akcijų rinkoms užsidarius, JAV buvo paskelbtas paskutinio FED'o susirinkimo protokolai. Pagrindinis investuotojų dėmesys buvo nukreiptas į informaciją dėl bazinės palūkanų normos pokyčių. Peržvelgus protokolo informaciją, išryškėjo tendencija, kad FED'o nariai neranda bendros uždikrintos nuomonės, vieniems pasisakant, kad palūkanų normos didinimas turėtų būti atidėtas iki 2016 metų, tuo tarpu kiti nariai siekia pakėlimo neatidėlioti. Tuo tarpu FED'o prezidentė yra pasisakiusi, kad šis rodiklis bus padidintas šiais metais, tačiau tikslus laikas priklausys nuo šalies ekonominių rodiklių. Bendrai vakar dieną indeksai **S&P 500** ir **Dow Jones** augo atitinkamai po +0,27 proc. ir +0,15 proc. Šiandien buvo paskelbta, kad Vokietijos pramonės produkcijos užsakymų indeksas vasario mėnesio duomenimis pralenkė prognozes (+0,1 proc.) ir pakilo 0,2 proc., tuo tarpu praėjusį laikotarpį rodiklis traukėsi -0,4 proc. Taip pat šiandien svarbesnių naujienų sulauksime iš JAV, kur bus paskelbta savaitinis bedarbių paraiškų skaičius (prog. 283 tūkst.; buvusi reikšmė 268 tūkst.) bei didmeninių prekybos apimčių rodiklis skaičius (prog. +0,2 proc.; buvusi reikšmė +0,3 proc.). Jeigu prognozės pasitvirtins ir bedarbių paraiškų skaičius išaugs 5,5 proc., tai bus neigiamas ženklas šalies ekonomikai, tačiau tai tik dar labiau pastums FED'ą atitolinti bazinės palūkanų normos didinimą. Tuo tarpu atsargų augimas rodo, kad prekės nepatenka į rinką, o tai rodo nežymiai sumažėjusį vartojimą.



## Valiutų rinkos

Iš paskutinio FED'o susirinkimo gauta informaciją parodė, kad bazinės palūkanų normos keliamos greitai nebus, tačiau tai neigiamai nepaveikė JAV dolerio prieš eurą, pastarojo vertei stiprėjant 0,29 proc. ir bendram kursui apsistoiant ties **1,0820** riba. Šiandien ryte JAV doleris ir toliau išlaiko stiprėjimo tendenciją, kursui laikantis ties **1,0755** lygiu (nuo antradienio pokytis -2,16 proc.). Vakar Graikijos ministras pirmininkas buvo nuvykęs į Rusiją susitikti su šalies prezidentu, pasak jo, aptarti šalies tarpusavio verslo ir turizmo stiprinimą. Investuotojai stebėdami tokius šalies pirmininko veiksmus svarsto, ko gi dar bus imtasi siekiant išvengti Graikijoje trumpalaikių finansinių įsipareigojimų nevykdymo. Jeigu šalies finansų ministras nepatvirtins aiškaus finansinės drausmės plano, tai valstybės perspektyvoje nebus pajėgi išmokėti gyventojų sukauptų pensijų bei valstybės tarnautojų algų.























## Baltijos vertybinių popierių rinka

Trečiadienį Baltijos šalių rinkoje jautėsi investuotojų suaktyvėjimas – **Baltic Benchmark** indeksas pakilo 0,64 proc., o investuotojai bendrai apsigėitė akcijomis už 1,67 mln. eurų. Didžiausia dienos apyvarta (367 tūkst. eurų) buvo pasiekta prekiaujant Talino laivybos bendrovės „**Tallink Grupp**“ akcijomis (+0,25), o pagrindinę jos dalį (324,8 tūkst. eurų) sudarė du tiesioginiai sandoriai, kurių metu investuotojai apsigėitė 400 tūkst. mokant 0,812 euro už vieną. Antra pagal aktyvumą buvo prekybos tinklo bendrovė „**Tallina Kaubamaja**“ (+0,79 proc.; 339 tūkst. eurų). Šioje pozicijoje taip pat jautėsi tiesioginių sandorių įtaka, investuotojams apsigėičiant 50 tūkst. akcijų po 6,37 euro už vieną. Vilniaus biržoje stiprių šuolių į viršų pasižymėjo „**Panevėžio Statybos Trestas**“, akcijos vertei augant net 12,45 proc., o dienos apyvartai sudarant daugiau nei 110 tūkst. eurų. Šiuos pokyčius pozicijoje lėmė dar dienos pradžioje paskelbta informacija, kad bendrovė svarstys akcininkams paskirstyti bendrovės pelno dalį dividendais, sumokant 0,066 euro už turimą akciją. Šiandien investuotojų dėmesį tikėtina patrauks komunalinių paslaugų bendrovės „**City Service**“ audituota metinė informacija.






2015.04.09	Šalis	Laikas	Svarbiausios dienos makroekonominės naujienos	Prognozė	Buvusi reikšmė
	JAV	15:30	Savaitinis bedarbių paraiškų skaičius	283 tūkst.	268 tūkst.
	JAV	17:00	Didmeninių prekybos atsargų rodiklis	Vasario mėn. 0,2%	0,3%

### Pasaulio rinkos

Pavadinimas	Indekso vertė	Dienos pokytis, %	Mėnesio pokytis, %	Nuo metų pradžios, %	12 mėn. pokytis, %	
JAV						
	S&P 500	2082	↑ 0.27	0.12	1.12	11.20
	Dow Jones	17903	↑ 0.15	-0.52	0.45	8.91
	Nasdaq Comp	4951	↑ 0.83	0.17	4.53	18.33
	Russell 2000	1263	↑ 0.75	3.20	4.82	8.86
Skandinavija						
	OMX Stockholm 30	1687	↓ -0.63	1.59	15.17	23.43
	OMX Helsinki 25	3571	↑ 0.21	2.45	19.51	24.96
	OMX Copenhagen 20	979.4	↑ 0.29	10.61	31.57	41.03
	Oslo stock exchange	584.1	↓ -0.45	4.86	11.53	15.30
Europa						
	DJ Euro STOXX 50	3743	↓ -0.69	3.67	18.95	17.59
	CAC 40	5137	↓ -0.28	4.04	20.22	15.63
	DAX	12036	↓ -0.72	3.92	22.75	26.61
	FTSE 100	6937	↓ -0.35	0.89	5.66	4.55
	MIIB	23579	↓ -0.54	4.50	24.02	8.57
	IBEX 35	11656	↓ -0.64	5.44	13.39	11.16
Centrinė ir Rytų Europa						
	ATX	2590	↑ 0.33	2.08	19.92	2.19
	WIG20	2425	↑ 0.17	3.44	4.70	-1.50
	BUX	20805	↑ 1.67	13.25	25.07	14.63
	PX	1047.6	↓ -0.32	2.28	10.66	4.49
	RTS	988	↑ 1.76	9.39	24.99	-16.96
Azija						
	Nikkei 225	19910	↑ 0.61	5.96	14.09	39.24
	Hang Seng	27199	↑ 3.67	12.75	15.23	19.07
	Kospi	2056	↓ -0.17	3.16	7.32	2.84
Valiutų kursai						
	EUR/USD	1.08	↓ -0.41	-0.78	-10.95	-21.97
	EUR/GBP	0.72	↑ 0.12	-0.84	7.21	13.85
	EUR/PLN	4.01	↓ -0.02	2.79	6.89	4.00
	EUR/RUB	57.42	↑ 0.94	14.02	26.55	-14.28
Žaliavų rinka						
	Brent nafta	56.3	↑ 1.28	-3.88	-1.87	-47.90
	Auksas	1198	↓ -0.38	2.63	0.86	-8.24
Palūkanų normos						
	EURIBOR 6 mėn.	0.08	↓ -4.71	-24.30	-52.63	-80.99
	LIBOR USD 6 mėn.	0.40	↓ -0.69	0.20	9.81	22.02

### Baltijos regionas

Pavadinimas	Indekso vertė	Dienos pokytis, %	Mėnesio pokytis, %	Nuo metų pradžios, %	12 mėn. pokytis, %	
Baltijos šalyje						
	OMX Vilnius	499.3	↑ 0.13	3.67	10.36	9.82
	OMX Ryga	426.8	↑ 0.09	1.91	4.60	1.38
	OMX Talinas	883.5	↑ 1.01	2.38	17.02	10.82
	OMX Baltic Benchmark	644.7	↑ 0.64	2.34	13.79	7.16
NASDAQ OMX Baltic sąrašo likvidžios akcijos						
	Agrowill Group	0.25	↑ 7.39	6.01	24.12	-12.72
	Apranga	3.00	↑ 0.33	8.70	14.50	9.09
	Arco Vara	1.24	↑ 7.83	16.98	49.76	8.64
	Baltika	0.39	↓ -0.25	-4.16	-15.15	-15.70
	City Service	1.72	↑ 0.58	1.18	2.38	-5.49
	Ekspress Grupp	1.33	↑ 3.10	5.56	16.67	27.88
	Grigiškės	1.16	↓ -0.85	9.43	18.37	60.00
	Grindeks	5.60	↑ 0.18	1.63	-13.18	-28.66
	Klaipėdos nafta	0.40	0.00	-3.19	27.01	35.27
	Latvijas Gāze	9.90	↑ 0.10	2.80	8.32	6.22
	LESTO	1.00	↑ 0.81	0.50	0.10	8.82
	Lietuvos dujos	0.84	↑ 1.58	20.40	28.92	24.52
	Linas Agro Group	0.69	↓ -1.15	-1.00	0.00	5.34
	Merko Ehitus	9.50	↑ 2.26	5.91	33.05	22.58
	Nordecon	1.10	↑ 2.80	3.77	3.77	12.82
	Olainfarm	6.70	↑ 1.36	7.20	12.98	2.29
	Olympic Entertainment Group	1.99	↑ 0.51	3.65	17.06	5.29
	Panevėžio statybos trestas	1.03	↑ 12.45	11.96	20.05	1.98
	Pieno žvaigždės	1.61	↑ 1.90	5.92	3.87	-12.02
	Premia Foods	0.69	↑ 5.84	6.00	2.84	6.00
	Rokiškio sūris	1.41	↓ -1.40	-0.70	2.17	-14.02
	Silvano Fashion Group	1.45	↑ 2.11	12.40	22.88	-19.17
	Šiaulių bankas	0.31	↓ -1.27	3.33	16.54	3.33
	Tallink Grupp	0.81	↑ 0.25	-3.79	20.30	3.31
	Tallinna Kaubamaja	6.38	↑ 0.79	5.45	25.10	20.38
	Tallinna Vesi	14.50	↑ 1.40	3.57	10.69	9.85
	TEO LT	1.09	0.00	4.81	9.99	8.49
	Vilkyškių pieninė	1.97	↑ 1.03	3.14	-1.50	-10.45
	Vilniaus baldai	17.20	↓ -0.58	4.24	12.42	4.24
	Žemaitijos pienas	0.70	↓ -1.28	-0.57	-1.00	-11.90

### Kontaktai:

Renatas Žeknys  
Makleris  
Tel: 8 5 258 2295  
Renatas.Zeknys@swedbank.lt

Agnė Anzelienė  
Maklerė  
Tel: 8 5 258 2306  
Agne.Anzeliene@swedbank.lt

Vytautas Čirvinškas  
Finansinių produktų pardavimo specialistas  
Tel: 8 5 258 2478  
Vytautas.Cirvinškas@swedbank.lt

Martynas Freitakas  
Maklerio asistentas  
Tel: 8 5 258 2504  
Martynas.Freitakas@swedbank.lt

Apžvalgą užsiprenumeruoti galima adresu: <http://www.swedbank.lt/articles/subscribe>

Dėmesio! Ši apžvalga yra tik informacinio pobūdžio, t.y. pateikiama informacija jokiais aplinkybėmis negali būti interpretuojama kaip asmeninė rekomendacija, patarimas, pasiūlymas, nurodymas arba reikalavimas įsigyti ar perleisti apžvalgoje nurodytas finansines priemones ir negali būti jokio vėliau sudaryto sandorio pagrindas ar sudedamoji dalis. Visa pateikta informacija yra surinkta iš viešai prieinamų šaltinių (įmonių, vertybinių popierių biržų, naujienų agentūrų ir kitų). Duomenų šaltinis: „Bloomberg“, „Reuters“, „Swedbank“, „Nasdaq OMX“. Mes neatlikome informacijos tikrinimo ir/ar vertinimo, dėl to negarantuojame informacijos tikslumo, pilnumo ar aktualumo, ir neatsakome už nuostolius, kurie gali atsirasti, kai investuojama remiantis tokia informacija. Pateikta apžvalga taip pat nėra apsaugota nuo skirtingų duomenų ir/ar informacijos palyginimo problemų, dėl įmonių keičiamos apskaitos ir finansinės atskaitomybės paruošimo praktikos (t.y. pasikeitę apskaitos standartai, finansinių ataskaitų konsolidavimo praktikos pasikeitimas ir pan.). Dėl šios priežasties istoriniai palyginamieji duomenys gali būti neprieinami. Draudžiama kopijuoti, spausdinti ar kitaip komerciniais tikslais atgaminti bei platinti šią apžvalgą arba bet kurią jos dalį be „Swedbank“, AB sutikimo. Cituojant būtina nuoroda į šaltinį.