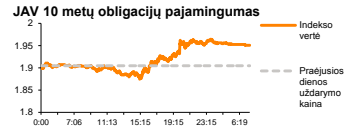
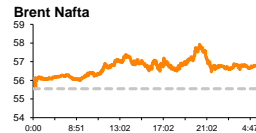
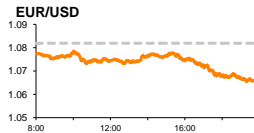
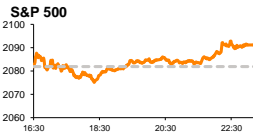


Rytinė finansų rinkų apžvalga

Finansų rinkų tarnyba – penktadienis, 2015 m. balandžio 10 d.

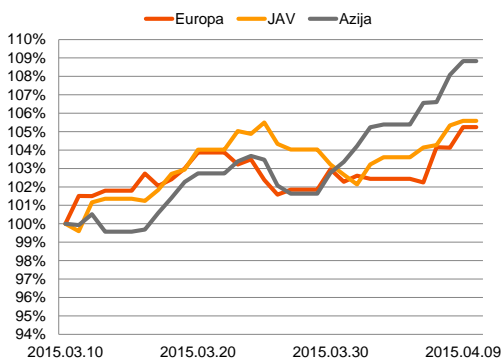
Dienos prekyba



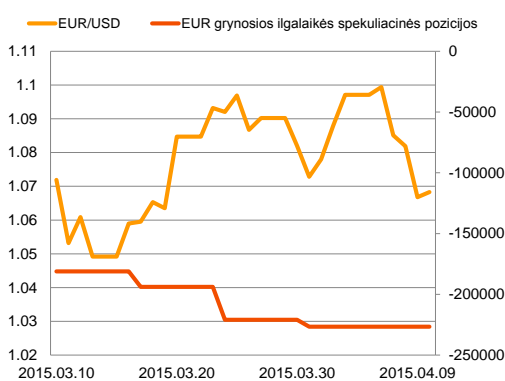
Finansų makleris
Renatas Žeknys
(8 5) 258 2295

- Didžiausią euro zonos ekonomika rodo teigiamus ženklus
- Graikijos finansinė suirutė slėgia eurą prieš JAV dolerį
- Šiandien galime tikėtis aktyvesnės prekybos Baltijos akcijų rinkose bendrovių akcijomis, kurios nebegarantuos teisės į dividendus

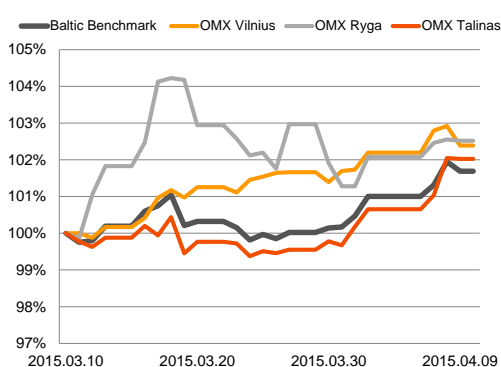
Regioniniai indeksai
(1 mėn. santykiniai pokyčiai, atskaitos taškas 100%)



EUR/USD kursas ir grynoji EUR spekuliacinė pozicija



Baltijos šalių indeksai
(1 mėn. santykiniai pokyčiai, atskaitos taškas 100%)



Pasaulio finansų rinkų tendencijos

Per šios savaitės tris paskutines prekybos dienas Europos investuotojai stumtelėjo regiono indeksų vertę aktyviausiai nuo sausio mėnesio, indeksui **Stoxx Europe 600** užsidarant visų laikų aukštumose su 1,11 proc. teigiamu dienos pokyčiu. Nuo pat pirmųjų prekybos minučių investuotojus džiugiai nuteikė paskelbta informacija dėl Vokietijos pramonės produkcijos užsakymų apimčių pasikeitimo. Remiantis statistika pastarasis rodiklis pralenkė prognozes ir sudarė +0,4 proc. šuolį. Vokietija šiuo metu turi didžiausią iš euro zonos valstybių ekonomiką ir bet koks pagerėjimas joje signalizuoja, apie tokia pačia kryptimi einantį regioną. Žinoma, dauguma šį pagerėjimą sieja su ECB šiuo metu vykdoma kiekybinė ekonomikos skatinimo programa, pabrėžiant jos efektyvumą. Taip pat vakar pasklido kalbos, kad ECB padidino fondų dydį, kuris gali būti skiriamas Graikijos bankams finansuoti, jeigu į šalį ateitų nepasitikėjimo banga ir finansinis sektorius susidurtų su sunkumais. Šie veiksmai rodo, kad Graikijos kreditoriai ruošiasi visiems scenarijams bei stengiasi sumažinti riziką ir užtikrinti vientisumą. JAV investuotojai su pasitikėjimu žvelgė į akcijų rinkas (**S&P 500** +0,45 proc.; **Dow Jones** +0,31 proc.) matant, kad FED'o nariai kol kas nesutaria dėl vieningo veiksmų plano pakelti bazines palūkanų normas šalyje. Taip pat ketvirtadienį šalyje paaikėjo, kad savaitinis bedarbių paraiškų skaičius nepasiekė prognozės (283 tūkst.) ir apsisoto ties 281 tūkst. paraiškų, nuo prieš tai buvusio 267 tūkst. lygio. Šalyje startavo bendrovių ketvirtinių rezultatų skelbimas. Aliuminio bendrovė „**Alcoa**“ (-3,37 proc.) ir mažmeninių pardavimų tinklas „**Bed Bath & Beyond Inc.**“ (-5,43 proc.) išplatino informaciją, kuri lėmė pastarųjų bendrovių akcijų neigiamą korekciją. „Alcoa“ investuotojus nuvylė dėl kritusių pardavimų, o antroji bendrovės pajamos buvo mažesnės nei prognozuota bei atitejus prognozės nesužavėjo investuotojų.

Valiutų rinkos























Vakar dieną JAV doleris išlaikė stiprėjimo tendenciją prieš eurą, stumdamas EUR/USD valiutų kursą žemyn net -1,4 proc. iki **1,0665** ribos. Atrodo, investuotojai yra nusiteikę, kad ECB kiekybinė euro zonos skatinimo programa paveiks taip eurą, kad pastarasis atsiders ties paritetu su JAV doleriu. Žinoma, šiuo metu eurą ir toliau slėgia Graikijos finansinė suirutė. Jeigu pasitvirtintų blogasis scenarijus ir Graikija negautų paramos iš kreditorių, tai turėtų dideles pasekmes šalies finansiniam sektoriui, kuris paveiktų ir kitas euro zonos valstybes, o tai galiausiai paskatintų dar didesnius pinigų srautus, kurie neigiamai atsilieptų eurui prieš kitas pagrindines valiutas. Šiandien ryte EUR/USD valiutų kursas šiek tiek pakilo nuo vakar dienos ir laikosi ties **1,0670** riba. Penktadienį svarbesnių naujienų skelbiama nebus, todėl pagrindinis investuotojų dėmesys bus nukreiptas į Graikiją.

Baltijos vertybinių popierių rinka




Ketvirtadienį Baltijos akcijų rinkos ėjo priešinga kryptimi nei Europos didieji indeksai, **Talino** indeksui susitraukiant 0,02 proc., **Vilniaus** koreguojantis -0,53 proc., o **Rygos** krentant -0,04 proc. investuotojų dėmesį labiausiai patraukė pardavimų tinklo „**Tallinna Kaubamaja Grupp**“ vertybiniai popieriai. Bendrovės akcijos vertė krito -0,16 proc., o aktyviai smulkieji investuotojams sudarinėjant sandorius, apyvarta pozicijoje pasiekė 163 tūkst. eurų. Vilniaus biržoje „**Šiaulių bankas**“ pozicijoje jautėsi didesnė akcijų pasiūla, vertė krentant -1,61 proc. Vakar dar buvo diena, kada investuotojai pirkdami pastarąsias akcijas turėjo galimybę įgyti teisę į numatomus dividendus bei naujas akcijas dėl įstatinio kapitalo didinimo. O šį pokytį galėtume sieti su investuotojų sprendimu fiksuoti pelną, kurį lėmė gana staigus bendrovės akcijos kilimas per pastarąjį laikotarpį. Šiandien galime tikėtis pozicijoje didesnio aktyvumo, nes investuotojai pirkdami akcijas nebepretenduoja į išmokas. Vakar po prekybos sesijos komunalinių paslaugų bendrovė „**City Service**“ paskelbė apie numatomus dividendus, kurie sudarys 0,03 euro už vieną akciją. Taip pat bendrovė paskelbė pranešimą apie ketinimą išbraukti bendrovės akcijas iš prekybos reguliuojamoje rinkoje AB NASDAQ OMX Vilnius. Žinoma, tai įvyks tik tuo atveju, jeigu bendrovė sugebėtų pasiekti, kad akcijomis būtų prekiaujama Varšuvos biržoje. Penktadienį sulauksime svarbesnės informacijos iš pieno perdirbimo įmonės „**Vilkyškių pieninė**“, kuri paskelbs informaciją apie pardavimus už kovo mėnesį.

Nebus skelbiama svarbesnių naujienų.

Pasaulio rinkos

Pavadinimas	Indekso vertė	Dienos pokytis, %	Mėnesio pokytis, %	Nuo metų pradžios, %	12 mėn. pokytis, %
JAV					
 S&P 500	2091	↑ 0.45	2.30	1.57	14.08
 Dow Jones	17959	↑ 0.31	1.67	0.76	11.06
 Nasdaq Comp	4975	↑ 0.48	2.36	5.04	22.70
 Russell 2000	1259	↓ -0.29	4.19	4.52	11.66
Skandinavija					
 OMX Stockholm 30	1696	↑ 0.54	3.30	15.80	25.16
 OMX Helsinki 25	3585	↑ 0.41	3.53	19.99	26.59
 OMX Copenhagen 20	985.7	↑ 0.64	10.90	32.41	43.27
 Oslo stock exchange	585.9	↑ 0.31	7.12	11.87	15.70
Europa					
 DJ Euro STOXX 50	3782	↑ 1.05	6.01	20.19	19.95
 CAC 40	5209	↑ 1.40	6.70	21.91	18.02
 DAX	12166	↑ 1.08	5.79	24.08	28.68
 FTSE 100	7015	↑ 1.12	4.66	6.84	5.62
 MIB	23804	↑ 0.96	6.53	25.20	11.08
 IBEX 35	11735	↑ 0.68	7.64	14.16	13.53
Centrinė ir Rytų Europa					
 ATX	2615	↑ 0.93	5.40	21.04	3.78
 WIG20	2442	↑ 0.70	5.57	5.44	-1.17
 BUX	20848	↑ 0.21	13.43	25.34	15.02
 PX	1053.4	↑ 0.55	4.12	11.26	4.80
 RTS	1003	↑ 1.53	18.70	26.90	-17.31
Azija					
 Nikkei 225	19942	↑ 0.02	6.84	14.27	39.45
 Hang Seng	27047	↑ 0.38	13.18	14.58	16.65
 Kospi	2083	↑ 1.16	4.94	8.73	3.69
Valiutų kursai					
EUR/USD	1.07	↑ 0.14	-0.34	-11.71	-23.07
EUR/GBP	0.73	↓ -0.23	-2.16	7.01	14.02
EUR/PLN	4.03	↓ -0.07	3.28	6.34	3.63
EUR/RUB	55.07	↑ 1.03	21.57	31.96	-10.42
Žaliavų rinka					
Brent nafta	56.8	↑ 0.41	0.73	-0.92	-47.14
Auksas	1197	↑ 0.19	3.16	0.79	-9.21
Palūkanų normos					
EURIBOR 6 mėn.	0.08	0.00	-22.86	-52.63	-81.03
LIBOR USD 6 mėn.	0.40	↑ 0.28	0.48	10.12	22.36

Baltijos regionas

Pavadinimas	Indekso vertė	Dienos pokytis, %	Mėnesio pokytis, %	Nuo metų pradžios, %	12 mėn. pokytis, %
Baltijos šalis					
 OMX Vilnius	496.6	↓ -0.53	2.41	9.77	9.46
 OMX Ryga	426.6	↓ -0.04	2.49	4.56	0.84
 OMX Talinas	883.3	↓ -0.02	2.03	16.99	10.78
OMX Baltic Benchmark	643.0	↓ -0.26	1.69	13.49	6.79
NASDAQ OMX Baltic sąrašo likvidžios akcijos					
Agrowill Group	0.25	0.00	7.39	24.12	-12.10
Apranga	2.95	↓ -1.67	6.50	12.60	7.66
Arco Vara	1.20	↓ -3.23	10.09	44.93	5.13
Baltika	0.40	↑ 2.81	-2.42	-12.77	-12.58
City Service	1.72	0.00	0.58	2.38	-4.97
Ekspress Grupp	1.35	↑ 1.50	7.14	18.42	33.66
Grigiškės	1.16	0.00	9.43	18.37	62.01
Grindeks	5.59	↓ -0.18	-1.06	-13.33	-30.39
Klaipėdos nafta	0.39	↓ -1.77	-4.43	24.76	32.88
Latvijas Gāze	9.90	0.00	5.32	8.32	6.22
LESTO	0.99	↓ -0.80	-0.90	-0.70	8.66
Lietuvos dujos	0.85	↑ 0.95	19.15	30.15	26.46
Linas Agro Group	0.69	↑ 0.14	-1.29	0.14	5.50
Merko Ehitus	9.58	↑ 0.84	6.56	34.17	23.45
Nordeccon	1.07	↓ -2.73	-0.93	0.94	8.08
Olainfarm	6.70	0.00	7.54	12.98	1.21
Olympic Entertainment Group	1.99	0.00	3.65	17.06	4.74
Panevėžio statybos trestas	1.03	0.00	12.57	20.05	1.98
Pieno žvaigždės	1.62	↑ 0.62	6.58	4.52	-12.90
Premia Foods	0.70	↑ 0.87	6.60	3.73	6.92
Rokiškio sūris	1.41	0.00	-1.40	2.17	-14.02
Silvano Fashion Group	1.45	0.00	12.40	22.88	-17.94
Šiaulių bankas	0.31	↓ -1.61	2.01	14.66	1.67
Tallink Grupp	0.81	↓ -0.25	-4.48	20.00	2.79
Tallinna Kaubamaja	6.37	↓ -0.16	5.29	24.90	19.96
Tallinna Vesi	14.70	↑ 1.38	4.26	12.21	11.36
TEO LT	1.09	0.00	2.83	9.99	8.49
Vilkyškių pieninė	1.97	0.00	2.60	-1.50	-10.05
Vilniaus baldai	16.30	↓ -5.23	0.00	6.54	-0.61
Žemaitijos pienas	0.70	↑ 0.43	-0.14	-0.57	-12.30

Kontaktai:

Renatas Žeknys	Agnė Anzelienė	Vytautas Čirvinškas	Martynas Freitakas
Makleris	Maklerė	Finansinių produktų pardavimo specialistas	Maklerio asistentas
Tel: 8 5 258 2295	Tel: 8 5 258 2306	Tel: 8 5 258 2478	Tel: 8 5 258 2504
Renatas.Zeknys@swedbank.lt	Agne.Anzeliene@swedbank.lt	Vytautas.Cirvinskas@swedbank.lt	Martynas.Freitakas@swedbank.lt

Apžvalgą užsiprenumeruoti galima adresu: <http://www.swedbank.lt/it/articles/subscribe>
Dėmesio! Ši apžvalga yra tik informacinio pobūdžio, t.y. pateikiama informacija jokiais aplinkybėmis negali būti interpretuojama kaip asmeninė rekomendacija, patarimas, pasiūlymas, nurodymas arba reikalavimas įsigyti ar perleisti apžvalgoje nurodytas finansines priemones ir negali būti jokio vėliau sudaryto sandorio pagrindas ar sudedamoji dalis. Visa pateikta informacija yra surinkta iš viešai prieinamų šaltinių (įmonių, vertybinių popierių biržų, naujienų agentūrų ir kitų). Duomenų šaltinis: „Bloomberg“, „Reuters“, „Swedbank“, „Nasdaq OMX“. Mes neatlikome informacijos tikrinimo ir/ar vertinimo, dėl to negarantuojame informacijos tikslumo, pilnumo ar aktualumo, ir neatsakome už nuostolius, kurie gali atsirasti, kai investuojama remiantis tokia informacija. Pateikta apžvalga taip pat nėra apsaugota nuo skirtingų duomenų ir/ar informacijos palyginimo problemų, dėl įmonių keičiamos apskaitos ir finansinės atskaitomybės paruošimo praktikos (t.y. pasikeitę apskaitos standartai, finansinių ataskaitų konsolidavimo praktikos pasikeitimas ir pan.). Dėl šios priežasties istoriniai palyginamieji duomenys gali būti neprekinami. Draudžiama kopijuoti, spausdinti ar kitaip komerciniais tikslais atgaminti bei platinti šią apžvalgą arba bet kurią jos dalį be „Swedbank“, AB sutikimo. Cituojant būtina nuoroda į šaltinį.