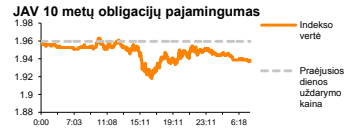
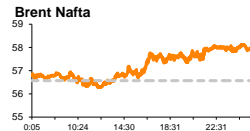
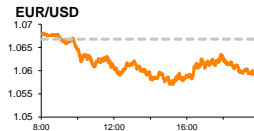
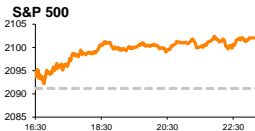


Rytinė finansų rinkų apžvalga

Finansų rinkų tarnyba – pirmadienis, 2015 m. balandžio 13 d.

Dienos prekyba



Finansų makleris
Renatas Žeknys
(8 5) 258 2295

- Penktadienį JAV ir Europoje išsilaiškė optimistinės nuotaikos
- Praeitą savaitę euras silpnėjo prieš JAV dolerį
- Paskutinę savaitės dieną Baltijos akcijų rinkose jautėsi smulkių investuotojų aktyvumas

Pasaulio finansų rinkų tendencijos

Penktadienį Europos akcijų rinkose savaitė baigėsi didiesiems regiono indeksams kylant ir fiksuojant didžiausią savaitinį pokytį nuo pat sausio mėnesio. Investuotojų optimizmą žadino dar ketvirtadienį paskelbta informacija, kad Vokietijos pramonės produkcijos užsakymų apimtys augo pralenkdamos prognozes. Nors pirmadienį dauguma Europos akcijų rinkų buvo uždarytos, bendrai per savaitę Vokietijos **DAX** indeksas pakilo 3,4 proc., o penktadienį 1,7 proc., tuo tarpu **Stoxx Europe 600** indekso vertė per savaitę stiebėsi 3,83 proc. (penktadienį +0,92 proc.). Už Atlanto taip pat jautėsi teigiamos nuotaikos, **S&P 500** augant 0,52 proc. (savaitės pokytis +1,7 proc.). Makroekonominių naujienų penktadienį skelbiama nebuvo, o investuotojų dėmesį traukė informacija iš pavienių bendrovių. Elektros gamybos bei naujų technologijų milžinės "General Electric Co." (+10,8 proc.) atstovai penktadienį paskelbė apie planus, kurie padės ateityje išsilaisvinti iš šalies valdžios griežtų kapitalo reikalavimų taikymo bei ypač atidaus stebėjimo. Šiandien svarbesnių makroekonominių naujienų skelbiama nebus, o Azijos akcijų rinkose investuotojų nuotaikos bendros krypties nerodo: Japonijos indeksui **Nikkei 225** krentant – 0,03 proc., o Kinijos **CSI 300** stiebiantis 1,01 proc.

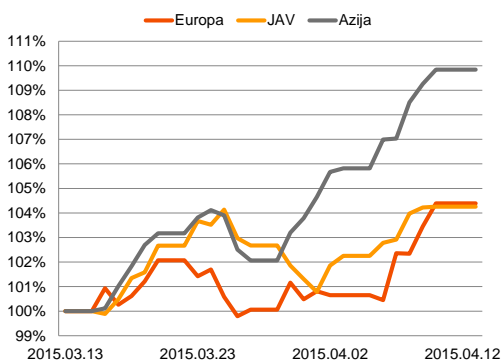
Valiutų rinkos

Per visą praeitą savaitę JAV dolerio vertė prieš eurą stiprėjo, EUR/USD kursui apsisojant ties **1,0590** (dienos -0,71 proc.; savaitės -3,45 proc.) riba. Šiuo metu pagrindinis veiksnys, kuris slepia eurą prieš JAV dolerį, tai ECB kiekybinė ekonomikos skatinimo programa bei Graikijos finansinė našta, dėl kurios šiuo metu vyksta aštrios diskusijos tarp kreditorių ir šalies ministro pirmininko. Pirmadienio ryte EUR/USD valiutų kursas šiek tiek pakilo ir laikosi ties **1,0600** riba.

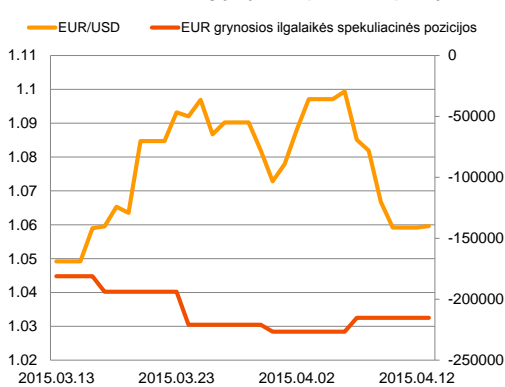
Baltijos vertybinių popierių rinka

Penktadienį Baltijos akcijų rinkos žengė viena kryptimi su Europoje vyraujančiomis nuotakomis, **Vilniaus** indeksui kylant 0,18 proc., **Talino** augant 0,49 proc., o **Rygos** šoktelint 0,08 proc. Aktyviausiai investuotojai keitėsi prekybos tinklo „**Tallinna Kaubamaja Grupp**“ akcijomis, pastarųjų vertei krentant -6,12 proc. ir pasiekiant daugiau nei 185 tūkst. eurų apyvartą. Pagrindinė tokio aktyvumo priežastis – buvo diena, kurią investuotojai įsigydami bendrovės akcijų jau nebepretendavo į numatytus dividendus. Vilniuje investuotojai aktyviai keitėsi komunalinių paslaugų bendrovės „**City Service**“ akcijomis. Ketvirtadienį vakare buvo paskelbta informacija, kad bendrovė ketina inicijuoti akcijų įtraukimą į prekybą reguliuojamoje rinkoje Varšuvos vertybinių popierių biržoje. Jeigu tai pavyktų, tai bendrovė išbrauktų savo akcijų prekybą iš prekybos reguliuojamoje rinkoje AB NASDAQ OMX Vilnius. Tokia informacija investuotojus privertė suklusti, spekuliuojant, kad Varšuvos vertybinių popierių biržoje akcijos vertė tikėtina gali būti kur kas aukštesnė nei šiuo metu yra Vilniuje. Bendrai akcijos vertė penktadienio prekybos metu pakilo net 3,49 proc. iki 1,78 euro už akciją, o apyvarta, dominuojant rinkos sandoriams, kopė iki 111 tūkst. eurų. Pasibaigus prekybai penktadienį pieno perdirbimo bendrovė „**Vilkyškių pieninė**“ paskelbė, kad konsoliduoti pardavimai buvo 25 proc. mažesni, lyginant su praeitais metais, o pardavimai sausio – kovo mėnesiais mažėjo net 31 proc. Tikėtina ši informacija šiandienos prekybos metu gali duoti neigiamą impulsą pozicijoje.

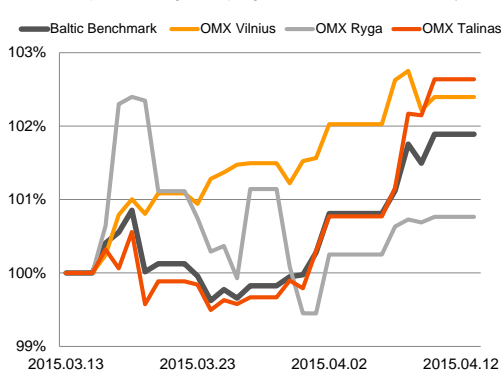
Regioniniai indeksai
(1 mėn. santykiniai pokyčiai, atskaitos taškas 100%)



EUR/USD kursas ir grynoji EUR spekuliacinė pozicija

























Baltijos šalių indeksai
(1 mėn. santykiniai pokyčiai, atskaitos taškas 100%)






Svarbesnių naujienų skelbiama nebus.

Pasaulio rinkos

Pavadinimas	Indekso vertė	Dienos pokytis, %	Mėnesio pokytis, %	Nuo metų pradžios, %	12 mėn. pokytis, %
JAV					
 S&P 500	2102	↑0.52	2.37	2.10	15.77
 Dow Jones	18058	↑0.55	1.74	1.32	12.67
 Nasdaq Comp	4996	↑0.43	2.55	5.49	24.91
 Russell 2000	1265	↑0.45	2.65	4.99	13.80
Skandinavija					
 OMX Stockholm 30	1700	↑0.24	2.09	16.07	26.47
 OMX Helsinki 25	3628	↑1.18	3.10	21.41	29.97
 OMX Copenhagen 20	1002.7	↑1.72	10.54	34.69	47.61
 Oslo stock exchange	596.6	↑1.83	7.65	13.92	20.62
Europa					
 DJ Euro STOXX 50	3817	↑0.92	4.39	21.30	22.47
 CAC 40	5240	↑0.60	4.59	22.65	20.03
 DAX	12375	↑1.71	3.98	26.20	32.84
 FTSE 100	7090	↑1.06	5.18	7.98	8.05
 MB	23877	↑0.31	5.12	25.59	12.63
 IBEX 35	11749	↑0.13	6.48	14.30	15.13
Centrinė ir Rytų Europa					
 ATX	2621	↑0.23	4.11	21.32	4.91
 WIG20	2444	↑0.07	6.09	5.51	-0.83
 BUX	21152	↑1.46	13.32	27.16	17.74
 PX	1052.4	↓-0.09	1.57	11.16	6.01
 RTS	999	↓-0.40	19.89	26.39	-17.00
Azija					
 Nikkei 225	19923	↑0.08	3.48	14.17	42.72
 Hang Seng	27508	↑0.86	15.47	16.53	19.58
 Kospi	2097	↑0.46	5.62	9.49	5.00
Valiutų kursai					
EUR/USD	1.06	↑0.03	0.98	-12.44	-23.38
EUR/GBP	0.73	↓-0.32	-1.75	7.10	13.95
EUR/PLN	4.02	↓-0.06	3.20	6.47	3.86
EUR/RUB	56.58	↑0.04	15.25	28.44	-12.20
Žaliavų rinka					
Brent nafta	57.9	↑0.05	5.91	0.99	-46.05
Auksas	1204	↓0.00	4.21	1.38	-9.19
Palūkanų normos					
EURIBOR 6 mėn.	0.08	↓-2.47	-22.55	-53.80	-81.46
LIBOR USD 6 mėn.	0.40	↑0.25	0.05	11.47	24.81

Baltijos regionas

Pavadinimas	Indekso vertė	Dienos pokytis, %	Mėnesio pokytis, %	Nuo metų pradžios, %	12 mėn. pokytis, %
Baltijos šalys					
 OMX Vilnius	497.5	↑0.18	2.41	9.96	9.71
 OMX Ryga	426.9	↑0.08	0.72	4.64	2.27
 OMX Talinas	887.7	↑0.49	2.66	17.57	11.67
OMX Baltic Benchmark	645.6	↑0.40	1.90	13.94	7.69
NASDAQ OMX Baltic sąrašo likvidžios akcijos					
Agrowill Group	0.24	↓-2.83	6.19	20.60	-14.29
Apranga	2.98	↑1.02	4.56	13.74	9.96
Arco Vara	1.20	0.00	10.09	44.93	6.03
Baltika	0.41	↑1.24	-0.73	-11.69	-10.72
City Service	1.78	↑3.49	4.09	5.95	0.00
Ekspress Grupp	1.39	↑2.96	12.10	21.93	36.27
Grigiškės	1.16	0.00	5.45	18.37	62.92
Grindeks	5.71	↑2.15	-4.67	-11.47	-28.71
Klaipėdos nafta	0.39	↑0.52	-1.27	25.40	31.76
Latvijas Gāze	9.90	0.00	2.70	8.32	6.22
LESTO	0.99	↑0.10	-0.40	-0.60	8.42
Lietuvos dujos	0.85	0.00	18.49	30.15	24.78
Linas Agro Group	0.69	0.00	-1.29	0.14	5.50
Merko Ehitus	9.70	↑1.25	7.54	35.85	25.00
Nordecon	1.09	↑1.87	0.93	2.83	10.10
Olainfarm	6.65	↓-0.75	5.56	12.14	1.53
Olympic Entertainment Group	2.00	↑0.50	3.09	17.65	5.82
Panevėžio statybos trestas	1.04	↑0.97	13.04	21.21	4.00
Pieno žvaigždės	1.61	↓-0.62	5.92	3.87	-11.05
Premia Foods	0.69	↓-1.44	6.70	2.24	2.24
Rokiškio sūris	1.40	↓-0.71	-2.78	1.45	-13.58
Silvano Fashion Group	1.47	↑1.38	12.21	24.58	-18.46
Šiaulių bankas	0.29	↑2.92	4.62	17.99	5.67
Tallink Grupp	0.81	↓-0.25	-3.92	19.70	3.72
Tallinna Kaubamaja	5.98	↓-6.12	-2.13	17.25	14.56
Tallinna Vesi	14.90	↑1.36	6.43	13.74	12.03
TEO LT	1.09	0.00	2.83	9.99	8.36
Vilkyškių pieninė	1.97	0.00	3.68	-1.50	-6.19
Vilniaus baldai	16.30	0.00	-0.61	6.54	-1.21
Žemaitijos pienas	0.70	0.00	0.29	-0.57	-13.17

Kontaktai:

Renatas Žeknys	Agnė Anzelienė	Vytautas Čirvinškas	Martynas Freitakas
Makleris	Maklerė	Finansinių produktų pardavimo specialistas	Makleris
Tel: 8 5 258 2295	Tel: 8 5 258 2306	Tel: 8 5 258 2478	Tel: 8 5 258 2504
Renatas.Zeknys@swedbank.lt	Agne.Anzeliene@swedbank.lt	Vytautas.Cirvinskas@swedbank.lt	Martynas.Freitakas@swedbank.lt

Apžvalgą užsiprenumeruoti galima adresu: <http://www.swedbank.lt/it/articles/subscribe>
Dėmesio! Ši apžvalga yra tik informacinio pobūdžio, t.y. pateikiama informacija jokiais aplinkybėmis negali būti interpretuojama kaip asmeninė rekomendacija, patarimas, pasiūlymas, nurodymas arba reikalavimas įsigyti ar parduoti apžvalgoje nurodytas finansines priemones ir negali būti jokio vėliau sudaryto sandorio pagrindas ar sudedamoji dalis. Visa pateikta informacija yra surinkta iš viešai prieinamų šaltinių (įmonių, vertybinių popierių biržų, naujienų agentūrų ir kitų). Duomenų šaltinis: „Bloomberg“, „Reuters“, „Swedbank“, „Nasdaq OMX“. Mes neatliekame informacijos tikrinimo ir/ar vertinimo, dėl to negarantuojame informacijos tikslumo, pilnumo ar aktualumo, ir neatsakome už nuostolius, kurie gali atsirasti, kai investuojama remiantis tokia informacija. Pateikta apžvalga taip pat nėra apsaugota nuo skirtingų duomenų ir/ar informacijos palyginimo problemų, dėl įmonių keičiamos apskaitos ir finansinės atskaitomybės paruošimo praktikos (t.y. pasikeitę apskaitos standartai, finansinių ataskaitų konsolidavimo praktikos pasikeitimas ir pan.). Dėl šios priežasties istoriniai palyginamieji duomenys gali būti neprekinami. Draudžiama kopijuoti, spausdinti ar kitaip komerciniais tikslais atgaminti bei platinti šią apžvalgą arba bet kurią jos dalį be „Swedbank“, AB sutikimo. Cituojant būtina nuoroda į šaltinį.