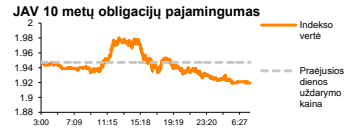
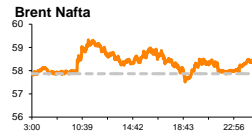
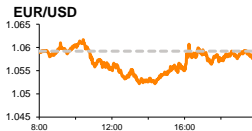
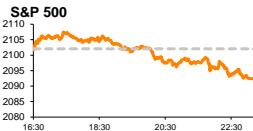


Rytinė finansų rinkų apžvalga

Finansų rinkų tarnyba – antradienis, 2015 m. balandžio 14 d.

Dienos prekyba



Finansų makleris
Renatas Žeknys
(8 5) 258 2295

- JAV akcijų rinkos aktyviau reagavo į Kinijos ekonomikos duomenis
- Graikija išlieka investuotojų dėmesio centre

Pasaulio finansų rinkų tendencijos

Vakar dieną svarbių makroekonominių naujienų Europoje ir JAV skelbiama nebuvo, o didžiųjų indeksų vertės didžiąja dalimi reagavo į pavienių bendrovių paskelbtą informaciją. Vokietijos akcijų rinkos indeksas **DAX** vakar krito 0,29 proc., o jo sudėtyje investuotojai aktyviau pardavinėjo automobilių gamybos milžinės „**Volkswagen AG**“ (-1,80 proc.) akcijas. Buvo paskelbta informacija, kad pastarąją bendrovę pagal populiarumą Kinijoje aplenkė kitas gamintojas – „**Hyundai Motor Co.**“, o tai vertindami investuotojai, stūmė Pietų Korėjos įmonės akcijos vertę į viršų 2,10 proc. Kiekviena į eksportą besiorientuojanti bendrovė nori atsirėžti Kinijos rinkos dalies, nes būtent šioje rinkoje bendrovėms yra daug neišnaudotų galimybių, kurios garantuoja didesnius pelnus. Žinoma, įmonėms gerai, kol šioje valstybėje yra paklausa. Vakar Kinijos importo duomenys parodė, kad šis rodiklis kovo mėn. traukėsi -12,7 proc. (prognozė -10,0 proc.) nuo prieš tai buvusio -20,5 proc. smukimo. Tuo tarpu analitikai prognozavo, kad eksportas šalyje turėtų išaugti 9,0 proc., bet reali situacija parodė kritusį net -15,0 proc. eksportą, kai praėjusį mėnesį rodiklio šuolis sudarė net +48,3 proc. Į tokius Kinijos ekonomikos rodiklius gana aktyviai reagavo JAV akcijų rinkos (**S&P 500** -0,46 proc.), matant lėtėjančius pasaulinius paklausos/pasiūlos pasikeitimų ženklus. Šiandien investuotojų žvilgsniai kryps į euro zonos vasario mėn. pramonės užsakymų apimtys, kurie tikėtina augs nuo -0,1 proc. iki 0,4 proc. O taip pat JAV bus paskelbta informacija apie kovo mėn. mažmeninių pardavimų apimtį, kurios, remiantis prognozėmis, stiebsis 1,1 proc. nuo vasarį buvusio -0,6 kritimo.

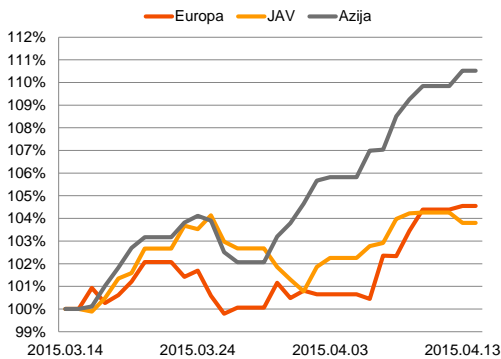
Valiutų rinkos

Pirmadienį EUR/USD valiutų kursas toliau krito, pastarojo lygiui išsilaikant ties **1,0580** riba. Dauguma kreditorių labai neigiamai žiūri į Graikijos nesugebėjimą pateikti užtikrintų reformų planą dėl šalies finansinio stabilumo, kuris garantuotų finansavimo tęstinumą. Atrodo, kad šalies ministras pirmininkas vaikšto ant atbrailos krašto, balansuodamas tarp kreditorių ir šalies piliečių, atvėrusių pastarajam duris į parlamentą. Dauguma kreditorių pasisako, kad Graikijai būtina mažinti viešojo sektoriaus išlaidas - pensijos, darbo užmokestis. Tokie veiksmai žinoma sukeltų žmonių nepasitenkinimą, bet gal tai būtų mažesnė blygybė, negu apskirtai užšaldyti šalies viešojo sektoriaus finansavimą. Taigi ir toliau investuotojai atidžiai stebės Graikijos finansines peripetijas, šiandien ryte EUR/USD valiutų kursui laikantis ties **1,0540** riba.

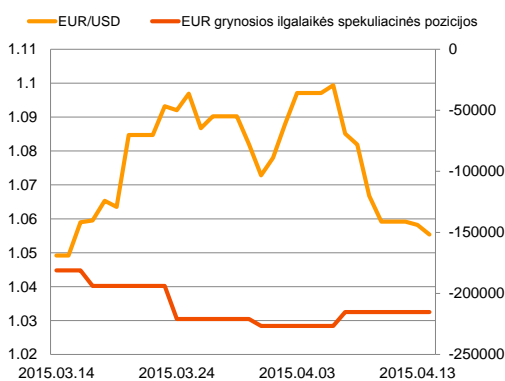
Baltijos vertybinių popierių rinka

Savaitė prasidėjo pesimistinėmis investuotojų nuotakomis **Baltic Benchmark** indeksas krito 0,12 proc., o pirmadienio prekybos sesijos apyvarta siekė 812,77 tūkst. eurų. Didžiausia apyvarta (105,57 tūkst. eurų) bei aukščiausias akcijos vertės kilimas (+3,4 proc.) buvo pastebėtas moteriško apatinio trikotažo bendrovės „**Silvano Fashion Group**“ pozicijoje. Po pastarosios bendrovės Talino biržoje sekė elektros inžinerijos ir telekomunikacinių sistemų bendrovė „**Harju Elekter**“ savo pozicijoje pasiekusi 24,19 tūkst. eurų, o įmonės akcijos vertė pakilo 1 procentu. Vilniaus birža aktyvumu nepasižymėjo, o didžiausio investuotojų dėmesio susilaukė telekomunikacijos paslaugas teikianti bendrovė „**TEO LT**“ ir elektros skirstymo ir tiekimo bendrovė „**LESTO**“. Šių bendrovių apyvartos siekė 18 tūkst. ir 4,34 tūkst. eurų, o akcijų vertės keitėsi +0,92 proc. ir -0,1 procento atitinkamai. Rygoje aktyviausiai buvo prekiaujama laivybos bendrovės „**Latvijas Kugnieciba**“ akcijomis (+2,92 proc.), bendrai apyvartai siekiant 63,49 tūkst. eurų.

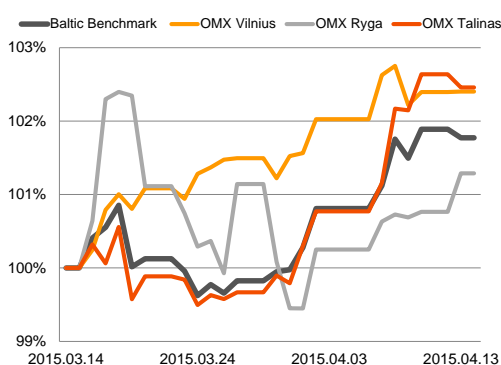
Regioniniai indeksai
(1 mėn. santykiniai pokyčiai, atskaitos taškas 100%)



EUR/USD kursas ir grynoji EUR spekuliacinė pozicija

























Baltijos šalių indeksai
(1 mėn. santykiniai pokyčiai, atskaitos taškas 100%)







2015.04.14	Šalis	Laikas	Svarbiausios dienos makroekonominės naujienos	Prognozė	Buvusi reikšmė	
	EZ	12:00	Pramonės produkcijos indeksas	Vasario mėn.	0,4%	-0,1%
	JAV	15:30	Mažmeninės prekybos apimtys	Kovo mėn.	1,1%	-0,6%

Pasaulio rinkos

Pavadinimas	Indekso vertė	Dienos pokytis, %	Mėnesio pokytis, %	Nuo metų pradžios, %	12 mėn. pokytis, %
JAV					
 S&P 500	2092	▼ -0.46	1.90	1.63	14.30
 Dow Jones	17977	▼ -0.45	1.28	0.86	11.15
 Nasdaq Comp	4988	▼ -0.15	2.39	5.33	24.00
 Russell 2000	1266	▲ 0.06	2.71	5.05	13.47
Skandināvija					
 OMX Stockholm 30	1700	▲ 0.02	2.12	16.10	26.12
 OMX Helsinki 25	3647	▲ 0.53	3.65	22.06	31.64
 OMX Copenhagen 20	998.9	▼ -0.37	10.12	34.19	48.35
 Oslo stock exchange	597.0	▲ 0.07	7.72	14.00	19.77
Europa					
 DJ Euro STOXX 50	3829	▲ 0.31	4.72	21.69	22.26
 CAC 40	5254	▲ 0.26	4.86	22.97	19.83
 DAX	12339	▼ -0.29	3.67	25.83	32.12
 FTSE 100	7064	▼ -0.36	4.80	7.59	7.30
 MIB	24009	▲ 0.55	5.70	26.28	12.64
 IBEX 35	11866	▲ 1.00	7.55	15.44	16.47
Centrinė ir Rytų Europa					
 ATX	2647	▲ 1.00	5.15	22.53	7.17
 WIG20	2442	▼ -0.05	6.04	5.46	0.07
 BUX	22230	▲ 5.09	19.09	33.64	24.90
 PX	1058.4	▲ 0.58	2.15	11.80	6.49
 RTS	1005	▲ 0.52	20.52	27.05	-14.86
Azija					
 Nikkei 225	19885	▼ -0.10	3.28	13.95	42.96
 Hang Seng	27881	▼ -0.48	17.03	18.11	21.02
 Kospi	2108	▲ 0.45	6.17	10.06	5.58
Valiutų kursai					
EUR/USD	1.06	▼ -0.26	-0.34	-12.78	-23.68
EUR/GBP	0.72	▲ 0.19	-0.88	7.84	14.74
EUR/PLN	4.01	▼ -0.10	3.06	6.92	4.29
EUR/RUB	55.07	▲ 0.72	19.79	31.96	-9.80
Žaliavų rinka					
Brent nafta	58.5	▲ 0.91	6.93	1.97	-46.40
Auksas	1199	▼ -0.11	3.83	0.89	-9.63
Palūkanų normos					
EURIBOR 6 mėn.	0.08	▼ -1.27	-18.75	-54.39	-81.78
LIBOR USD 6 mėn.	0.40	▲ 0.25	0.05	11.47	24.81

Baltijos regionas

Pavadinimas	Indekso vertė	Dienos pokytis, %	Mėnesio pokytis, %	Nuo metų pradžios, %	12 mėn. pokytis, %
Baltijos šaly					
 OMX Vilnius	497.5	▲ 0.01	2.42	9.97	10.78
 OMX Ryga	429.2	▲ 0.53	1.25	5.18	2.29
 OMX Talinas	886.1	▼ -0.18	2.47	17.36	11.54
 OMX Baltic Benchmark	644.8	▼ -0.12	1.78	13.81	7.95
NASDAQ OMX Baltic sąrašo likvidžios akcijos					
Agrowill Group	0.23	▼ -4.17	1.77	15.58	-18.15
Apranga	2.97	▼ -0.34	4.21	13.36	10.41
Arco Vara	1.14	▼ -5.00	4.59	37.68	0.73
Baltika	0.39	▼ -4.41	-5.11	-15.58	-14.66
City Service	1.75	▼ -1.69	2.34	4.17	2.34
Ekspress Grupp	1.37	▼ -1.44	10.48	20.18	37.00
Grigiškės	1.16	0.00	5.45	18.37	63.38
Grindeks	5.65	▼ -1.05	-5.68	-12.40	-28.93
Klaipėdos nafta	0.39	▼ -1.03	-2.28	24.12	33.56
Latvijas Gāze	9.98	▲ 0.81	3.53	9.19	7.31
LESTO	0.99	▼ -0.10	-0.50	-0.70	10.11
Lietuvos dujos	0.85	▼ -0.12	18.35	30.00	26.50
Linas Agro Group	0.69	0.00	-1.29	0.14	6.31
Merko Ehitus	9.75	▲ 0.52	8.09	36.55	26.62
Nordecon	1.09	0.00	0.93	2.83	12.37
Olainfarm	6.69	▲ 0.60	6.19	12.82	3.24
Olympic Entertainment Group	1.97	▼ -1.50	1.55	15.88	4.23
Panevėžio statybos trestas	1.03	▼ -0.96	11.96	20.05	6.19
Pieno žvaigždės	1.61	0.00	5.92	3.87	-10.56
Premia Foods	0.65	▼ -5.11	1.25	-2.99	-2.99
Rokiškio sūris	1.40	0.00	-2.78	1.45	-14.63
Silvano Fashion Group	1.52	▲ 3.40	16.03	28.81	-13.55
Šiaulių bankas	0.28	▼ -1.73	2.81	15.95	6.72
Tallink Grupp	0.81	▲ 0.50	-3.45	20.30	4.10
Tallinna Kaubamaja	5.98	0.00	-2.13	17.25	13.04
Tallinna Vesi	14.80	▼ -0.67	5.71	12.98	12.12
TEO LT	1.10	▲ 0.92	3.77	11.00	9.36
Vilkyškių pieninė	1.94	▼ -1.52	2.11	-3.00	-4.43
Vilniaus baldai	16.20	▼ -0.61	-1.22	5.88	-1.22
Žemaitijos pienas	0.70	▼ -0.57	-0.29	-1.14	-12.58

Kontaktai:

Renatas Žeknys
Makleris
Tel: 8 5 258 2295
Renatas.Zeknys@swedbank.lt

Agnė Anzelienė
Maklerė
Tel: 8 5 258 2306
Agne.Anzeliene@swedbank.lt

Vytautas Čirvinškas
Finansinių produktų pardavimo specialistas
Tel: 8 5 258 2478
Vytautas.Cirvinškas@swedbank.lt

Martynas Freitakas
Makleris
Tel: 8 5 258 2504
Martynas.Freitakas@swedbank.lt

Apžvalgą užsiprenumeruoti galima adresu: <http://www.swedbank.lt/articles/subscribe>

Dėmesio! Ši apžvalga yra tik informacinio pobūdžio, t.y. pateikiama informacija jokiais aplinkybėmis negali būti interpretuojama kaip asmeninė rekomendacija, patarimas, pasiūlymas, nurodymas arba reikalavimas įsigyti ar perleisti apžvalgoje nurodytas finansines priemones ir negali būti jokio vėliau sudaryto sandorio pagrindas ar sudedamoji dalis. Visa pateikta informacija yra surinkta iš viešai prieinamų šaltinių (įmonių, vertybinių popierių biržų, naujienų agentūrų ir kitų). Duomenų šaltinis: „Bloomberg“, „Reuters“, „Swedbank“, „Nasdaq OMX“. Mes neatlikome informacijos tikrinimo ir/ar vertinimo, dėl to negarantuojame informacijos tikslumo, pilnumo ar aktualumo, ir neatsakome už nuostolius, kurie gali atsirasti, kai investuojama remiantis tokia informacija. Pateikta apžvalga taip pat nėra apsaugota nuo skirtingų duomenų ir/ar informacijos palyginimo problemų, dėl įmonių keičiamos apskaitos ir finansinės atskaitomybės paruošimo praktikos (t.y. pasikeitę apskaitos standartai, finansinių ataskaitų konsolidavimo praktikos pasikeitimas ir pan.). Dėl šios priežasties istoriniai palyginamieji duomenys gali būti neprieinami. Draudžiama kopijuoti, spausdinti ar kitaip komerciniais tikslais atgaminti bei platinti šią apžvalgą arba bet kurią jos dalį bei „Swedbank“, AB sutikimo. Cituojant būtina nuoroda į šaltinį.