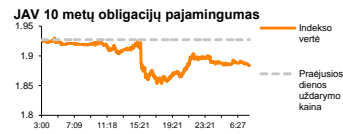
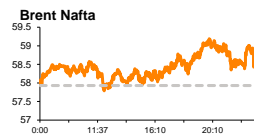
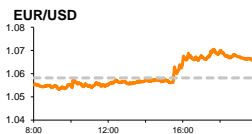
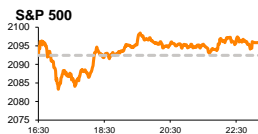


# Rytinė finansų rinkų apžvalga

Finansų rinkų tarnyba – trečiadienis, 2015 m. balandžio 15 d.

Dienos prekyba



Finansų makleris  
**Renatas Žeknys**  
(8 5) 258 2295

- Europos rinkose išsilaiko įtampa dėl Graikijos, JAV rinkos auga dėl pakilusios naftos kainos
- Šiandien investuotojai stebės ECB prezidento kalbą
- Baltijos akcijų rinkų investuotojai vertino bendrovių paskelbtus veiklos rezultatus

## Pasaulio finansų rinkų tendencijos

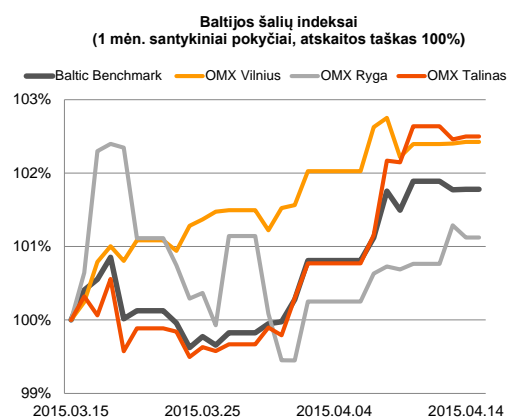
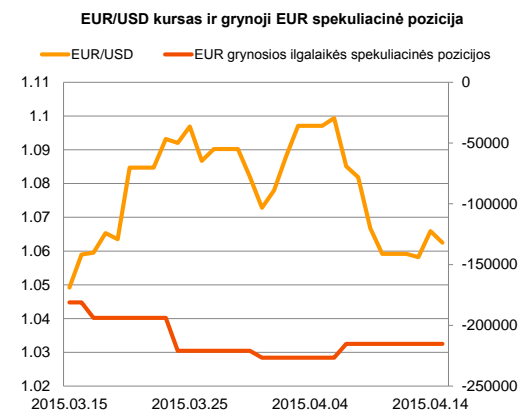
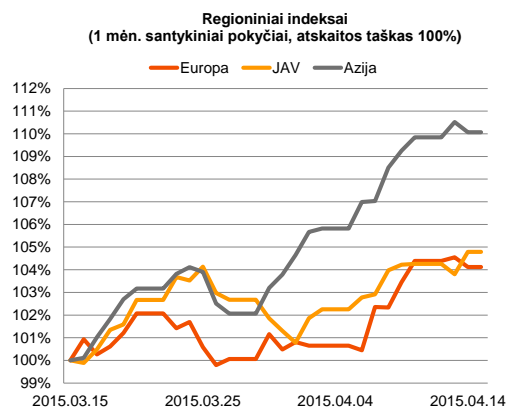
Antradienį Europoje jautėsi niūrios nuotaikos, indeksams **Euro Stoxx 50** (-1,16 proc.) ir **Stoxx Europe 600** (-0,47 proc.) sekant mažėjimo kryptimi. Labiausiai kentėjo bankinio sektoriaus akcijos, Stoxx Europe 600 indekso sudėtyje pastarajam sektoriui koreguojantis aktyviausiai ir sudarant -1,18 proc. pokytį. Investuotojai šiuo metu labai atsargiai vertina Graikijos situacija, o stengiantis sumažinti savo turimų investicijų riziką, didina šios šalies bankų akcijų pasiūlą – „National Bank of Greece“ akcijos vertei krentant -5,26 proc., o „Alpha Bank“ koreguojantis net -10,78 proc. Panašu, kad šiuo metu Europos akcijų rinkos yra taip iškilusios nuo metų pradžios (Stoxx Europe 600 +20 proc.; DAX +25 proc.), kad investuotojams gana sudėtinga pasirinkti bendrovę, į kurią būtų galima perkelti investicijas ir jos garantuotų patikimą ir aukštesnę finansinę grąžą. Todėl gana didelis investuotojų dėmesio svoris šiuo metu teks pavienių bendrovių skelbiamai informacijai. Taip pat vakar dieną buvo paskelbti duomenys apie pramonės produkcijos indekso pasikeitimą. Nors reali situacija rodė 1,1 proc. kilimą nuo prieš tai buvusio -0,3 smukimo, tačiau tai nesuteikė papildomo teigiamo impulso rinkoms. Tuo tarpu JAV paaiškėjo, kad mažmeninių pardavimų apimtys kovo mėn. stiebėsi nuo -0,5 proc. iki 0,9 proc. (prognozė 1,1 proc.), o tai paskatino investuotojus tam tikra dalimi teigiamai pažvelgti į akcijų rinkas – indekso **S&P 500** vertei šoktelint 0,16 proc. Taipogi pastarojo indekso teigiamam kilimui svarų postūmį davė žaliavinės naftos kainos kilimas (**WTI Oil** +2,66 proc. iki 53,29 JAV dolerių už barelį), kuris stumtelėjo S&P 500 indekso sudėtyje esantį naftos ir dujų kasybos (**Oil&Gas Dril**) sektorių +5,1 proc. Šiandien paaiškės kaip pasikeitė didžiausios pasaulyje ekonomikos – JAV – balandžio mėn. pramonės produkcijos indeksas (prog. -0,3 proc.) bei Niujorko gamybos sektoriaus aktyvumas (prog. +3,9 proc.).

## Valiutų rinkos

Vakar dieną euro vertė prieš JAV dolerį sustiprėjo, bendram EUR/USD kursui pakylant iki **1,0660** ribos su 0,73 proc. dienos pokyčiu. Iš šiandienos prekybos matyti, kad šis kilimas buvo trumpalaikis, ryte kursui svyruojant ties **1,0630** riba. Šiandien Vokietijoje buvo paskelbta, kad metinė infliacijos norma išsilaikė nepakitusi ties 0,3 proc. riba. Žinoma būtų geriau, kad didžiausios euro zonos valstybės infliacijos lygis išsijudintų ir padidėtų, ECB vykdančią regiono ekonomikos skatinimo programą. Taipogi šiandien aktualiu įvykiu išliks 14:45 val. skelbiama ECB bazinė skolinimo palūkanų norma (prognozuojama, kad išliks stabili ties 0,05 proc.) ir vėliau vyksiantis ECB prezidento posėdis, kuriame turbūt didelis dėmesys bus skiriamas kiekybinės euro zonos programos detalizavimui, tikėtina nurodant kokie ateityje galėtų būti jos mastai ir strategijos.

## Baltijos vertybinių popierių rinka

Dar prekybai Baltijos šalyse neįsibėgėjęs, azartinių lošimų bendrovė „**Olympic Entertainment Group**“ išplatino pranešimą, kad pirmojo šių metų ketvirčio pajamos iš lošimų augo net 12,2 proc. Bendrai visose bendrovės užimamose rinkose pajamos augo, tik Baltarusijoje buvo fiksuotas 40,1 proc. kritimas, tačiau šioje rinkoje įmonės veikla sudaro vos 1,6 proc. (2013 metų duomenimis). Tai investuotojai įvertinę suskubo įsigyti bendrovės akcijų, jų vertei augant 1,52 proc. ir apyvertai pasiekiant 308 tūkst. eurų. Vilniuje investuotojai aktyviau prekiauja komunalinių paslaugų bendrovės „**City Service**“ akcijomis, bendrai apyvertai pasiekiant 33,4 tūkst. eurų, o akcijos vertei pakylant 1,14 proc. Balandžio 30 dieną vyks bendrovės akcininkų susirinkimas, kuriame bus balsuojama dėl bendrovės akcijų pasitraukimo iš prekybos Vilniaus vertybinių popierių biržoje, o akcininkai, kurie balsuos prieš šį siūlymą, galės akcijas parduoti oficialiame akcijų supirkimo siūlyme, už vieną akciją gaudami 1,715 euro. Pagrindiniai bendrovės akcininkai yra ICOR (66,23%), East Capital (10,55%) ir Genesis Emerging Markets (5,08%), kurių bendras portfelis sudaro 81,86 proc. Šiems akcininkams pasisakius už pasitraukimą, jie surinktų daugiau nei 3/4 visų balsų ir to užtektų šiam sprendimui priimti. Šiandien svarbesnių naujienų sulauksime iš prekybos tinklo „**Tallinna Kaubamaja Grupp**“, šiam skelbiant trijų mėnesių tarpinę informaciją.



2015.04.15	Šalis	Laikas	Svarbiausios dienos makroekonominės naujienos	Prognozė	Buvusi reikšmė	
	EZ	14:45	ECB skolinimo bazinė palūkanų norma	Balandžio mėn.	0,05%	0,05%
	EZ	14:45	ECB depozitinė bazinė palūkanų norma	Balandžio mėn.	0,2%	-0,2%
	JAV	15:30	Niujorko gamybos sektoriaus užsakymų apimtys	Balandžio mėn.	7,17	6,9
	JAV	16:15	Pramonės produkcijos apimtys	Kovo mėn.	-0,3%	0,1%

### Pasaulio rinkos

Pavadinimas	Indekso vertė	Dienos pokytis, %	Mėnesio pokytis, %	Nuo metų pradžios, %	12 mėn. pokytis, %
JAV					
S&P 500	2096	↑ 0.16	2.07	1.79	13.72
Dow Jones	18037	↑ 0.33	1.62	1.20	10.91
Nasdaq Comp	4977	↓ -0.22	2.17	5.09	23.38
Russell 2000	1265	↓ -0.02	2.70	5.04	13.03
Skandinavija					
OMX Stockholm 30	1701	↑ 0.06	2.18	16.17	27.99
OMX Helsinki 25	3631	↓ -0.44	3.19	21.52	32.51
OMX Copenhagen 20	990.5	↓ -0.84	9.20	33.06	48.03
Oslo stock exchange	595.9	↓ -0.18	7.52	13.79	19.43
Europa					
DJ Euro STOXX 50	3785	↓ -1.16	3.51	20.28	22.42
CAC 40	5218	↓ -0.69	4.14	22.12	20.08
DAX	12228	↓ -0.90	2.74	24.70	33.29
FTSE 100	7075	↑ 0.16	4.97	7.75	8.16
MB	23753	↓ -1.07	4.58	24.94	14.10
IBEX 35	11705	↓ -1.36	6.08	13.86	15.85
Centrinė ir Rytų Europa					
ATX	2628	↓ -0.70	4.41	21.67	7.69
WIG20	2435	↓ -0.31	5.71	5.14	1.15
BUX	21975	↓ -1.15	17.73	32.11	26.69
PX	1053.3	↓ -0.49	1.65	11.25	5.75
RTS	1016	↑ 1.08	21.83	28.43	-11.15
Azija					
Nikkei 225	19888	↓ -0.10	3.29	13.97	42.09
Hang Seng	27548	↓ -0.05	15.63	16.70	21.51
Kospi	2116	↑ 0.22	6.57	10.48	6.23
Valiutų kursai					
EUR/USD	1.06	↓ -0.32	0.33	-12.19	-23.11
EUR/GBP	0.72	↑ 0.11	-0.90	7.82	14.71
EUR/PLN	4.02	↓ -0.03	2.80	6.65	4.39
EUR/RUB	53.86	↑ 0.89	22.49	34.94	-7.17
Žaliavų rinka					
Brent nafta	59.0	↑ 0.96	7.90	2.90	-45.75
Auksas	1193	↓ -0.05	3.35	0.43	-8.51
Palūkanų normos					
EURIBOR 6 mėn.	0.08	↓ -2.56	-20.83	-55.56	-82.20
LIBOR USD 6 mėn.	0.41	↑ 0.19	0.56	11.67	25.82

### Baltijos regionas

Pavadinimas	Indekso vertė	Dienos pokytis, %	Mėnesio pokytis, %	Nuo metų pradžios, %	12 mėn. pokytis, %
Baltijos šalyje					
OMX Vilnius	497.6	↑ 0.02	2.45	10.00	11.20
OMX Ryga	428.5	↓ -0.17	1.08	5.01	3.66
OMX Talinas	886.5	↑ 0.04	2.51	17.40	11.72
OMX Baltic Benchmark	644.8	↑ 0.01	1.78	13.82	8.27
NASDAQ OMX Baltic sąrašo likvidžios akcijos					
Agrowill Group	0.23	0.00	1.77	15.58	-18.15
Apranga	2.94	↓ -1.01	3.16	12.21	10.53
Arco Vara	1.19	↑ 4.39	9.17	43.72	5.15
Baltika	0.40	↑ 2.56	-2.68	-13.42	-12.47
City Service	1.77	↑ 1.14	3.51	5.36	8.59
Ekspress Grupp	1.40	↑ 2.19	12.90	22.81	40.00
Grigiškės	1.15	↓ -0.86	4.55	17.35	59.94
Grindeks	5.65	0.00	-5.68	-12.40	-28.03
Klaipėdos nafta	0.39	↑ 1.04	-1.27	25.40	34.95
Latvijas Gāze	9.88	↓ -1.00	2.49	8.10	6.35
LESTO	0.99	↑ 0.20	-0.30	-0.50	9.97
Lietuvos dujos	0.84	↓ -0.59	17.65	29.23	25.94
Linas Agro Group	0.69	0.00	-1.29	0.14	8.14
Merko Ehitus	9.87	↑ 1.23	9.42	38.24	28.18
Nordecon	1.13	↑ 3.67	4.63	6.60	17.71
Olainfarm	6.78	↑ 1.35	7.62	14.33	6.77
Olympic Entertainment Group	2.00	↑ 1.52	3.09	17.65	5.82
Panevėžio statybos trestas	1.04	↑ 0.97	13.04	21.21	7.22
Pieno žvaigždės	1.61	0.00	5.92	3.87	-10.56
Premia Foods	0.66	↑ 1.54	2.80	-1.49	0.00
Rokiškio sūris	1.40	0.00	-2.78	1.45	-12.50
Silvano Fashion Group	1.57	↑ 3.29	19.85	33.05	-10.25
Šiaulių bankas	0.29	↑ 0.70	3.53	16.77	8.22
Tallink Grupp	0.81	↓ -0.25	-3.69	20.00	3.58
Tallinna Kaubamaja	5.85	↓ -2.17	-4.26	14.71	11.85
Tallinna Vesi	14.80	0.00	5.71	12.98	12.12
TEO LT	1.10	0.00	3.77	11.00	9.89
Vilkyškių pieninė	1.94	0.00	2.11	-3.00	-4.43
Vilniaus baldai	16.20	0.00	-1.22	5.88	-0.61
Žemaitijos pienas	0.69	↓ -0.72	-1.00	-1.85	-11.65

### Kontaktai:

Renatas Žeknys Makleris Tel: 8 5 258 2295 Renatas.Zeknys@swedbank.lt	Agnė Anzelienė Maklerė Tel: 8 5 258 2306 Agne.Anzeliene@swedbank.lt	Vytautas Čirvinškas Finansinių produktų pardavimo specialistas Tel: 8 5 258 2478 Vytautas.Cirvinškas@swedbank.lt	Martynas Freitakas Makleris Tel: 8 5 258 2504 Martynas.Freitakas@swedbank.lt
---	--	---	---

Apžvalgą užsiprenumeruoti galima adresu: <http://www.swedbank.lt/it/articles/subscribe>  
 Dėmesio! Ši apžvalga yra tik informacinio pobūdžio, t.y. pateikiama informacija jokiomis aplinkybėmis negali būti interpretuojama kaip asmeninė rekomendacija, patarimas, pasiūlymas, nurodymas arba reikalavimas įsigyti ar perleisti apžvalgoje nurodytas finansines priemones ir negali būti jokio vėliau sudaryto sandorio pagrindas ar sudedamoji dalis. Visa pateikta informacija yra surinkta iš viešai prieinamų šaltinių (įmonių, vertybinių popierių biržų, naujienų agentūrų ir kitų). Duomenų šaltinis: „Bloomberg“, „Reuters“, „Swedbank“, „Nasdaq OMX“. Mes neatlikome informacijos tikrinimo ir/ar vertinimo, dėl to negarantuojame informacijos tikslumo, pilnumo ar aktualumo, plinumo ar aktualumo, ir neatsakome už nuostolius, kurie gali atsirasti, kai investuojama remiantis tokia informacija. Pateikta apžvalga taip pat nėra apsaugota nuo skirtingų duomenų ir/ar informacijos palyginimo problemų, dėl kurių keičiamos apskaitos ir finansinės atskaitomybės paruošimo praktikos (t.y. pasikeitę apskaitos standartai, finansinių ataskaitų konsolidavimo praktikos pasikeitimai ir pan.). Dėl šios priežasties istoriniai palyginamieji duomenys gali būti neprekinami. Draudžiama kopijuoti, spausdinti ar kitaip komerciniais tikslais atgaminti bei platinti šią apžvalgą arba bet kurią jos dalį be „Swedbank“, AB sutikimo. Cituojant būtina nuoroda į šaltinį.