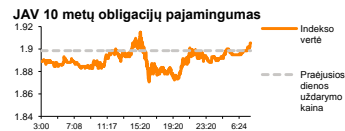
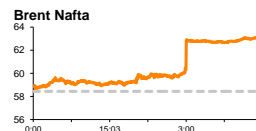
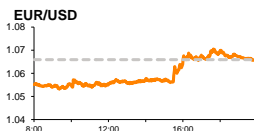
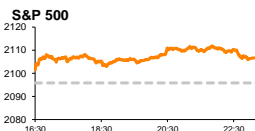


Rytinė finansų rinkų apžvalga

Finansų rinkų tarnyba – ketvirtadienis, 2015 m. balandžio 16 d.

Dienos prekyba



Finansų makleris
Renatas Žeknys
(8 5) 258 2295

- Pasaulinė naftos kaina davė kilimo pagreitį didiesiems Europos ir JAV indeksams
- ECB prezidento posėdžio metu staigmenų pateikta nebuvo
- Pagrindinė dalis apyvartos Baltijos akcijų rinkose vakar dieną teko tiesioginiams sandoriams

Pasaulio finansų rinkų tendencijos

Trečiadienį optimistines investuotojų nuotaikas (**Stoxx Europe 600** +0,57 proc.; **DAX** +0,03 proc.) skatino ECB prezidento pasisakymai, kad euro zonos kiekybinis ekonomikos skatinimas tęsis tol kol bus matomas aiškus infliacijos pagerėjimas. Graikijos biržos ši optimizmo banga nepalietė (**ASE** indeksas -1,94 proc.), investuotojams aktyviai pardavinėjant banko „Piraeus Bank“ akcijas, kurių vertė susitraukė net 13,18 proc. Trečiadienį žaliavinės naftos kaina **Brent Oil** stiebėsi net 3,24 proc. (60,32 JAV doleriai už naftos barelį), o šiandien dieną jau pasiekęs +4,84 proc. (63,24 JAV doleriai už barelį naftos). Pagrindinis aspektas, dėl kurio naftos kaina auga tokiais tempais, tai spekuliacijos, kad investuotojai mato JAV skalūninių energijos šaltinių bumo lėtėjimą, kuris tiesiogiai rinkoje sumažins pasiūlą, augant kitų iškastinių energijos šaltinių paklausai (šiuo atžvilgiu žaliavinės naftos). Taip pat investuotojai stebi statistiką, kuri atspindi energijos šaltinių rezervus, kurie nėra tokia aukštame lygyje, kaip investuotojai tikėjosi. JAV rinkos taip pat augo, indeksui S&P 500 kylant 0,51 proc., o jo sudėtyje naftos ir dujų sektoriui (Oil&Gas) kopiant net 5,64 proc. Nors šalyje buvo paskelbta, kad Niujorko gamybos sektoriaus indeksas krito iki -1,19 lygio (nuo 6,9), o pramonės gamyba lėtėjo -0,6 proc. nuo prieš tai buvusio 0,1 proc. augimo, investuotojai vis tiek teigiamai žvelgė į akcijų rinkas. Šiandien svarbesnių naujienų sulauksime iš JAV. Analitikai prognozuoja, kad naujai pradėtų statyti namų pardavimų apimtys augs 15,9 proc., o savaitinis bedarbių paraiškų skaičius išlaikys panašų augimą kaip ir praeitą savaitę 280 tūkst. paraiškų.

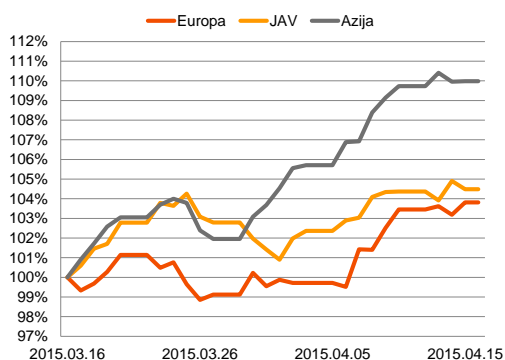
Valiutų rinkos

Ankstvyą vakar dienos rytą buvo paskelbta, kad Vokietijos metinis infliacijos lygis liko stabilus ties 0,5 proc. Tą pačią dieną investuotojai atidžiai stebėjo ECB skelbiamą bazinę palūkanų normą bei vėliau ECB prezidento pasisakymą spaudos konferencijoje. Europos centrinis bankas staigmenų nepateikė investuotojams, pastarosioms išliekant be pokyčio. Taip pat posėdžio metu nebuvo pateiktas papildomas veiksnių planas, o tiesiog užsiminta, kad kiekybinis ekonomikos skatinimas padeda regiono ekonomikai. Vakarienių EUR/USD valiutų kursas apsisistojo ties **1,0620** lygiu, o šiandien pastarasis kursas stiebiasi ir laikosi ties **1,0690** riba.

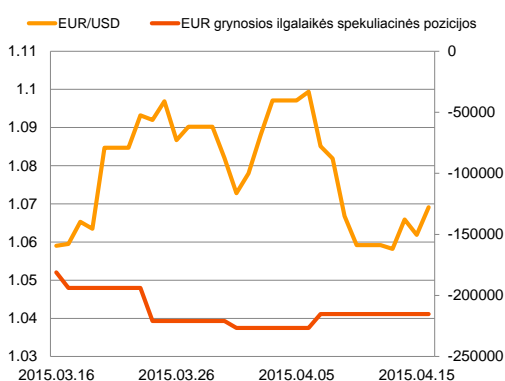
Baltijos vertybinių popierių rinka

Baltijos akcijų rinkose sudarytais sandoriais išsiskyrė dvi pozicijos: laivybos transportavimo įmonė „**Latvijas kugnieciba**“ (-1,03 proc.; apyvarta 796 tūkst. eurų) ir statybos bendrovė „**Merko Ehitus**“ (-0,71 proc.; apyvarta 469 tūkst. eurų). Papildomų svarbių naujienų bendrovės neskelbė, o prekyboje dominavo investuotojai sudarant tiesioginius sandorius. Smulkių investuotojų įtaka jautėsi pardavimų tinklo „**Tallinna Kaubamaja Grupp**“ pozicijoje, akcijos vertė kylant 1,2 proc. Vakarienių prekybos pastarąją bendrovę paskelbė, kad pardavimų augimas pirmąjį ketvirtį sudarė 3,2 proc., tačiau nuostolis gilėjo nuo 0,6 iki 1,2 mln. eurų. Tačiau pagrindinė tokio nuostolio dalis atsispindėjo dėl išmokamų dividendų mokesčių. Jeigu jie nebūtų įskaityti, tai pelnas prieš mokesčius pirmąjį ketvirtį augo ir sudarė 2,7 mln. eurų, tuo tarpu praėjusių metų tą patį laikotarpį pelnas prieš mokesčius siekė 0,707 mln. eurų. Taip pat vakar dieną „**Olainfarm**“ paskelbė, kad kovo mėnesį pardavimai augo net 36 proc., o pardavimai per šiuo metų tris mėnesius sudaro 18 proc. Vakarienių pastarosios bendrovės akcijos vertė krito -0,44 proc., tačiau šiandien, investuotojams įvertinus rezultatus, galime sulaukti pozicijoje prekybos suaktyvėjimo, akcijos kainai judant augimo linkme. Ketvirtadienį bendrovės nenumato skelbti svarbesnių naujienų, todėl tikėtina investuotojai išlaikys paskelbtų naujienų vertinimo tendenciją.

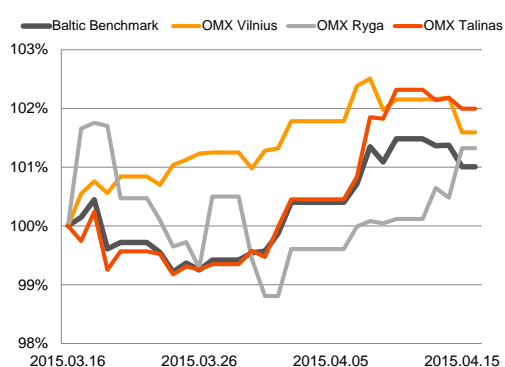
Regioniniai indeksai (1 mėn. santykiniai pokyčiai, atskaitos taškas 100%)



EUR/USD kursas ir grynoji EUR spekuliacinė pozicija



Baltijos šalių indeksai (1 mėn. santykiniai pokyčiai, atskaitos taškas 100%)



2015.04.16	Šalis	Laikas	Svarbiausios dienos makroekonominės naujienos	Prognozė	Buvusi reikšmė	
	JAV	15:30	Naujai pradėtų statyti namų apimtys	Kovo mėn.	1040 tūkst.	897 tūkst.
	JAV	15:30	Savaitinis bedarbių paraiškų skaičius		280 tūkst.	281 tūkst.

Pasaulio rinkos

Pavadinimas	Indekso vertė	Dienos pokytis, %	Mėnesio pokytis, %	Nuo metų pradžios, %	12 mėn. pokytis, %	
JAV						
	S&P 500	2107	↑0.51	1.22	2.32	13.12
	Dow Jones	18113	↑0.42	0.75	1.62	10.28
	Nasdaq Comp	5011	↑0.68	1.65	5.81	22.63
	Russell 2000	1275	↑0.79	2.87	5.86	12.69
Skandināvija						
	OMX Stockholm 30	1711	↑0.54	1.24	16.80	27.41
	OMX Helsinki 25	3637	↑0.17	2.53	21.72	30.99
	OMX Copenhagen 20	994.8	↑0.43	8.06	33.63	45.87
	Oslo stock exchange	600.6	↑0.80	8.52	14.70	19.22
Europa						
	DJ Euro STOXX 50	3804	↑0.50	2.61	20.88	21.16
	CAC 40	5254	↑0.70	3.82	22.97	19.26
	DAX	12231	↑0.03	0.52	24.74	31.27
	FTSE 100	7097	↑0.30	4.30	8.08	7.79
	MIIB	24031	↑1.17	4.80	26.40	11.59
	IBEX 35	11778	↑0.63	5.97	14.58	14.71
Centrinė ir Rytų Europa						
	ATX	2651	↑0.87	5.05	22.73	7.52
	WIG20	2475	↑1.66	7.11	6.88	3.33
	BUX	22078	↑0.47	18.22	32.73	26.82
	PX	1050.8	↓-0.23	1.41	10.99	4.89
	RTS	1052	↑3.63	29.46	33.09	-8.83
Azija						
	Nikkei 225	19829	↓-0.21	3.03	13.63	37.53
	Hang Seng	27674	↑0.20	15.55	17.24	21.93
	Kospi	2130	↑0.46	7.16	11.18	6.90
Valiutų kursai						
	EUR/USD	1.07	↑0.68	0.95	-11.64	-22.70
	EUR/GBP	0.72	↓-0.39	-0.92	7.80	14.28
	EUR/PLN	4.02	↓-0.13	2.58	6.42	4.14
	EUR/RUB	53.10	↓-0.15	24.23	36.86	-6.24
Žaliavų rinka						
	Brent nafta	63.1	↓-0.30	18.13	10.12	-42.40
	Auksas	1201	↑0.32	4.06	1.12	-7.80
Palūkanų normos						
	EURIBOR 6 mėn.	0.07	↓-5.26	-25.00	-57.90	-83.10
	LIBOR USD 6 mėn.	0.40	↓-0.06	0.50	11.60	25.47

Baltijos regionas

Pavadinimas	Indekso vertė	Dienos pokytis, %	Mėnesio pokytis, %	Nuo metų pradžios, %	12 mėn. pokytis, %	
Baltijos šalyje						
	OMX Vilnius	494.7	↓-0.59	1.59	9.35	9.96
	OMX Ryga	432.1	↑0.84	1.28	5.90	2.46
	OMX Talinas	884.8	↓-0.18	2.00	17.19	11.60
	OMX Baltic Benchmark	642.5	↓-0.37	1.00	13.40	7.70
NASDAQ OMX Baltic sąrašo likvidžios akcijos						
	Agrowill Group	0.23	0.00	1.77	15.58	-18.73
	Apranga	2.97	↑1.02	4.58	13.36	11.24
	Arco Vara	1.17	↓-1.68	6.36	41.30	3.38
	Baltika	0.38	↓-4.00	-7.69	-16.88	-17.24
	City Service	1.76	↓-0.56	3.53	4.76	4.76
	Ekspress Grupp	1.39	↓-0.71	13.01	21.93	39.00
	Grigiškės	1.10	↓-4.35	-3.51	12.24	54.71
	Grindeks	5.65	0.00	-4.40	-12.40	-27.84
	Klaipėdos nafta	0.39	0.00	-2.50	25.40	34.95
	Latvijas Gāze	9.90	↑0.20	1.64	8.32	5.21
	LESTO	0.99	↓-0.50	-1.20	-1.00	14.22
	Lietuvos dujos	0.84	0.00	17.98	29.23	25.94
	Linas Agro Group	0.69	0.00	-1.29	0.14	8.82
	Merko Ehitus	9.80	↓-0.71	8.41	37.25	27.27
	Nordecon	1.11	↓-1.77	2.78	4.72	15.63
	Olainfarm	6.75	↓-0.44	1.66	13.83	3.05
	Olympic Entertainment Group	2.01	↑0.50	3.61	18.24	6.35
	Panevėžio statybos trestas	1.03	↓-0.96	13.56	20.05	3.31
	Pieno žvaigždės	1.61	0.00	5.92	3.87	-10.56
	Premia Foods	0.65	↓-2.27	0.47	-3.73	-2.27
	Rokiškio sūris	1.40	0.00	-2.78	1.45	-14.11
	Silvano Fashion Group	1.56	↓-0.64	17.29	32.20	-8.48
	Šiaulių bankas	0.28	↓-1.05	2.79	15.54	3.13
	Tallink Grupp	0.81	↓-0.49	-4.05	19.41	3.07
	Tallinna Kaubamaja	5.92	↑1.20	-2.95	16.08	12.98
	Tallinna Vesi	14.70	↓-0.68	5.00	12.21	11.36
	TEO LT	1.09	↓-0.91	2.83	9.99	8.63
	Vilkyškių pieninė	1.93	↓-0.52	1.05	-3.50	-7.21
	Vilniaus baldai	16.20	0.00	-1.82	5.88	0.00
	Žemaitijos pienas	0.68	↓-1.45	-2.30	-3.27	-12.82

Kontaktai:

Renatas Žeknys
Makleris
Tel: 8 5 258 2295
Renatas.Zeknys@swedbank.lt

Agnė Anzelienė
Maklerė
Tel: 8 5 258 2306
Agne.Anzeliene@swedbank.lt

Vytautas Čirvinas
Finansinių produktų pardavimo specialistas
Tel: 8 5 258 2478
Vytautas.Cirvinas@swedbank.lt

Martynas Freitakas
Makleris
Tel: 8 5 258 2504
Martynas.Freitakas@swedbank.lt

Apžvalgą užsiprenumeruoti galima adresu: <http://www.swedbank.lt/articles/subscribe>

Dėmesio! Ši apžvalga yra tik informacinio pobūdžio, t.y. pateikiama informacija jokiomis aplinkybėmis negali būti interpretuojama kaip asmeninė rekomendacija, patarimas, pasiūlymas, nurodymas arba reikalavimas įsigyti ar perleisti apžvalgoje nurodytas finansines priemones ir negali būti jokio vėliau sudaryto sandorio pagrindas ar sudedamoji dalis. Visa pateikta informacija yra surinkta iš viešai prieinamų šaltinių (įmonių, vertybinių popierių biržų, naujienų agentūrų ir kitų). Duomenų šaltinis: „Bloomberg“, „Reuters“, „Swedbank“, „Nasdaq OMX“. Mes neatlikome informacijos tikrinimo ir/ar vertinimo, dėl to negarantuojame informacijos tikslumo, pilnumo ar aktualumo, ir neatsakome už nuostolius, kurie gali atsirasti, kai investuojama remiantis tokia informacija. Pateikta apžvalga taip pat nėra apsaugota nuo skirtingų duomenų ir/ar informacijos palyginimo problemų, dėl įmonių keičiamos apskaitos ir finansinės atskaitomybės paruošimo praktikos (t.y. pasikeitę apskaitos standartai, finansinių ataskaitų konsolidavimo praktikos pasikeitimai ir pan.). Dėl šios priežasties istoriniai palyginamieji duomenys gali būti neprieinami. Draudžiama kopijuoti, spausdinti ar kitaip komerciniais tikslais atgaminti bei platinti šią apžvalgą arba bet kurią jos dalį be „Swedbank“, AB sutikimo. Cituojant būtina nuoroda į šaltinį.