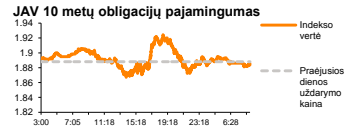
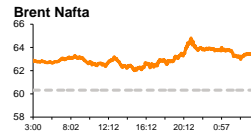
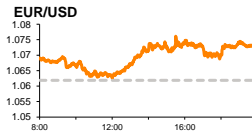
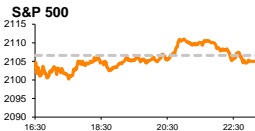


# Rytinė finansų rinkų apžvalga

Finansų rinkų tarnyba – penktadienis, 2015 m. balandžio 17 d.

Dienos prekyba



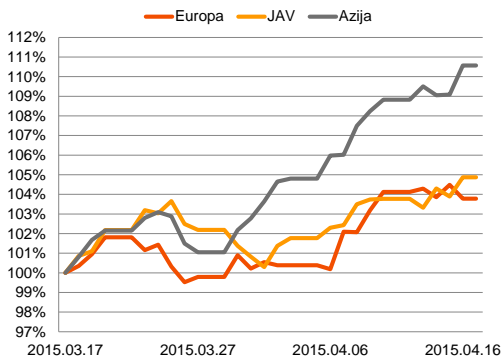
Finansų makleris  
**Renatas Žeknys**  
(8 5) 258 2295

- Graikijos situacija investuotojams tampa vis aktualesnė
- Blogesni JAV ekonomikos duomenys sumažino JAV dolerio vertę prieš eurą
- Investuotojai teigiamai žvelgė į Baltijos akcijų rinkų bendroves

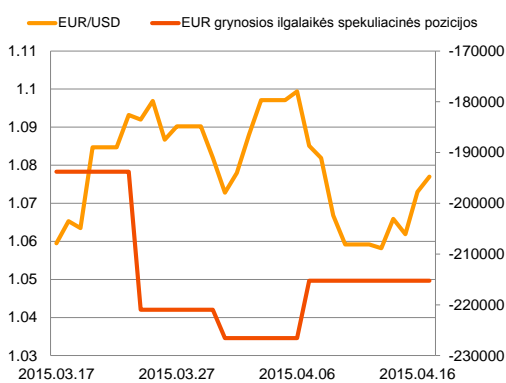
## Pasaulio finansų rinkų tendencijos

Europos akcijų rinkose vakar dieną jautėsi įtampa dėl Graikijos. Dar trečiadienį reitingų agentūra Standard & Poor sumažino Graikijos skolų reitingą nuo B- į CCC+, dėl esančios šalies ekonomikos neapibrėžtumo. Taip pat Vokietijos finansų ministras pasisakė, kad Graikijos Vyriausybė turi atsakingiau žiūrėti į esamą situaciją ir stengtis dėti visas pastangas patvirtinti griežtesnių taupymo priemonių planą, o nekurti iliuzijas Graikijos piliečiams apie tvarią šalies situaciją. Bendrai vakar dieną **Stoxx Europe 600** krito -0,76 proc., o Vokietijos **DAX** net -1,9 proc. Atrodo, kad pastaruoju metu dauguma investuotojų stengiasi kuo greičiau fiksuoti pelnus ir mažinti turimas pozicijas. Nuo metų pradžios daugumos Europos indeksų vertės yra pakilusios daugiau nei 20 proc., o tai yra tarsi vienas iš indikatorių, kuris gali signalizuoti apie tam tikrą korekciją. Ketvirtadienį JAV buvo paskelbta, kad naujai pradėti statyti būstų apimtys nepasiekė prognozės (+14,5 proc.) ir kilo tik 1,9 proc. Taip pat savaitinis bedarbių paraiškų skaičius šalyje netikėtai išaugo iki 294 tūkst. paraiškų, tuo tarpu buvo tikėtasi, kad pastarasis rodiklis trauksis nuo 281 tūkst. iki 280 tūkst. Blogesni nei prognozuota šalies ekonominiai rodikliai bei tvyrantis pesimizmas Europoje stumtelėjo didžiuosius JAV indeksus į neigiamą pusę: **S&P 500** -0,08 proc.; **Dow Jones** – 0,04 proc. Šiandien JAV bus paskelbtas Mičigano universiteto preliminarus balandžio mėnesio vartotojų pasitikėjimo ekonomika indeksas. Remiantis prognozėmis jo reikšmė turėtų išaugti nuo 93,0 iki 94,0. Jeigu šis rodiklis pasiektų prognozes ar būtų aukštesnis, tai tam tikra dalimi įpūstų optimizmo į šiandienos prekybą.

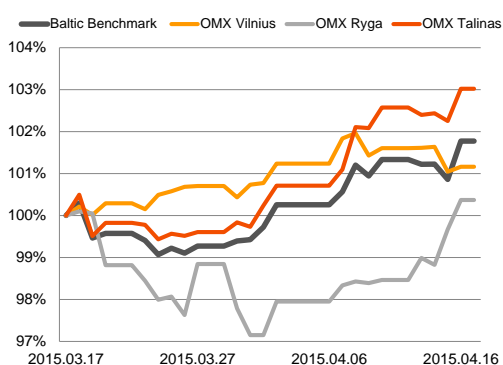
Regioniniai indeksai  
(1 mėn. santykiniai pokyčiai, atskaitos taškas 100%)



EUR/USD kursas ir grynoji EUR spekuliacinė pozicija



Baltijos šalių indeksai  
(1 mėn. santykiniai pokyčiai, atskaitos taškas 100%)







## Valiutų rinkos























Vakar dieną EUR/USD valiutų kursas pakilo 1,05 proc. iki **1,0730** ribos. Šiam pokyčiui didesnės įtakos turėjo blogesni JAV makroekonomikos rodikliai, matant, kad šalies bedarbių paraiškų skaičius auga, o tai mažina investuotojų tikėjimą, kad FED'as greičiau padidins bazinę palūkanų normą. Šiandien bus paskelbti euro zonos infliacijos rodikliai. Tikėtina, mėnesinis infliacijos lygis regione pakils nuo 0,6 proc. iki 1,1 proc., tuo tarpu metinė norma pokyčio rodyti neturėtų, laikantis ties -0,1 proc. Jeigu paskelbta statistika parodytų aukštesnius infliacijos rodiklius, tai tikėtina suteiktų eurui pranašumo prieš JAV dolerį. Taip pat penktadienį bus paskelbta kaip pasikeitė JAV mėnesinis infliacijos lygis, kuris, remiantis prognozėmis, šoktels nuo 0,2 proc. iki 0,3 proc. Šiandien ryte EUR/USD valiutų kursas laikosi ties **1,0765** riba.

## Baltijos vertybinių popierių rinka




Trečiadienį bendras **Baltic Benchmark** indeksas stiebėsi 0,91 proc., o likvidumas išliko vidutinis, bendrai apyvartai viršijant 745 tūkst. eurų. Paskelbti Latvijos farmacijos bendrovės „**Olainfarm**“ kovo mėnesio pardavimų rezultatai išjudino investuotojus, nuo pat pirmųjų prekybos minučių ketvirtadienį akcijos vertė aktyviai kylant. Dienos metu pastarosios bendrovės akcijos vertė buvo pasiekus aukščiausią lygį ties 7,3 euro už akciją, o paskutinio sandorio kaina apsisuto ties 7,3 euro už akciją, sudarant net 6,67 proc. šuolį. Tiesioginių sandorių fiksuota nebuvo, o 58 automatinių įvykdymo sandoriais buvo perleista akcijų už daugiau nei 73,5 tūkst. eurų. Didžiausias investuotojų dėmesys tarp trijų biržų buvo skiriamas lošimų kompanijos „**Olympic Entertainment Group**“ akcijoms, kurių vertė traukėsi -0,5 proc. iki 2,0 euro už akciją, o bendras aktyvumas sudarė 120 tūkst. eurų. Bendrovė vakar pasibaigus prekybai išplatino pranešimą, kad visuotinis akcininkų susirinkimas patvirtino anksčiau siūlytus dividendus, taigi akcininkams bus paskirstytas 2014 metų pelnas, išmokant po 0,1 euro už vieną turimą akciją, o apskaitos diena yra 2015 metų gegužės 1 diena. Vilniuje didesnis aktyvumas buvo jaučiamas komercinio banko „**Šiaulių bankas**“ akcijomis, kurių vertė išliko nepakitusi ties 0,283 euro, dienos apyvartai pasiekiant 29 tūkst. eurų. Šiandien nekilnojamojo turto bendrovė „**Pro Kapital Grupp**“ (+1,67 proc.) turėtų paskelbti audituotą metinę informaciją, o papildomos planuotos skelbti informacijos iš kitų bendrovių sulaukti neturėtume.

2015.04.17	Šalis	Laikas	Svarbiausios dienos makroekonominės naujienos	Prognozė	Buvusi reikšmė
	EZ	12:00	Mėnesinis infliacijos lygis	Kovo mėn.	0,6%
	EZ	12:00	Metinis infliacijos lygis	Kovo mėn.	-0,1%
	JAV	15:30	Mėnesinis infliacijos lygis	Kovo mėn.	0,3%
	JAV	17:00	Mičigano universiteto preliminarus vartotojų pasitikėjimo indeksas	Balandžio mėn.	93,0

### Pasaulio rinkos

Pavadinimas	Indekso vertė	Dienos pokytis, %	Mėnesio pokytis, %	Nuo metų pradžios, %	12 mėn. pokytis, %
JAV					
 S&P 500	2105	▼-0.08	1.48	2.24	12.88
 Dow Jones	18106	▼-0.04	1.44	1.59	10.34
 Nasdaq Comp	5008	▼-0.06	1.42	5.74	22.27
 Russell 2000	1273	▼-0.19	2.47	5.66	11.86
Skandināvija					
 OMX Stockholm 30	1691	▼-1.15	0.90	15.46	26.04
 OMX Helsinki 25	3627	▼-0.28	2.35	21.38	30.05
 OMX Copenhagen 20	983.6	▼-1.12	8.45	32.13	44.23
 Oslo stock exchange	599.2	▼-0.24	8.02	14.42	18.93
Europa					
 DJ Euro STOXX 50	3752	▼-1.36	2.17	19.24	18.88
 CAC 40	5224	▼-0.57	3.89	22.27	17.89
 DAX	11999	▼-1.90	0.15	22.37	27.52
 FTSE 100	7060	▼-0.51	3.26	7.53	6.57
 MB	23611	▼-1.75	3.91	24.19	9.24
 IBEX 35	11612	▼-1.42	5.29	12.96	12.82
Centrinė ir Rytų Europa					
 ATX	2635	▼-0.60	5.38	21.99	6.43
 WIG20	2504	▲1.14	7.43	8.11	2.87
 BUX	21901	▼-0.80	17.55	31.66	23.71
 PX	1056.8	▲0.57	2.36	11.62	5.01
 RTS	1062	▲0.88	29.03	34.26	-9.47
Azija					
 Nikkei 225	19669	▼-1.09	1.19	12.71	36.43
 Hang Seng	27790	▲0.18	16.27	17.73	22.10
 Kospi	2145	▲0.22	5.65	11.95	7.66
Valiutų kursai					
EUR/USD	1.08	▲0.37	1.65	-10.99	-22.06
EUR/GBP	0.72	▼-0.27	-0.40	7.70	14.07
EUR/PLN	4.02	▼-0.03	2.91	6.42	3.96
EUR/RUB	53.74	▼-0.11	21.08	35.23	-8.35
Žaliavų rinka					
Brent nafta	63.5	▼-0.78	18.63	10.73	-42.04
Auksas	1201	▲0.33	4.52	1.06	-7.34
Palūkanų normos					
EURIBOR 6 mėn.	0.07	▼-2.78	-27.08	-59.06	-83.61
LIBOR USD 6 mėn.	0.40	▼-0.86	-0.37	10.64	25.09

### Baltijos regionas

Pavadinimas	Indekso vertė	Dienos pokytis, %	Mėnesio pokytis, %	Nuo metų pradžios, %	12 mėn. pokytis, %
Baltijos šalys					
 OMX Vilnius	495.3	▲0.12	1.16	9.47	9.82
 OMX Ryga	435.1	▲0.70	0.33	6.64	3.30
 OMX Talinas	891.6	▲0.77	3.05	18.09	12.40
OMX Baltic Benchmark	648.4	▲0.91	1.77	14.44	8.68
NASDAQ OMX Baltic sąrašo likvidžios akcijos					
Agrowill Group	0.23	▲0.87	2.65	16.58	-18.31
Apranga	2.99	▲0.67	5.65	14.12	11.57
Arco Vara	1.17	0.00	-2.50	41.30	3.38
Baltika	0.38	0.00	-7.69	-16.88	-14.86
City Service	1.76	0.00	2.92	4.76	7.98
Ekspress Grupp	1.42	▲2.16	14.52	24.56	42.00
Grigiškės	1.13	▲2.73	0.00	15.31	57.16
Grindeks	5.95	▲5.31	2.41	-7.75	-21.71
Klaipėdos nafta	0.39	0.00	-2.50	25.40	32.20
Latvijas Gāze	9.88	▼-0.20	0.82	8.10	6.01
LESTO	1.00	▲1.01	0.30	0.00	14.19
Lietuvos dujos	0.84	▲0.24	20.11	29.54	27.77
Linas Agro Group	0.69	0.00	-1.29	0.14	8.14
Merko Ehitus	9.80	0.00	8.89	37.25	26.94
Nordecon	1.12	▲0.90	5.66	5.66	14.29
Olainfarm	7.20	▲6.67	7.78	21.42	10.26
Olympic Entertainment Group	2.00	▼-0.50	4.17	17.65	5.82
Panevėžio statybos trestas	1.05	▲1.94	14.75	22.38	5.53
Pieno žvaigždės	1.60	▼-0.62	1.27	3.23	-11.11
Premia Foods	0.65	▲0.16	0.31	-3.58	-0.62
Rokiškio sūris	1.40	0.00	-4.11	1.45	-14.63
Silvano Fashion Group	1.59	▲1.92	20.45	34.75	-4.73
Šiaulių bankas	0.28	0.00	3.13	15.54	3.48
Tallink Grupp	0.82	▲1.99	-1.79	21.78	4.71
Tallinna Kaubamaja	5.90	▼-0.34	-3.44	15.69	13.46
Tallinna Vesi	14.80	▲0.68	5.71	12.98	11.28
TEO LT	1.09	0.00	1.87	9.99	8.63
Vilkyškių pieninė	1.94	▲0.52	1.04	-3.00	-4.43
Vilniaus baldai	15.90	▼-1.85	-3.64	3.92	-2.45
Žemaitijos pienas	0.67	▼-2.21	-4.73	-5.41	-14.96

### Kontaktai:

Renatas Žeknys  
Makleris  
Tel: 8 5 258 2295  
Renatas.Zeknys@swedbank.lt

Agnė Anzelienė  
Maklerė  
Tel: 8 5 258 2306  
Agne.Anzeliene@swedbank.lt

Vytautas Čirvinškas  
Finansių produktų pardavimo specialistas  
Tel: 8 5 258 2478  
Vytautas.Cirvinškas@swedbank.lt

Martynas Freitakas  
Makleris  
Tel: 8 5 258 2504  
Martynas.Freitakas@swedbank.lt

Apžvalga užsiprenumeruoti galima adresu: <http://www.swedbank.lt/articles/subscribe>  
Dėmesio! Ši apžvalga yra tik informacinio pobūdžio, t.y. pateikiama informacija jokiais aplinkybėmis negali būti interpretuojama kaip asmeninė rekomendacija, patarimas, pasiūlymas, nurodymas arba reikalavimas įsigyti ar perleisti apžvalgoje nurodytas finansines priemones ir negali būti jokio vėliau sudaryto sandorio pagrindas ar sudedamoji dalis. Visa pateikta informacija yra surinkta iš viešai prieinamų šaltinių (įmonių, vertybinių popierių biržų, naujienų agentūrų ir kitų). Duomenų šaltinis: „Bloomberg“, „Reuters“, „Swedbank“, „Nasdaq OMX“. Mes neatlikome informacijos tikrinimo ir/ar vertinimo, dėl to negarantuojame informacijos tikslumo, pilnumo ar aktualumo, ir neatsakome už nuostolius, kurie gali atsirasti, kai investuojama remiantis tokia informacija. Pateikta apžvalga taip pat nėra apsaugota nuo skirtingų duomenų ir/ar informacijos palyginimo problemų, dėl įmonių keičiamos apskaitos ir finansinės atskaitomybės paruošimo praktikos (t.y. pasikeitę apskaitos standartai, finansinių ataskaitų konsolidavimo praktikos pasikeitimas ir pan.). Dėl šios priežasties istoriniai palyginamieji duomenys gali būti neprekinami. Draudžiama kopijuoti, spausdinti ar kitaip komerciniais tikslais atgaminti bei platinti šią apžvalgą arba bet kurią jos dalį be „Swedbank“, AB sutikimo. Cituojant būtina nuoroda į šaltinį.