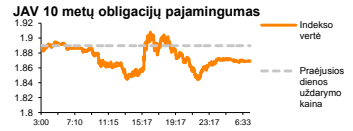
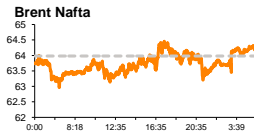
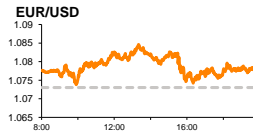
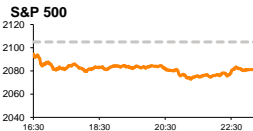


Rytinė finansų rinkų apžvalga

Finansų rinkų tarnyba – pirmadienis, 2015 m. balandžio 20 d.

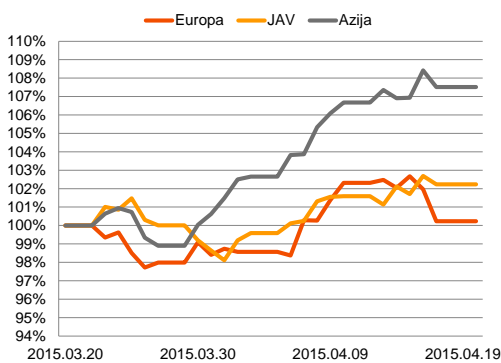
Dienos prekyba



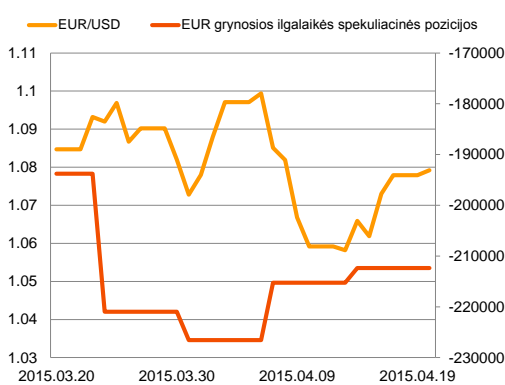
Finansų makleris
Renatas Žeknys
(8 5) 258 2295

- Graikijos reformų vangumas slepia finansų rinkas
- Euro zonos mėnesinis kainų pokytis juda augimo linkme
- Baltijos akcijų rinkų investuotojai per savaitę vertino bendrovių paskelbtus veiklos aktyvumo duomenis

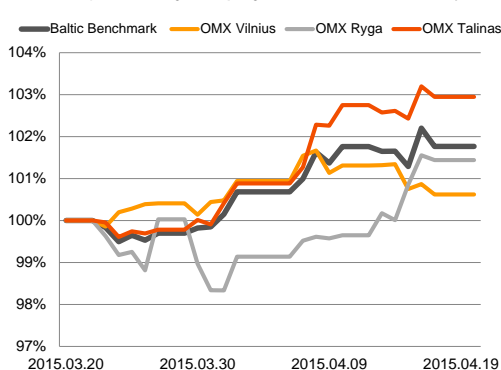
Regioniniai indeksai
(1 mėn. santykiniai pokyčiai, atskaitos taškas 100%)



EUR/USD kursas ir grynoji EUR spekuliacinė pozicija



Baltijos šalių indeksai
(1 mėn. santykiniai pokyčiai, atskaitos taškas 100%)



Pasaulio finansų rinkų tendencijos

Penktadienį Europos finansų rinkose jautėsi neužtikrintumas. Didieji regiono indeksai fiksavo didžiausius dienos neigiamus pokyčius nuo pat sausio mėnesio aktyvaus kilimo, **Stoxx Europe 600** krentant -1,76 proc. (nuo metų pradžios +17,85 proc.), Vokietijos **DAX** koreguojantis net -2,55 proc. (nuo metų pradžios +19,20 proc.). Investuotojams drumsčia vandenį Graikijos finansiniai įsipareigojimai, kurių šalis ne tik nepajėgia vykdyti, bet ir nerodo stabilėsiu reformų, kurios ateityje užtikrintų finansinį užtikrintumą. Praeitą savaitę ECB prezidentas užsiminė, kad Graikijos kreditoriai deda visas pastangas, kad Graikija atitoltų nuo bankroto skardžio. Tuo tarpu Prancūzijos finansų ministras teigė, kad šiuo metu kiekviena diena yra brangiai sudegintas laikas, nes jeigu išsipildytų blogasis scenarijus, tai ši situacija būtų kritiška Graikijai ir jos piliečiams, o ne euro zonos bloko valstybėms. Penktadienį JAV buvo paskelbta, kad preliminarus balandžio mėnesio Mičigano universiteto vartotojų pasitikėjimo indeksas pralenkė prognozes (94,0) ir pakilo 3,1 proc. nuo 93,0 iki 95,9. Žinoma tai buvo teigiama informacija, tačiau atsiritusi pesimizmo banga iš Europos, užgožė šį rodiklį, siunčiant **S&P 500** indeksą -1,13 proc. mažėjimo linkme, o **Dow Jones** koregavosi -1,54 proc. Šiandien tikėtina pagrindinis investuotojų dėmesys bus nukreiptas į euro zonos valstybių narių pasisakymus, toliau gvildenant Graikijos situaciją. Bet koks šalies reformų proveržis tikėtina atgaivintų finansų rinkas, tuo tarpu vangumas toliau gilintų pesimizmą.

Valiutų rinkos























Paskutinę savaitės dieną EUR/USD valiutų kursas kilo 0,46 proc., nuo 1,0730 iki **1,0780** lygio, eurui stiprėjant prieš JAV dolerį. Penktadienį buvo paskelbta, kad metinis euro zonos infliacijos lygis išliko nepakitęs ties -0,1 proc., tuo tarpu mėnesinis lygis kaip ir prognozuota šoktelėjo 1,1 proc., nuo prieš tai buvusio 0,6 proc. lygio. Tai pabrėžia, kad ECB kiekybinis ekonomikos skatinimas duoda apčiuopiamos naudos. Tą pačią dieną paaiškėjo ir JAV mėnesinis kainų lygio pokytis. Analitikai prognozavo, kad šis rodiklis kils nuo 0,2 proc. iki 0,3 proc., tačiau infliacijos lygis išliko ties 0,2 proc. riba. Šiandien ryte EUR/USD valiutų santykis laikosi ties **1,0780** riba.

Baltijos vertybinių popierių rinka





Savaitė Baltijos akcijų rinkose baigėsi daugumos bendrovių akcijų kritimu, **Baltic Benchmark** indeksui, koreguojantis -0,44 proc., o bendrai trijų biržų apyvartai perlipant 648 tūkst. eurų. Aktyviausiai investuotojai keitėsi akcijomis (135,9 tūkst. eurų apyvarta) azartinių lošimų bendrovės „**Olympic Entertainment Group**“ pozicijoje, jų vertei išliekant stabiliai ties 2,0 euro už akciją. Aktyvesnę prekybą šios bendrovės akcijomis tikėtina lėmė praeitos savaitės pradžioje paskelbti pirmojo ketvirčio pajamų rezultatai, kurie kilo net 12,2 proc., lyginant su praėjusiais metais. Taip pat investuotojai aktyviai vykdė prekybą parduotuvių tinklo „**Tallinna Kaubamaja Group**“ pozicijoje. Bendrovės akcijos vertė pakilo 0,85 proc., o 28 sandorių metu investuotojai perleido akcijų už 68 tūkst. eurų. Investuotojų aktyvumą tikėtina taip pat lėmė bendrovės vidurį savaitės paskelbti rezultatai, kurie parodė 3,2 proc. bendrovės pajamų kilimą pirmąjį šių metų ketvirtį. Latvijos biržoje stiebėsi farmacijos bendrovės „**Olainfarm**“ akcijos vertė net 2,5 proc. (savaitės pokytis +10,98 proc.; trečiadienį paskelbė apie kovo mėn. kilusias 36 proc. pajamas). Vilniaus biržoje didžiausią dienos apyvartą pasiekė komunalinių paslaugų bendrovė „**City Service**“, pozicijoje sudarant 36 tūkst. eurų apyvartą, o akcijos vertei išliekant nepakitusiai ties 1,76 proc. Šiandien svarbesnių naujienų bendrovės skelbti nenumačiusios, todėl tikėtina pagrindinis investuotojų dėmesys bus nukreiptas į Europoje vyraujančias nuotaikas.

Nebus skelbiama svarbesnių makroekonominių naujienų.

Pasaulio rinkos

Pavadinimas	Indekso vertė	Dienos pokytis, %	Mėnesio pokytis, %	Nuo metų pradžios, %	12 mėn. pokytis, %
JAV					
 S&P 500	2081	▼ -1.13	-1.28	1.08	11.60
 Dow Jones	17826	▼ -1.54	-1.66	0.02	8.64
 Nasdaq Comp	4932	▼ -1.52	-1.88	4.13	20.42
 Russell 2000	1252	▼ -1.65	-1.15	3.91	10.01
Skandinavija					
 OMX Stockholm 30	1656	▼ -2.08	-3.22	13.05	23.42
 OMX Helsinki 25	3552	▼ -2.08	-1.46	18.86	27.35
 OMX Copenhagen 20	967.9	▼ -1.59	5.49	30.02	41.93
 Oslo stock exchange	590.6	▼ -1.43	4.48	12.78	17.23
Europa					
 DJ Euro STOXX 50	3674	▼ -2.07	-1.40	16.77	16.42
 CAC 40	5143	▼ -1.55	1.10	20.37	16.05
 DAX	11689	▼ -2.58	-2.91	19.20	24.22
 FTSE 100	6995	▼ -0.93	-0.40	6.53	5.58
 MIB	23044	▼ -2.40	-0.57	21.21	6.62
 IBEX 35	11359	▼ -2.17	-0.53	10.51	10.37
Centrinė ir Rytų Europa					
 ATX	2590	▼ -1.72	2.41	19.88	4.60
 WIG20	2464	▼ -1.59	2.34	6.39	1.23
 BUX	21327	▼ -2.62	10.93	28.21	20.47
 PX	1048.7	▼ -0.76	0.37	10.78	4.21
 RTS	999	▼ -5.90	15.87	26.34	-16.77
Azija					
 Nikkei 225	19693	▲ 0.21	0.68	12.85	35.66
 Hang Seng	27572	▼ -0.29	13.11	16.80	21.14
 Kospi	2144	▲ 0.00	5.22	11.90	6.95
Valiutų kursai					
EUR/USD	1.08	▲ 0.12	-0.51	-10.81	-21.79
EUR/GBP	0.72	▲ 0.05	0.46	7.68	13.85
EUR/PLN	4.03	▼ -0.03	2.73	6.33	3.79
EUR/RUB	55.85	▲ 1.59	15.22	30.12	-11.85
Žaliavų rinka					
Brent nafta	64.2	▲ 1.20	16.07	12.00	-41.38
Auksas	1204	▲ 0.06	1.63	1.34	-6.49
Palūkanų normos					
EURIBOR 6 mėn.	0.07	▼ -2.86	-28.42	-60.23	-84.04
LIBOR USD 6 mėn.	0.40	▲ 0.06	-0.79	11.05	25.98

Baltijos regionas

Pavadinimas	Indekso vertė	Dienos pokytis, %	Mėnesio pokytis, %	Nuo metų pradžios, %	12 mėn. pokytis, %
Baltijos šalys					
 OMX Vilnius	494.1	▼ -0.25	0.61	9.21	9.55
 OMX Ryga	434.6	▼ -0.11	1.42	6.52	3.18
 OMX Talinas	889.4	▼ -0.25	2.98	17.79	12.12
 OMX Baltic Benchmark	645.5	▼ -0.44	1.77	13.94	8.20
NASDAQ OMX Baltic sąrašo likvidžios akcijos					
Agrowill Group	0.23	0.00	1.75	16.58	-18.31
Apranga	2.98	▼ -0.33	4.56	13.74	11.19
Arco Vara	1.16	▼ -0.85	-1.69	40.10	2.50
Baltika	0.38	▼ -0.26	-4.96	-17.10	-15.08
City Service	1.76	0.00	3.53	4.76	7.98
Ekspress Grupp	1.45	▲ 2.11	18.85	27.19	45.00
Grigiškės	1.12	▼ -0.88	-0.88	14.29	55.77
Grindeks	5.84	▼ -1.85	1.57	-9.46	-23.16
Klaipėdos nafta	0.39	▼ -1.28	-1.28	23.79	30.51
Latvijas Gāze	9.88	0.00	0.92	8.10	6.01
LESTO	0.99	▼ -1.00	-0.70	-1.00	13.04
Lietuvos dujos	0.85	▲ 0.59	19.80	30.31	28.53
Linus Agro Group	0.69	▲ 0.43	-1.00	0.58	8.61
Merko Ehitus	9.87	▲ 0.71	7.75	38.24	27.85
Nordeccon	1.07	▼ -4.46	0.94	0.94	9.18
Olainfarm	7.38	▲ 2.50	12.84	24.45	13.02
Olympic Entertainment Group	2.00	0.00	4.17	17.65	5.82
Panevėžio statybos trestas	1.03	▼ -1.90	14.06	20.05	3.52
Pieno žvaigždės	1.55	▼ -3.13	-1.90	0.00	-13.89
Premia Foods	0.65	▼ -0.15	-0.77	-3.73	-0.77
Rokiškio sūris	1.40	0.00	-3.45	1.45	-14.63
Silvano Fashion Group	1.58	▼ -0.63	13.67	33.90	-5.33
Šiaulių bankas	0.29	▲ 0.71	3.52	16.36	4.21
Tallink Grupp	0.81	▼ -1.22	-1.10	20.30	3.44
Tallinna Kaubamaja	5.95	▲ 0.85	-3.88	16.67	14.42
Tallinna Vesi	14.80	0.00	5.71	12.98	11.28
TEO LT	1.09	0.00	0.93	9.99	8.63
Vilkyškių pieninė	1.94	0.00	0.52	-3.00	-4.43
Vilniaus baldai	16.10	▲ 1.26	-2.42	5.23	-1.23
Žemaitijos pienas	0.67	▲ 0.45	-3.61	-4.98	-14.58

Kontaktai:

Renatas Žeknys Makleris Tel: 8 5 258 2295 Renatas.Zeknys@swedbank.lt	Agnė Anzelienė Maklerė Tel: 8 5 258 2306 Agne.Anzeliene@swedbank.lt	Vytautas Čirvinškas Finansinių produktų pardavimo specialistas Tel: 8 5 258 2478 Vytautas.Cirvinškas@swedbank.lt	Martynas Freitakas Makleris Tel: 8 5 258 2504 Martynas.Freitakas@swedbank.lt
---	--	---	---

Apžvalgą užsiprenumeruoti galima adresu: <http://www.swedbank.lt/it/articles/subscribe>
Dėmesio! Ši apžvalga yra tik informacinio pobūdžio, t.y. pateikiama informacija jokiais aplinkybėmis negali būti interpretuojama kaip asmeninė rekomendacija, patarimas, pasiūlymas, nurodymas arba reikalavimas įsigyti ar parduoti apžvalgoje nurodytas finansines priemones ir negali būti jokio vėliau sudaryto sandorio pagrindas ar sudedamoji dalis. Visa pateikta informacija yra surinkta iš viešai prieinamų šaltinių (įmonių, vertybinių popierių biržų, naujienų agentūrų ir kitų). Duomenų šaltinis: „Bloomberg“, „Reuters“, „Swedbank“, „Nasdaq OMX“. Mes neatliekame informacijos tikrinimo ir/ar vertinimo, dėl to negarantuojame informacijos tikslumo, pilnumo ar aktualumo, ir neatsakome už nuostolius, kurie gali atsirasti, kai investuojama remiantis šia informacija. Pateikta apžvalga taip pat nėra apsaugota nuo skirtingų duomenų ir/ar informacijos palyginimo problemų, dėl įmonių keičiamos apskaitos ir finansinės atskaitomybės paruošimo praktikos (t.y. pasikeitę apskaitos standartai, finansinių ataskaitų konsolidavimo praktikos pasikeitimas ir pan.). Dėl šios priežasties istoriniai palyginamieji duomenys gali būti neprekinami. Draudžiama kopijuoti, spausdinti ar kitaip komerciniais tikslais atgaminti bei platinti šią apžvalgą arba bet kurią jos dalį be „Swedbank“, AB sutikimo. Cituojant būtina nuoroda į šaltinį.