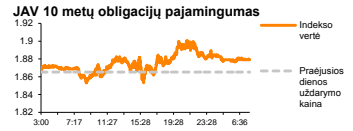
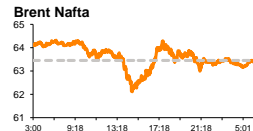
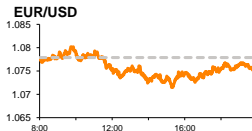
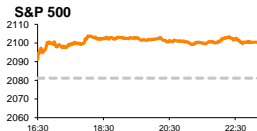


Rytinė finansų rinkų apžvalga

Finansų rinkų tarnyba – antradienis, 2015 m. balandžio 21 d.

Dienos prekyba



Finansų makleris
Renatas Žeknys
(8 5) 258 2295

- Proveržis Graikijos finansinėje situacija atgaivino investuotojų pasitikėjimą
- EUR/USD valiutų kursas nerodo didesnių svyravimų
- Vilniaus biržoje startavo pirmojo ketvirčio rezultatų skelbimas

Pasaulio finansų rinkų tendencijos

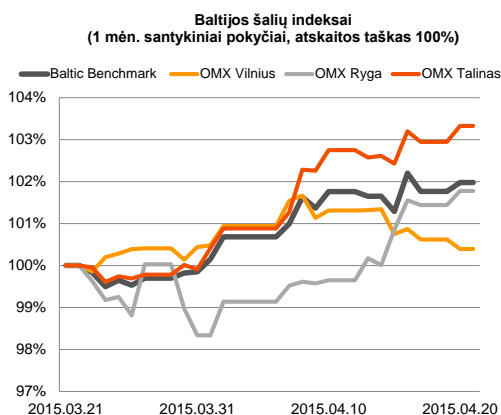
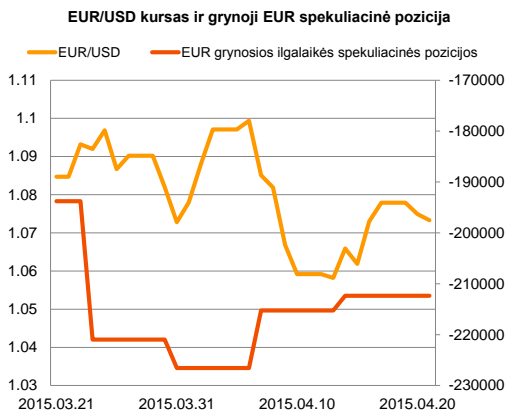
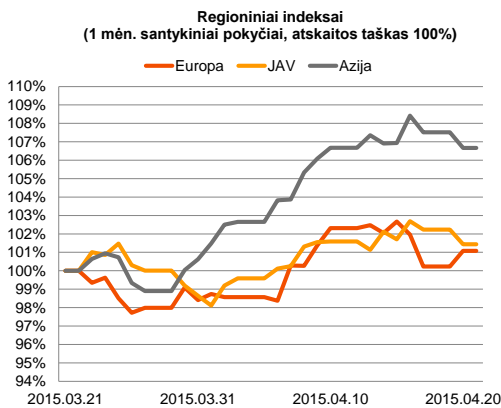
Po penktadienį vykusio akcijų išsipardavimo, pirmadienį investuotojai atsikvėpė ir suskubo pasipildyti portfelius atpigusiomis akcijomis. Nuo pat ryto teigiama linkme didžiuosius Europos indeksus (**Stoxx Europe 600** +0,79 proc.; **DAX** +1,74 proc.) stūmė naujienos iš Azijos. Kinijos bankas (People's Bank of China), atsakingas už šalies monetarinę politiką, paskelbė, kad mažina privalomųjų rezervų reikalavimus vienu procentu. O šio veiksmo pasekmės – dar didesni laisvų pinigų srautai finansiniame sektoriuje, o žinoma, ir kapitalo rinkose (Kinijos indeksas **CSI 300** +1,22 proc.). Taip pat vakar dieną gera naujiena buvo, kad Graikijos ministras pirmininkas nurodė šalies institucijoms pervesti iš viešojo sektoriaus rezervų pinigus į Tarptautinio Valiutos Fondo sąskaitą. Tai rodo, kad Graikija tam tikra dalimi susitaikė su kreditorių reikalavimais. Tačiau dar kol kas ankstoka šią temą užmiršti, nes šalis nepateikė plano, kuris garantuotų šalies finansinę drausmę ateityje. Šio mėnesio 24 dieną Rygoje vyks euro zonos finansų ministrų susirinkimas, kurio metu pagrindinis iš diskusijų klausimų bus Graikija ir jos reformos bei tolimesnis kreditorių pinigų srautų užtikrinimas šaliai. JAV akcijų rinkose investuotojai taip pat stebėjo prekybos nuotaikas Europoje, indeksams **S&P 500** ir **Dow Jones** kylant atitinkamai po 0,92 proc. ir 1,17 proc. Papildomų makroekonominių naujienų JAV nebuvo paskelbta, o šiandien dieną ekonominiais rodikliais investuotojų dėmesį pritrauks Vokietija. Prognozuojama, kad ZEW instituto duomenimis balandžio mėnesį didžiausioje euro zonos ekonomikoje vartotojai palankiai vertis vietos situaciją indeksui šoktelint nuo 55,1 iki 56,5. Tuo tarpu ateities perspektyvos taip pat palankiai brėžia situaciją, indeksui šoktelint iki 55,3 nuo prieš tai buvusio 54,8 lygio. Taigi jeigu šie rodikliai pasitvirtintų ar net būtų aukštesni, tai tikėtina suteiktų akcijų rinkoms didesnio optimizmo Graikijos finansinės situacijos plane.



Valiutų rinkos

Vakar dieną EUR/USD valiutų kursas buvo pasiekęs 1,0834 ribą, tačiau dienos pabaigoje kiek nuslūgo ir liko ties 1,0750 lygiu. Iš kritinio taško pajudėjusi Graikijos finansinė problema šiek tiek sustiprino eurą prieš JAV dolerį. Tačiau pagrindiniai Graikijos kreditorių veiksmai dar bus sprendžiami ateityje, o tai ir laiko EUR/USD valiutų lygi be didesnių svyravimų. Tikėtina šiandien valiutų kursas neturėtų parodyti didesnių svyravimų, o investuotojai lauks šios savaitės pabaigos, kuomet vyks euro zonos viršūnių susirinkimais bei bus skelbiami JAV darbo rinkos rodikliai. Šiandien ryte pagrindinių valiutų kursas šiek tiek dar nukrito ir ieško krypties ties 1,0700 riba.























Baltijos vertybinių popierių rinka

Pirmadienį iš trijų Baltijos akcijų biržų tik Vilniaus investuotojai buvo nusiteikę pesimistiškai, stumiant **OMX Vilnius** indeksą į apačią -0,23 proc. Šį pokytį didžiąją dalimi lėmė „Lietuvos jūrų laivininkystė“ bendrovės akcijos kritimas -6,25 proc. bei „Utenos trikotažas“ -3,21 proc. vertės sumažėjimas. Bendrai trijose biržose vakar dieną investuotojai akcijomis apsikeitė už daugiau nei 593 tūkst. eurų, **Baltic Benchmark** indeksui kylant 0,21 proc. (**OMX Tallinn** +0,38 proc.; **OMX Riga** +0,34 proc.). Intensyviausiai investuotojai vakar keitėsi geriamojo vandens tiekimo kompanijos „Tallinna Vesi“ akcijomis, kurių vertė susitraukė -0,68 proc. Bendrovė nepaskelbė svarbesnių naujienų pirmadienį, o investuotojai didesniais automatinio įvykdymo sandoriais apsikeitė akcijomis už daugiau nei 122 tūkst. eurų. Tiesa, penktadienį (04.24 d.) įmonė rengia prezentaciją internetu, kurios metu pristatys I ketvirčio rezultatus. Šiandien ryte telekomunikacijų bendrovė „Teo LT“ paskelbė neaudituos trijų mėnesių veiklos rezultatus. Remiantis pranešimu, bendros pajamos pirmąjį šių metų ketvirtį augo 1,8 proc., tačiau pelnas atskaičius mokesčius traukėsi net 7,7 proc., lyginant su praėjusiais metais tuo pačiu laikotarpiu. Taigi tikėtina, kad šiandien galime sulaukti šioje pozicijoje didesnio investuotojų susidomėjimo. Investuotojo kalendorius šiandien daugiau svarbesnių naujienų nerodo, o investuotojai, didelė tikimybė, bus nusiteikę daugiau optimistiškai, stebint iš Azijos rinkų atsirastą optimizmo bangą.







2015.04.21	Šalis	Laikas	Svarbiausios dienos makroekonominės naujienos	Prognozė	Buvusi reikšmė
	Vokietija	12:00	ZEW instituto esamos verslo aplinkos vertinimas	Balandžio mėn.	55,5
	Vokietija	12:00	ZEW instituto ateities perspektyvų vertinimas	Balandžio mėn.	54,8

Pasaulio rinkos

Pavadinimas	Indekso vertė	Dienos pokytis, %	Mėnesio pokytis, %	Nuo metų pradžios, %	12 mėn. pokytis, %	
JAV						
	S&P 500	2100	↑ 0.92	-0.37	2.02	12.21
	Dow Jones	18035	↑ 1.17	-0.51	1.19	9.64
	Nasdaq Comp	4995	↑ 1.27	-0.63	5.46	21.18
	Russell 2000	1265	↑ 1.04	-0.11	5.00	10.73
Skandināvija						
	OMX Stockholm 30	1678	↑ 1.36	-1.90	14.59	25.10
	OMX Helsinki 25	3568	↑ 0.46	-1.00	19.41	27.94
	OMX Copenhagen 20	981.7	↑ 1.42	6.99	31.87	43.95
	Oslo stock exchange	590.7	↑ 0.01	4.49	12.79	17.24
Europa						
	DJ Euro STOXX 50	3718	↑ 1.20	-0.22	18.17	17.82
	CAC 40	5188	↑ 0.86	1.97	21.41	17.05
	DAX	11892	↑ 1.74	-1.22	21.28	26.38
	FTSE 100	7052	↑ 0.82	0.42	7.40	6.44
	MIIB	23333	↑ 1.25	0.67	22.73	7.96
	IBEX 35	11385	↑ 0.22	-0.31	10.75	10.61
Centrinė ir Rytų Europa						
	ATX	2608	↑ 0.72	3.15	20.75	5.36
	WIG20	2505	↑ 1.68	4.06	8.18	2.93
	BUX	21643	↑ 1.48	12.57	30.11	22.26
	PX	1051.5	↑ 0.26	0.63	11.07	4.48
	RTS	996	↓ -0.33	15.49	25.92	-16.18
Azija						
	Nikkei 225	19834	↑ 1.02	1.40	13.66	36.67
	Hang Seng	27670	↑ 2.12	13.52	17.22	21.57
	Kospi	2141	↓ -0.25	5.11	11.79	7.11
Valiutų kursai						
	EUR/USD	1.07	↓ -0.15	-1.82	-11.30	-22.21
	EUR/GBP	0.72	↑ 0.07	1.54	7.77	13.95
	EUR/PLN	3.99	↑ 0.05	3.09	7.44	4.87
	EUR/RUB	57.27	↓ -0.07	12.19	26.89	-14.04
Žaliavų rinka						
	Brent nafta	63.4	↓ -0.13	14.55	10.54	-42.36
	Auksas	1197	↑ 0.17	0.70	0.72	-7.05
Palūkanų normos						
	EURIBOR 6 mėn.	0.07	↑ 1.47	-22.47	-59.65	-83.80
	LIBOR USD 6 mėn.	0.40	↑ 0.06	-0.79	11.05	25.98

Baltijos regionas

Pavadinimas	Indekso vertė	Dienos pokytis, %	Mėnesio pokytis, %	Nuo metų pradžios, %	12 mėn. pokytis, %	
Baltijos šalyse						
	OMX Vilnius	492.9	↓ -0.23	0.39	8.96	9.30
	OMX Ryga	436.1	↑ 0.34	1.76	6.88	3.53
	OMX Talinas	892.8	↑ 0.38	3.37	18.24	12.54
	OMX Baltic Benchmark	646.9	↑ 0.21	1.98	14.18	8.43
NASDAQ OMX Baltic sąrašo likvidžios akcijos						
	Agrowill Group	0.23	0.00	1.75	16.58	-18.31
	Apranga	2.98	0.00	4.56	13.74	11.19
	Arco Vara	1.15	↓ -0.86	-2.54	38.89	1.61
	Baltika	0.39	↑ 1.83	-3.23	-15.58	-13.53
	City Service	1.75	↓ -0.57	2.94	4.17	7.36
	Ekspress Grupp	1.43	↓ -1.38	17.21	25.44	43.00
	Grigiškės	1.12	0.00	-0.88	14.29	55.77
	Grindeks	5.84	0.00	1.57	-9.46	-23.16
	Klaipėdos nafta	0.38	↓ -1.04	-2.31	22.51	29.15
	Latvijas Gāze	9.98	↑ 1.01	1.94	9.19	7.08
	LESTO	0.99	0.00	-0.70	-1.00	13.04
	Lietuvos dujos	0.85	0.00	19.80	30.31	28.53
	Linas Agro Group	0.69	↓ -0.58	-1.57	0.00	7.98
	Merko Ehitus	10.20	↑ 3.34	11.35	42.86	32.12
	Nordecon	1.08	↑ 0.93	1.89	1.89	10.20
	Olainfarm	7.35	↓ -0.41	12.39	23.95	12.56
	Olympic Entertainment Group	2.00	0.00	4.17	17.65	5.82
	Panevėžio statybos trestas	1.03	0.00	14.06	20.05	3.52
	Pieno žvaigždės	1.55	0.00	-1.90	0.00	-13.89
	Premia Foods	0.65	↑ 0.78	0.00	-2.99	0.00
	Rokiškio sūris	1.39	↓ -0.71	-4.14	0.72	-15.24
	Silvano Fashion Group	1.56	↓ -1.27	12.23	32.20	-6.53
	Šiaulių bankas	0.29	↑ 0.70	4.24	17.17	4.94
	Tallink Grupp	0.82	↑ 0.49	-0.61	20.89	3.95
	Tallinna Kaubamaja	5.99	↑ 0.67	-3.23	17.45	15.19
	Tallinna Vesi	14.70	↓ -0.68	5.00	12.21	10.53
	TEO LT	1.09	0.00	0.93	9.99	8.63
	Vilkyškių pieninė	1.94	0.00	0.52	-3.00	-4.43
	Vilniaus baldai	15.80	↓ -1.86	-4.24	3.27	-3.07
	Žemaitijos pienas	0.67	0.00	-3.61	-4.98	-14.58

Kontaktai:

Renatas Žeknys
Makleris
Tel: 8 5 258 2295
Renatas.Zeknys@swedbank.lt

Agnė Anzelienė
Maklerė
Tel: 8 5 258 2306
Agne.Anzeliene@swedbank.lt

Vytautas Čirvinškas
Finansių produktų pardavimo specialistas
Tel: 8 5 258 2478
Vytautas.Cirvinškas@swedbank.lt

Martynas Freitakas
Makleris
Tel: 8 5 258 2504
Martynas.Freitakas@swedbank.lt

Apžvalgą užsiprenumeruoti galima adresu: <http://www.swedbank.lt/articles/subscribe>

Dėmesio! Ši apžvalga yra tik informacinio pobūdžio, t.y. pateikiama informacija jokiais aplinkybėmis negali būti interpretuojama kaip asmeninė rekomendacija, patarimas, pasiūlymas, nurodymas arba reikalavimas įsigyti ar perleisti apžvalgoje nurodytas finansines priemones ir negali būti jokio vėliau sudaryto sandorio pagrindas ar sudedamoji dalis. Visa pateikta informacija yra surinkta iš viešai prieinamų šaltinių (įmonių, vertybinių popierių biržų, naujienų agentūrų ir kitų). Duomenų šaltinis: „Bloomberg“, „Reuters“, „Swedbank“, „Nasdaq OMX“. Mes neatlikome informacijos tikrinimo ir/ar vertinimo, dėl to negarantuojame informacijos tikslumo, pilnumo ar aktualumo, ir neatsakome už nuostolius, kurie gali atsirasti, kai investuojama remiantis tokia informacija. Pateikta apžvalga taip pat nėra apsaugota nuo skirtingų duomenų ir/ar informacijos palyginimo problemų, dėl įmonių keičiamos apskaitos ir finansinės atskaitomybės paruošimo praktikos (t.y. pasikeitę apskaitos standartai, finansinių ataskaitų konsolidavimo praktikos pasikeitimai ir pan.). Dėl šios priežasties istoriniai palyginamieji duomenys gali būti neprieinami. Draudžiama kopijuoti, spausdinti ar kitaip komerciniais tikslais atgaminti bei platinti šią apžvalgą arba bet kurią jos dalį be „Swedbank“, AB sutikimo. Cituojant būtina nuoroda į šaltinį.