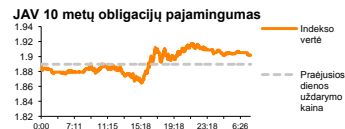
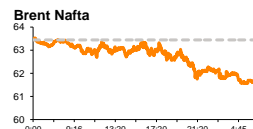
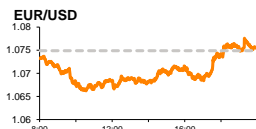
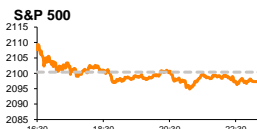


# Rytinė finansų rinkų apžvalga

Finansų rinkų tarnyba – trečiadienis, 2015 m. balandžio 22 d.

Dienos prekyba



Finansų makleris  
**Renatas Žeknys**  
(8 5) 258 2295

- Europoje vyravęs optimizmas nepasiekė JAV akcijų rinkų
- EUR/USD valiutų pora vakar dieną aktyviau reagojo į Vokietijoje paskelbtus duomenis
- Investuotojų aktyvumą žadina bendrovių pirmojo ketvirčio veiklos informacija

## Pasaulio finansų rinkų tendencijos

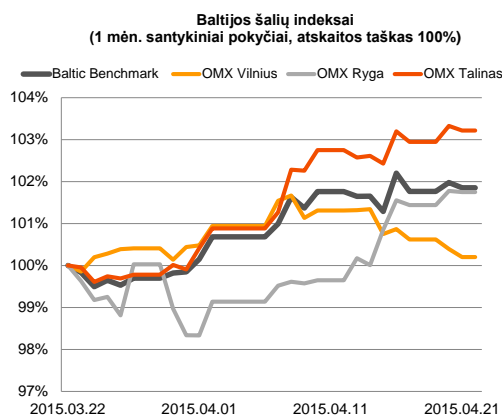
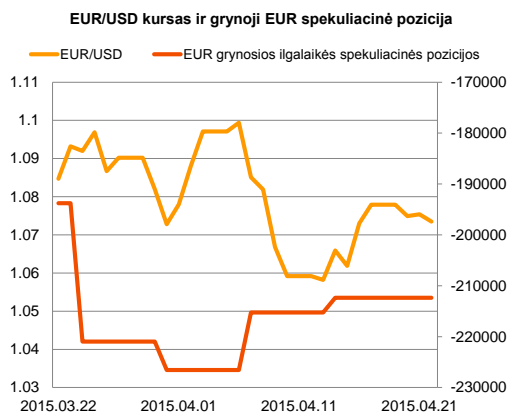
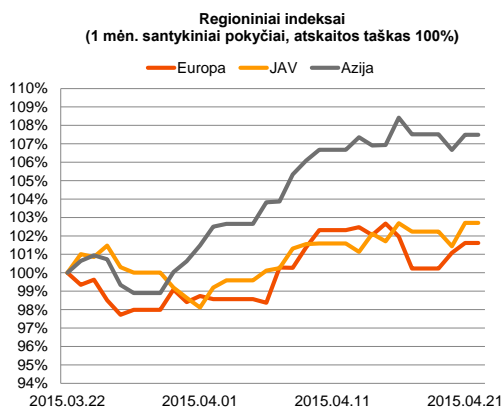
Antradienį Europos didieji indeksai dieną užbaigė su teigiamu pokyčiu (**Stoxx Europe 600** +0,55 proc.; **DAX** +0,4 proc.). Svarbesnių naujienų investuotojai sulaukė iš Vokietijos, kur paaiškėjo, kad šalies esama ekonominė situacija yra vertinama labai gerai. ZEW instituto balandžio mėnesio indeksui šoktelint net 27,4 proc. nuo 55,1 iki 70,2, o analitikai tikėjosi, kad šis rodiklis kils tik iki 56,5. Tačiau į paskelbtą ateities ekonomikos tendencijų vertinimą investuotojai žiūrėjo kiek įtariau, nes pastarasis rodiklis traukėsi nuo 54,8 iki 53,3, tuo tarpu analitikai brėžė prognozę, kad indeksas kils iki 55,3. Taip pat vakar Olandijos finansų ministras televizijos eterio metu užsiminė, kad yra jaučiamas tam tikras progresas siekiant susitarimo tarp Graikijos ir kreditorių. Taipogi jis mano, kad netgi yra prosvaisčių, kad susitarimas gali būti pasiektas iki šio mėnesio pabaigos. JAV akcijų rinkose nuotaikos buvo kiek slogesnės. Investuotai aktyviau reagojo į pavienių bendrovių skelbiamus rezultatus, stumdami **S&P 500** indeksą žemyn -0,15 proc., o **Nasdaq Composite** į viršų per 0,39 proc. Motociklų gamintojos „Harley-Davidson Inc.“ akcijos vertė smuko 8,9 proc. po informacijos, kad bendrovės pardavimų prognozės buvo sumažintos. Taip pat krentanti žaliavinės naftos kaina (WTI Oil -1,99 proc.) slėgė grėžinių bendrovės „**Transocean LTD**“ akcijos vertę -5,49 proc. Šiandien bus paskelbtas euro zonos vartotojų pasitikėjimo indeksas, kurio prognozės rodo kilimą iki -2,5 ribos nuo -3,7 buvusio lygio. Taip pat JAV akcijų rinkose investuotojams bus paskelbta informacija apie nekilnojamąjį sektorių. Tikėtina, kad esamų gyvenamųjų namų pardavimai apimtys kils 3,0 proc. nuo 4,88 mln. iki 5,03 mln. Žinoma, šio rodiklio padidėjimas teigiamai paveiktų JAV akcijų rinkų nuotaikas, tačiau investuotojai lauks rytojaus dienos, kuomet paaiškės darbo rinkos rodikliai, kurie tam tikra dalimi paaštrins diskusijas dėl FED'o galimų veiksmų reguliuojant bazines palūkanų normas.



## Valiutų rinkos

Pirmoje dienos pusėje, paskelbus ne tokius džiuginančius Vokietijos ekonomikos ateities vertinimo rodiklius, euro vertė krito prieš JAV dolerį, EUR/USD kursui pasiekiant 1,0660 žemiausią dienos lygį. Tačiau vėliau optimizmas dėl situacijos euro zonoje kilo, EUR/USD kursui atsistatant iki **1,0755** ir fiksuojant nežymų 0,05 proc. pakilimą. Šiandien ryte pagrindinių valiutų kursas ieško krypties ties **1,0735** riba. Šiandien ryte Graikijos finansų atstovas Dimitris Mardas užsiminė, kad šaliai iki balandžio 27 dienos yra reikalinga maždaug 400 mln. eurų suma, kuri bus panaudojama išmokėti viešojo sektoriaus darbuotojų atlyginimams bei šalies piliečių pensijoms. Taigi investuotojų dėmesio centre ir toliau išlieka Graikijos finansinės situacijos peripetijos.























## Baltijos vertybinių popierių rinka

Antrą dieną iš eilės investuotojai Baltijos akcijų rinkose aktyviai keitėsi geriamojo vandens tiekimo kompanijos „**Tallinna Vesi**“ akcijomis. Bendrovė kol kas svarbesnės informacijos nepaskelbė, o investuotojai stumtelėjo akcijos vertę +1,36 proc. ir sudarė 132 tūkst. eurų apyvartą. Tuo tarpu ši aktyvumą galima būtų sieti su tuo, kad bendrovė šios savaitės penktadienį yra numačiusi paskelbti 3 mėnesių tarpinę veiklos informaciją bei rengia internetinę prezentaciją investuotojams, kurio metu bus detalčiau pristatomi šie rezultatai. Vilniaus biržoje, investuotojai įvertinę telekomunikacijų bendrovės „**Teo LT**“ paskelbtus veiklos duomenis, stumtelėjo akcijos vertę neigiamą linkme -0,92 proc. iki 1,08 euro už akciją, pozicijoje sudarydami 74 tūkst. eurų apyvartą. Latvijos biržoje pagal likvidumą pirmoje pozicijoje atsidūrė farmacijos bendrovė „**Olainfarm**“, pastarosios akcijos vertei krentant -0,95 proc. iki 7,28 euro už akciją. Šiandien investuotojai turės galimybę vertinti komercinio banko „**Šiaulių bankas**“ (0,0 proc.) pirmojo ketvirčio veiklos rezultatus. Taip pat svarbiu įvykiu bus „**Anykščių Vynas**“ ir įmonių grupės „**Alita**“ visuotiniai akcininkų susirinkimai, kurių metu bus balsuojama dėl pastarųjų bendrovių išbraukimo iš vertybinių popierių biržos „NASDAQ OMX Vilnius“ prekybos sąrašų. Jeigu akcininkai patvirtins šį sprendimą, bus organizuojami oficialūs siūlymai supirkti akcijas, tikėtina mokant 0,22 eur/vnt. už „Anykščių Vynas“ ir už įmonių grupės „Alita“ 1,076 eur/vnt.






2015.04.22	Šalis	Laikas	Svarbiausios dienos makroekonominės naujienos	Prognozė	Buvusi reikšmė	
	EZ	17:00	Vartotojų pasitikėjimo indeksas	Balandžio mėn.	-2,5	-3,7
	JAV	17:00	Gyvenamųjų namų pardavimų apimtys	Balandžio mėn.	5,03 mln.	4,88 mln.

### Pasaulio rinkos

Pavadinimas	Indekso vertė	Dienos pokytis, %	Mėnesio pokytis, %	Nuo metų pradžios, %	12 mėn. pokytis, %
JAV					
 S&P 500	2097	▼ -0.15	-0.51	1.86	11.58
 Dow Jones	17950	▼ -0.47	-0.98	0.71	8.69
 Nasdaq Comp	5014	▲ 0.39	-0.25	5.87	20.49
 Russell 2000	1264	▼ -0.06	-0.18	4.94	9.39
Skandināvija					
 OMX Stockholm 30	1695	▲ 0.98	-0.94	15.72	23.75
 OMX Helsinki 25	3620	▲ 1.45	0.43	21.15	27.54
 OMX Copenhagen 20	1001.7	▲ 2.04	9.17	34.55	42.63
 Oslo stock exchange	594.2	▲ 0.60	5.11	13.46	15.73
Europa					
 DJ Euro STOXX 50	3719	▲ 0.04	-0.18	18.21	16.24
 CAC 40	5193	▲ 0.10	2.07	21.53	15.80
 DAX	11940	▲ 0.40	-0.83	21.76	24.37
 FTSE 100	7063	▲ 0.15	0.58	7.57	5.70
 MIB	23240	▼ -0.40	0.27	22.24	5.95
 IBEX 35	11422	▲ 0.33	0.02	11.12	9.43
Centrinė ir Rytų Europa					
 ATX	2632	▲ 0.92	4.10	21.86	4.54
 WIG20	2510	▲ 0.17	4.23	8.36	2.04
 BUX	21903	▲ 1.20	13.93	31.68	22.47
 PX	1056.8	▲ 0.51	1.14	11.63	4.41
 RTS	1008	▲ 1.20	16.88	27.44	-14.52
Azija					
 Nikkei 225	20091	▲ 0.91	2.71	15.13	39.63
 Hang Seng	27929	▲ 0.28	14.58	18.32	22.87
 Kospi	2153	▲ 0.39	5.69	12.41	7.44
Valiutų kursai					
EUR/USD	1.07	▼ -0.18	-1.80	-11.28	-22.21
EUR/GBP	0.72	▲ 0.04	1.83	8.08	14.12
EUR/PLN	3.99	▲ 0.05	3.00	7.34	5.02
EUR/RUB	57.43	▼ -0.18	11.88	26.54	-14.24
Žaliavų rinka					
Brent nafta	61.6	▼ -0.71	11.39	7.48	-43.61
Auksas	1200	▼ -0.19	1.00	1.02	-6.36
Palūkanų normos					
EURIBOR 6 mėn.	0.07	0.00	-22.47	-59.65	-83.80
LIBOR USD 6 mėn.	0.41	▲ 0.62	2.03	11.74	26.77

### Baltijos regionas

Pavadinimas	Indekso vertė	Dienos pokytis, %	Mėnesio pokytis, %	Nuo metų pradžios, %	12 mėn. pokytis, %
Baltijos šalyje					
 OMX Vilnius	492.0	▼ -0.19	0.19	8.75	9.06
 OMX Ryga	436.0	▼ -0.03	1.73	6.85	3.50
 OMX Talinas	891.8	▼ -0.11	3.25	18.11	11.93
OMX Baltic Benchmark	646.1	▼ -0.12	1.86	14.04	7.71
NASDAQ OMX Baltic sąrašo likvidžios akcijos					
Agrowill Group	0.24	▲ 3.88	5.70	21.11	-15.44
Apranga	2.97	▼ -0.34	4.21	13.36	11.65
Arco Vara	1.12	▼ -2.61	-5.08	35.27	-1.88
Baltika	0.40	▲ 2.31	-0.99	-13.64	-13.26
City Service	1.76	▲ 0.57	3.53	4.76	10.00
Ekspress Grupp	1.40	▼ -2.10	14.75	22.81	40.00
Grigiskės	1.13	▲ 0.89	0.00	15.31	59.15
Grindeks	5.85	▲ 0.17	1.74	-9.30	-24.03
Klaipėdos nafta	0.38	▼ -1.05	-3.33	21.22	27.80
Latvijas Gāze	10.00	▲ 0.20	2.15	9.41	7.30
LESTO	0.98	▼ -0.71	-1.41	-1.70	13.94
Lietuvos dujos	0.85	▼ -0.12	19.66	30.15	25.15
Linas Agro Group	0.69	▲ 0.58	-1.00	0.58	6.93
Merko Ehitus	10.00	▼ -1.96	9.17	40.06	29.53
Nordecon	1.10	▲ 1.85	3.77	3.77	12.24
Olainfarm	7.28	▼ -0.95	11.31	22.77	8.66
Olympic Entertainment Group	2.00	0.00	4.17	17.65	5.82
Panevėžio statybos trestas	1.04	▲ 0.97	15.17	21.21	4.31
Pieno žvaigždės	1.55	0.00	-1.90	0.00	-13.89
Premia Foods	0.65	0.00	0.00	-2.99	0.00
Rokiškio sūris	1.38	▼ -0.72	-4.83	0.00	-10.97
Silvano Fashion Group	1.56	0.00	12.23	32.20	-10.82
Šiaulių bankas	0.29	0.00	4.24	17.17	-0.10
Tallink Grupp	0.81	▼ -0.49	-1.10	20.30	2.14
Tallinna Kaubamaja	6.00	▲ 0.17	-3.07	17.65	15.83
Tallinna Veski	14.90	▲ 1.36	6.43	13.74	12.03
TEO LT	1.08	▼ -0.92	0.00	8.98	7.24
Vilkyškių pieninė	1.94	0.00	0.52	-3.00	-5.37
Vilniaus baldai	16.20	▲ 2.53	-1.82	5.88	-2.99
Žemaitijos pienas	0.67	0.00	-3.61	-4.98	-15.44

### Kontaktai:

Renatas Žeknys  
Makleris  
Tel: 8 5 258 2295  
Renatas.Zeknys@swedbank.lt

Agnė Anzelienė  
Maklerė  
Tel: 8 5 258 2306  
Agne.Anzeliene@swedbank.lt

Vytautas Čirvinas  
Finansių produktų pardavimo specialistas  
Tel: 8 5 258 2478  
Vytautas.Cirvinas@swedbank.lt

Martynas Freitakas  
Makleris  
Tel: 8 5 258 2504  
Martynas.Freitakas@swedbank.lt

Apžvalgą užsiprenumeruoti galima adresu: <http://www.swedbank.lt/articles/subscribe>

Dėmesio! Ši apžvalga yra tik informacinio pobūdžio, t.y. pateikiama informacija jokiais aplinkybėmis negali būti interpretuojama kaip asmeninė rekomendacija, patarimas, pasiūlymas, nurodymas arba reikalavimas įsigyti ar perleisti apžvalgoje nurodytas finansines priemones ir negali būti jokio vėliau sudaryto sandorio pagrindas ar sudedamoji dalis. Visa pateikta informacija yra surinkta iš viešai prieinamų šaltinių (įmonių, vertybinių popierių biržų, naujienų agentūrų ir kitų). Duomenų šaltinis: „Bloomberg“, „Reuters“, „Swedbank“, „Nasdaq OMX“. Mes neatlikome informacijos tikrinimo ir/ar vertinimo, dėl to negarantuojame informacijos tikslumo, pilnumo ar aktualumo, ir neatsakome už nuostolius, kurie gali atsirasti, kai investuojama remiantis tokia informacija. Pateikta apžvalga taip pat nėra apsaugota nuo skirtingų duomenų ir/ar informacijos palyginimo problemų, dėl įmonių keičiamos apskaitos ir finansinės atskaitomybės paruošimo praktikos (t.y. pasikeitę apskaitos standartai, finansinių ataskaitų konsolidavimo praktikos pasikeitimai ir pan.). Dėl šios priežasties istoriniai palyginamieji duomenys gali būti neprieinami. Draudžiama kopijuoti, spausdinti ar kitaip komerciniais tikslais atgaminti bei platinti šią apžvalgą arba bet kurią jos dalį bei „Swedbank“, AB sutikimo. Cituojant būtina nuoroda į šaltinį.