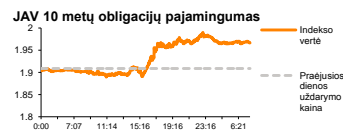
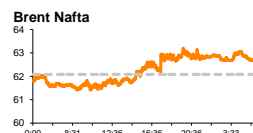
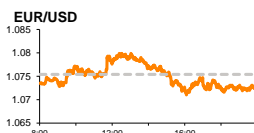
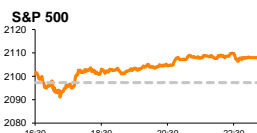


Rytinė finansų rinkų apžvalga

Finansų rinkų tarnyba – ketvirtadienis, 2015 m. balandžio 23 d.

Dienos prekyba



Finansų makleris
Renatas Žeknys
(8 5) 258 2295

- ECB sprendimai davė atokvėpį Graikijos bankams
- JAV dolerio vertę prieš eurą gali sustiprinti geresni darbo rinkos rodikliai
- Investuotojai aktyviai keitėsi „Šiaulių bankas“ akcijomis

Pasaulio finansų rinkų tendencijos

Trečiadienį Europoje buvo paskelbta, kad vartotojų pasitikėjimo ekonomika indeksas krito nuo -3,7 iki -4,6, tuo tarpu analitikai tikėjosi, kad vartotojai palankiau žiūrės į esamą euro zonos ekonomikos situaciją ir indekso vertė pakels iki -2,5. Daugumai didžiųjų indeksų vertei krentant (**Stoxx Europe 600** -0,03 proc.; **DAX** -0,6 proc.), Graikijoje investuotojai palankiai žvelgė į akcijų rinkas stumdami ASE indekso vertę į viršų net 2,08 proc. ECB vakar dieną paskelbė, kad yra dar didinami rezervai bankams, kurie gali būti panaudoti esant sudėtingai situacijai. Tai buvo atgaiva Graikijos finansiniam sektoriui, bankams „Piraeus Bank S.A.“ (+22,86 proc.) ir „Eurobank Ergasias S.A.“ (+21,59 proc.) aktyviai kylant. Tuo tarpu JAV buvo paskelbta, kad gyvenamųjų namų pardavimų apimtys kovo mėnesį palankiai šoktelėjo iki 5,19 mln. (+6,1 proc.), tuo tarpu buvo tikėtasi, kad šis rodiklis stiebsis iki 5,03 mln. Taip pat JAV pagreitį įgauna bendrovių skelbiami rezultatai. Didžiausios pasaulyje gėrimų gamintojos „Coca-Cola“ akcijos vertė kilo 1,3 proc., po to, kai buvo paskelbta, kad pirmojo ketvirčio bendrovės pardavimai kilo daugiau nei prognozuota. Mokėjimo bendrovių „Visa“ ir „MasterCard“ akcijų kainos stiebsi atitinkamai po 4,07 proc. ir 3,9 proc. po informacijos, kad Kinija sudarys sąlygas bendrai JAV įmonėms įsitvirtinti jų rinkoje tose srityse, kuriose anksčiau buvo sudaryti tam tikri Centrinio Banko ribojimai. Šiandien investuotojai vertins Vokietijos, euro zonos ir JAV gamybos sektoriaus aktyvumą. Prognozuojama, kad pastarasis rodiklis Europoje kils, tuo tarpu JAV išliks nepakitęs. Taip pat JAV paaiškės, kaip apsieiktė savaitinis darbių paraiškų skaičius. Prognozės rodo, kad rodiklis turėtų sumažėti nuo 294 tūkst. iki 287 tūkst.

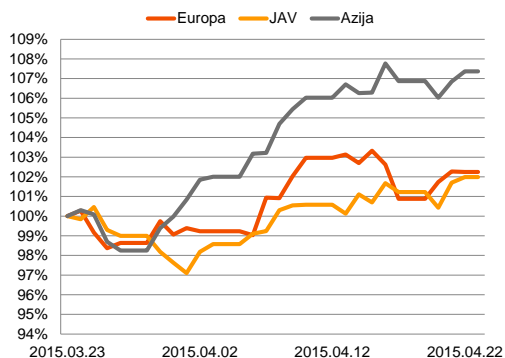
Valiutų rinkos

Vakar dieną EUR/USD valiutų kursas laikėsi be didesnio pokyčio ties **1,0730**. Šiandien tikėtina pagrindinių valiutų kursas gali aktyviau reaguoti į JAV darbo rinkos rodiklius. Jeigu pastarieji būtų paskelbti geresni, tai investuotojams suteiktų papildomo optimizmo, kad FED'as greičiau apsispręs dėl šalies bazinės palūkanų normos padidinimo, o tai automatiškai sustiprintų JAV dolerio vertę prieš eurą. Šiandien ryte EUR/USD valiutų kursas šiek tiek susilpnėjo ir ieško krypties ties **1,0710** riba.

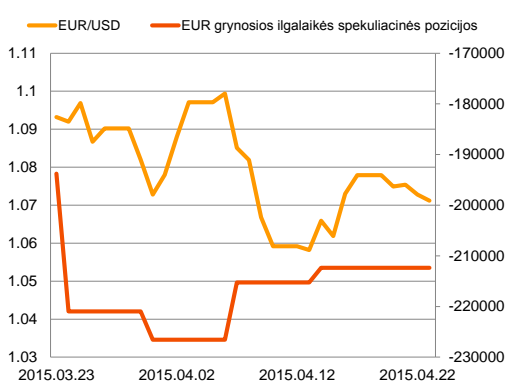
Baltijos vertybinių popierių rinka

Prekybos pradžioje paskelbti teigiami „Šiaulių bankas“ pirmojo ketvirčio veiklos rezultatai vakar dieną išjudino investuotojus, prekybos metu sudarant 320 tūkst. eurų apyvartą, o akcijos vertei šoktelint net 5,23 proc. Taip pat po prekybos buvo paskelbta svarbi informacija dėl įmonių grupės „Alita“ ir „Anykščių vynas“ akcininkų sprendimų. Akcininkai nusprendė, kad pastarosios bendrovės bus išbrauktos iš vertybinių popierių biržos AB „NASDAQ OMX Vilnius“ prekybos sąrašų ir jų akcijomis nebus prekiaujama reguliuojamoje rinkoje. Šie veiksmai įpareigoja bendroves paskelbti oficialius siūlymus savom akcijom supirkti. Įmonių grupė „Alita“ trečiadienį paskelbė, kad metinės pajamos per 2014 metus buvo nežymiai mažesnės, o grynasis pelnas kilo net 21,4 proc. Tuo tarpu „Anykščių vynas“ metinės pajamos traukėsi 17,2 proc., o grynasis pelnas augo iki 131 tūkst. litų nuo prieš tai buvusio 635 tūkst. litų nuostolio. Šiandien svarbesnių naujienų Baltijos akcijų rinkose skelbiama nebus, o investuotojai tikėtina aktyviau prekiaus bendrovių akcijomis, kurios anksčiau paskelbė veiklos duomenis.

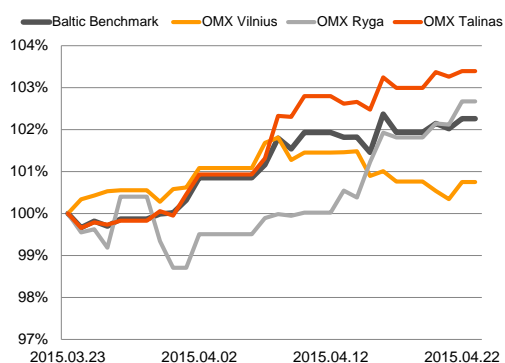
Regioniniai indeksai
(1 mėn. santykiniai pokyčiai, atskaitos taškas 100%)



EUR/USD kursas ir grynoji EUR spekuliacinė pozicija



Baltijos šalių indeksai
(1 mėn. santykiniai pokyčiai, atskaitos taškas 100%)



2015.04.23	Šalis	Laikas	Svarbiausios dienos makroekonominės naujienos	Prognozė	Buvusi reikšmė
	Vokietija	10:30	Preliminarus gamybos sektoriaus užsakymų rodiklis	Balandžio mėn.	52.8
	EZ	11:00	Preliminarus gamybos sektoriaus užsakymų rodiklis	Balandžio mėn.	52.2
	JAV	15:30	Savaitinis bedarbių paraiškų skaičius	287 tūkst.	294 tūkst.
	JAV	16:45	Preliminarus gamybos sektoriaus užsakymų rodiklis	Balandžio mėn.	55.7
	JAV	17:00	Naujų būstų pardavimų apimtys	Kovo mėn.	539 tūkst.

Pasaulio rinkos

Pavadinimas	Indekso vertė	Dienos pokytis, %	Mėnesio pokytis, %	Nuo metų pradžios, %	12 mėn. pokytis, %	
JAV						
	S&P 500	2108	↑ 0.51	0.17	2.38	12.40
	Dow Jones	18038	↑ 0.49	-0.43	1.21	9.31
	Nasdaq Comp	5035	↑ 0.42	0.48	6.32	22.01
	Russell 2000	1265	↑ 0.11	0.06	5.05	10.32
Skandināvija						
	OMX Stockholm 30	1706	↑ 0.68	0.46	16.50	26.10
	OMX Helsinki 25	3563	↓ -1.58	-0.94	19.23	25.31
	OMX Copenhagen 20	998.2	↓ -0.34	9.05	34.09	42.44
	Oslo stock exchange	585.1	↓ -1.53	3.66	11.72	14.40
Europa						
	DJ Euro STOXX 50	3724	↑ 0.14	0.69	18.37	17.27
	CAC 40	5211	↑ 0.36	3.10	21.96	17.07
	DAX	11867	↓ -0.60	-0.24	21.03	24.34
	FTSE 100	7028	↓ -0.49	-0.13	7.04	5.30
	MIIB	23315	↑ 0.32	1.12	22.64	7.56
	IBEX 35	11399	↓ -0.20	-0.47	10.89	9.35
Centrinė ir Rytų Europa						
	ATX	2617	↓ -0.57	3.35	21.17	3.77
	WIG20	2520	↑ 0.43	4.39	8.83	2.73
	BUX	21955	↑ 0.24	13.60	31.99	23.52
	PX	1042.7	↓ -1.33	-0.24	10.14	3.47
	RTS	1004	↓ -0.37	16.86	26.97	-14.33
Azija						
	Nikkei 225	20210	↑ 0.38	2.31	15.81	38.94
	Hang Seng	28092	↑ 0.56	14.69	19.01	24.80
	Kospi	2170	↑ 1.22	6.55	13.29	8.48
Valiūtų kursai						
	EUR/USD	1.07	↓ -0.15	-2.01	-11.47	-22.48
	EUR/GBP	0.71	↑ 0.19	2.68	8.98	15.58
	EUR/PLN	3.99	↓ -0.03	3.01	7.35	5.04
	EUR/RUB	55.96	↑ 0.18	14.82	29.87	-11.89
Žaliavų rinka						
	Brent nafta	62.7	↓ -0.02	12.16	9.40	-42.52
	Auksas	1190	↑ 0.08	0.11	0.13	-7.31
Palūkanų normos						
	EURIBOR 6 mėn.	0.07	↓ -1.45	-23.60	-60.23	-84.15
	LIBOR USD 6 mėn.	0.41	↑ 0.06	2.09	11.81	26.84

Baltijos regionas

Pavadinimas	Indekso vertė	Dienos pokytis, %	Mėnesio pokytis, %	Nuo metų pradžios, %	12 mėn. pokytis, %	
Baltijos šalyse						
	OMX Vilnius	494.0	↑ 0.41	0.74	9.19	8.83
	OMX Ryga	438.4	↑ 0.55	2.68	7.44	2.61
	OMX Talinas	893.0	↑ 0.13	3.44	18.27	11.69
	OMX Baltic Benchmark	647.6	↑ 0.24	2.27	14.31	7.52
NASDAQ OMX Baltic sąrašo likvidžios akcijos						
	Agrowill Group	0.24	0.00	5.70	21.11	-15.44
	Apranga	2.97	0.00	3.85	13.36	10.82
	Arco Vara	1.14	↑ 1.79	-5.00	37.68	2.48
	Baltika	0.40	↑ 1.25	-0.74	-12.55	-9.82
	City Service	1.75	↓ -0.57	2.34	4.17	11.46
	Ekspress Grupp	1.41	↑ 0.71	10.16	23.68	41.00
	Grigiškės	1.15	↑ 1.77	0.88	17.35	60.84
	Grindeks	5.90	↑ 0.85	0.85	-8.53	-23.87
	Klaipėdos nafta	0.38	↑ 0.80	0.53	22.19	28.81
	Latvijas Gāze	10.10	↑ 1.00	5.10	10.50	7.68
	LESTO	0.98	↑ 0.20	-1.21	-1.50	13.12
	Lietuvos dujos	0.88	↑ 3.90	23.28	35.23	28.13
	Linas Agro Group	0.69	↓ -0.29	-1.28	0.29	6.63
	Merko Ehitus	9.99	↓ -0.10	9.06	39.92	29.57
	Nordecon	1.12	↑ 1.82	5.66	5.66	13.13
	Olainfarm	7.29	↑ 0.14	10.45	22.93	8.81
	Olympic Entertainment Group	2.00	0.00	3.63	17.65	5.26
	Panevėžio statybos trestas	1.04	0.00	15.43	21.21	4.52
	Pieno žvaigždės	1.55	0.00	-1.27	0.00	-13.41
	Premia Foods	0.66	↑ 1.54	1.54	-1.49	3.13
	Rokiškio sūris	1.40	↑ 1.45	-3.45	1.45	-11.95
	Silvano Fashion Group	1.56	0.00	13.04	32.20	-8.00
	Šiaulių bankas	0.30	↑ 5.23	9.32	23.30	6.48
	Tallink Grupp	0.81	↓ -0.86	-1.11	19.26	-0.37
	Tallinna Kaubamaja	6.04	↑ 0.67	-2.11	18.43	17.28
	Tallinna Vesi	15.10	↑ 1.34	7.09	15.27	13.53
	TEO LT	1.08	0.00	0.00	8.98	7.37
	Vilkyškių pieninė	1.94	0.00	-0.51	-3.00	-5.83
	Vilniaus baldai	16.20	0.00	-1.82	5.88	-2.99
	Žemaitijos pienas	0.67	0.00	-3.61	-4.98	-16.50

Kontaktai:

Renatas Žeknys
Makleris
Tel: 8 5 258 2295
Renatas.Zeknys@swedbank.lt

Agnė Anzelienė
Maklerė
Tel: 8 5 258 2306
Agne.Anzeliene@swedbank.lt

Vytautas Čirvinskas
Finansinių produktų pardavimo specialistas
Tel: 8 5 258 2478
Vytautas.Cirvinskas@swedbank.lt

Martynas Freitakas
Makleris
Tel: 8 5 258 2504
Martynas.Freitakas@swedbank.lt

Apžvalgą užsiprenumeruoti galima adresu: <http://www.swedbank.lt/articles/subscribe>
Dėmesio! Ši apžvalga yra tik informacinio pobūdžio, t.y. pateikiama informacija jokiomis aplinkybėmis negali būti interpretuojama kaip asmeninė rekomendacija, patarimas, pasiūlymas, nurodymas arba reikalavimas įsigyti ar perleisti apžvalgoje nurodytas finansines priemones ir negali būti jokio vėliau sudaryto sandorio pagrindas ar sudedamoji dalis. Visa pateikta informacija yra surinkta iš viešai prieinamų šaltinių (įmonių, vertybinių popierių biržų, naujienų agentūrų ir kitų). Duomenų šaltinis: „Bloomberg“, „Reuters“, „Swedbank“, „Nasdaq OMX“. Mes neatikome informacijos tikrinimo ir/ar vertinimo, dėl to negarantuojame informacijos tikslumo, pilnumo ar aktualumo, ir neatsakome už nuostolius, kurie gali atsirasti, kai investuojama remiantis tokia informacija. Pateikta apžvalga taip pat nėra apsaugota nuo skirtingų duomenų ir/ar informacijos palyginimo problemų, dėl įmonių keičiamos apskaitos ir finansinės atskaitomybės paruošimo praktikos (t.y. pasikeitę apskaitos standartai, finansinių ataskaitų konsolidavimo praktikos pasikeitimas ir pan.). Dėl šios priežasties istoriniai palyginamieji duomenys gali būti neprekinami. Draudžiama kopijuoti, spausdinti ar kitaip komerciniais tikslais atgaminti bei platinti šią apžvalgą arba bet kurią jos dalį be „Swedbank“, AB sutikimo. Cituojant būtina nuoroda į šaltinį.