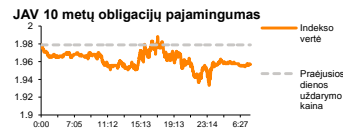
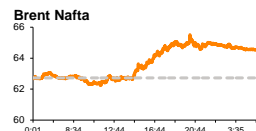
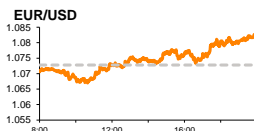
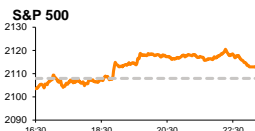


Rytinė finansų rinkų apžvalga

Finansų rinkų tarnyba – penktadienis, 2015 m. balandžio 24 d.

Dienos prekyba

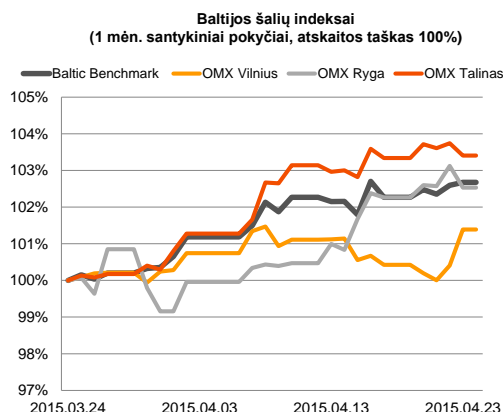
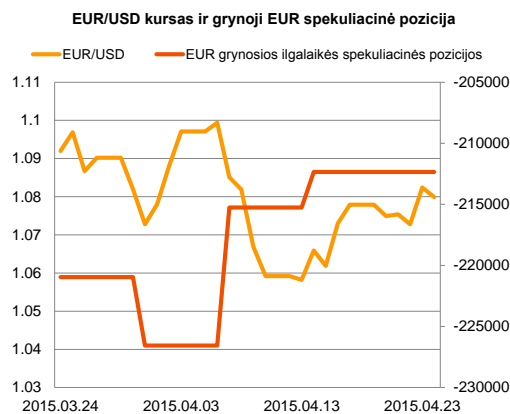
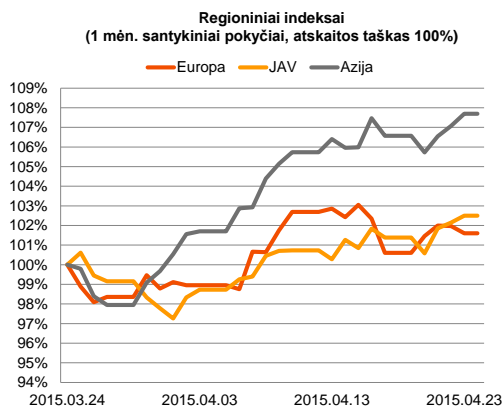


Finansų makleris
Renatas Žeknys
(8 5) 258 2295

- Europoje ir už Atlanto investuotojų nuotaikos išsiskyrė
- Blogesni JAV ekonomikos rodikliai stumtelėjo EUR/USD valiutų kursą į viršų

Pasaulio finansų rinkų tendencijos

Ketvirtadienį prekybai dar neprasidėjus, Vokietijoje GfK instituto duomenimis buvo paskelbta, kad vartotojų optimizmas šalyje nežymiai ūgtelėjo. Tuo tarpu vėliau buvo paskelbti preliminarūs duomenys apie paslaugų bei gamybos sektorių užsakymų apimtį. Analitikai tikėjosi, kad pastarieji rodikliai stiebsis, tačiau reali situacija parodė, kad optimistiškos prognozės nepasitvirtino ir pramonės produkcijos indeksas sumažėjo daugiau nei buvo apsisostojęs praeitį laikotarpį. Tuo tarpu paslaugų sektorius išsilaukė nepakitęs nuo kovo mėnesio. Kiek vėliau paaiškėjo, kad ir bendras euro zonos preliminarus gamybos sektoriaus užsakymų apimčių pasikeitimas krito. Ši informacija, žinoma, neigiamai paveikė Vokietijos **DAX** indekso reikmę, pastarajam dieną užbaigiant su 1,21 proc. neigiamu pokyčiu. Už Atlanto taip pat ekonomikos rodikliai nerodė teigiamos krypties. Paaiškėjo, kad JAV savaitinis bedarbių paraiškų skaičius pokytis augo nuo 294 tūkst. iki 295 tūkst., o buvo tikėta kritimo iki 287 tūkst. Taipogi smuko preliminarus gamybos sektoriaus užsakymų apimtys, indeksui susitraukiant nuo 55,7 iki 54,2. Pagrindiniams šalies indeksams ši informacija turėjo neigiamą efektą tik pirmoje dienos pusėje, o vėliau indeksai įgavo pagreitį ir dieną užbaigė kildami: **S&P 500** šoktelint +0,24 proc., o **Dow Jones** stiebiantis 0,11 proc. Pagrindinė jėga, varanti indeksus teigiama linkme, buvo pavienių bendrovių skelbiamos naujienos. Taip pat kylanti žaliavinės naftos kaina (WTI Oil +2,81 proc.) padidino su iškastiniais energijos šaltiniais siejančių bendrovių vertę, S&P 500 indekso sudėtyje kylant naftos ir dujų (Oil&Gas) sektoriui 1,88 proc. Šiandien svarbesnių naujienų sulauksime iš Vokietijos, kur paaiškės kaip pasikeitė verslo aplinkos nuotaikos. O JAV rinkose bus skeliamas ilgalaikio vartojimo prekių užsakymų pasikeitimas. Prognozės rodo, kad pastarieji rodikliai turėtų fiksuoti kilimus.





Valiutų rinkos























Vakar dieną euras stiprėjo prieš JAV dolerį 0,89 proc., EUR/USD apsistojant ties **1,0825** riba. Didžiausią įtaką tam turėjo paskelbta informacija apie prastesnius nei tikėtasi JAV darbo rinkos bei gamybos sektoriaus rodiklius. Tai sumažino investuotojų optimistines nuotaikas, kad FED'as imsis tam tikrų sprendimų balandžio 28-29 dienos vykstamajame posėdyje dėl bazinės palūkanų normos padidinimo. Šiandien ryte EUR/USD šiek tiek sumažėjo ir laikosi ties **1,0815** lygiu.

Baltijos vertybinių popierių rinka





Ketvirtadienį Baltijos šalių biržose vyko įprastinė prekyba. Bendra trijų biržų apyvarta vakar siekė 102,58 mln. eurų, o „**OMX Baltic Benchmark**“ indeksas pakilo 0,08 procento. Aktyviausiai pagal apyvartą (150,32 tūkst. eurų) buvo prekiaujama azartinių žaidimų bendrovės „**Olympic Entertainment Group**“ akcijomis, kurių vertė nukrito 1 procentu. Taip pat Taline nuo lyderių neatsiliko ir laivininkystės bendrovė „**Tallink Grupp**“ savo pozicijoje pasiekusi 140,89 tūkst. eurų apyvartą, o įmonės akcijos vertė smuko 0,62 procento. Vilniuje aktyviausia prekyba vyko banko „**Šiaulių Bankas**“ akcijomis, kurių vertė išliko nepakitusi, o prekybos sesijos apyvarta siekė 130,7 tūkst. eurų. Aktyviai vakar buvo prekiaujama ir komunalines paslaugas teikiančios bendrovės „**City service**“ pozicijoje – dienos apyvarta siekė 88,20 tūkst. eurų, o įmonės akcijos vertė pakilo 1,14 procento. Rygos biržoje pasikeitimų nebuvo ir didžiausia apyvarta (34,04 tūkst. eurų) buvo pasiekta farmacijos bendrovės „**Olainfarm**“ pozicijoje, o įmonės akcijos vertė pakilo 0,55 procento. Šiandien investuotojai gali tikėtis vandens tiekimo bendrovės „**Tallina Vesi**“, bei baldų gamintojo „**Vilniaus Baldai**“ pirmojo ketvirčio rezultatų skelbimo.

2015.04.24	Šalis	Laikas	Svarbiausios dienos makroekonominės naujienos	Prognozė	Buvusi reikšmė	
	Vokietija	11:00	Ifo verslo aplinkos vertinimas	Balandžio mėn.	108,4	107,9
	JAV	15:30	Ilgalaikio vartojimo prekių užsakymų apimtys	Kovo mėn.	+0,6 proc.	-1,4 proc.

Pasaulio rinkos

Pavadinimas	Indekso vertė	Dienos pokytis, %	Mėnesio pokytis, %	Nuo metų pradžios, %	12 mėn. pokytis, %	
JAV						
	S&P 500	2113	↑0.24	1.02	2.62	12.47
	Dow Jones	18059	↑0.11	0.26	1.32	9.44
	Nasdaq Comp	5056	↑0.41	1.23	6.76	21.88
	Russell 2000	1272	↑0.48	0.64	5.55	11.11
Skandinavija						
	OMX Stockholm 30	1690	↓-0.97	-0.68	15.38	23.77
	OMX Helsinki 25	3525	↓-1.07	-2.34	17.96	23.96
	OMX Copenhagen 20	985.0	↓-1.32	6.61	32.32	41.05
	Oslo stock exchange	590.7	↑0.95	5.00	12.79	14.74
Europa						
	DJ Euro STOXX 50	3698	↓-0.71	-0.90	17.53	15.93
	CAC 40	5179	↓-0.62	1.78	21.21	15.61
	DAX	11724	↓-1.21	-2.35	19.56	22.78
	FTSE 100	7054	↑0.36	0.48	7.43	5.23
	MIIB	23199	↓-0.50	-0.57	22.03	6.32
	IBEX 35	11426	↑0.23	-1.33	11.15	9.21
Centrinė ir Rytų Europa						
	ATX	2613	↓-0.16	2.97	20.98	3.81
	WIG20	2523	↑0.10	4.58	8.93	3.08
	BUX	22051	↑0.43	12.89	32.56	25.48
	PX	1042.1	↓-0.07	-0.64	10.07	3.99
	RTS	1028	↑2.44	16.83	30.07	-10.23
Azija						
	Nikkei 225	20038	↓-0.74	1.64	14.82	39.10
	Hang Seng	27636	↓-0.69	13.26	17.08	22.48
	Kospi	2162	↓-0.53	5.90	12.85	8.18
Valiutų kursai						
	EUR/USD	1.08	↓-0.23	-1.11	-10.75	-21.88
	EUR/GBP	0.72	↑0.19	2.37	8.21	14.70
	EUR/PLN	4.00	↑0.16	2.50	7.11	4.97
	EUR/RUB	54.73	↑0.74	15.27	32.78	-9.74
Žaliavų rinka						
	Brent nafta	64.6	↓-0.42	17.18	12.65	-41.47
	Auksas	1192	↓-0.01	-0.16	0.32	-7.61
Palūkanų normos						
	EURIBOR 6 mėn.	0.07	↓-2.94	-25.84	-61.40	-84.72
	LIBOR USD 6 mėn.	0.40	↓-0.18	1.90	11.60	25.71

Baltijos regionas

Pavadinimas	Indekso vertė	Dienos pokytis, %	Mėnesio pokytis, %	Nuo metų pradžios, %	12 mėn. pokytis, %	
Baltijos šalys						
	OMX Vilnius	498.8	↑0.98	1.38	10.26	10.49
	OMX Ryga	435.8	↓-0.59	2.53	6.80	2.05
	OMX Talinas	890.0	↓-0.33	3.45	17.87	11.23
	OMX Baltic Benchmark	648.2	↑0.08	2.70	14.40	7.80
NASDAQ OMX Baltic sąrašo likvidžios akcijos						
	Agrowill Group	0.24	0.00	5.70	21.11	-15.44
	Apranga	2.98	↑0.34	4.20	13.74	10.78
	Arco Vara	1.14	0.00	-5.00	37.68	-2.60
	Baltika	0.40	↓-0.99	-1.48	-13.42	-13.61
	City Service	1.77	↑1.14	4.12	5.36	14.19
	Ekspress Grupp	1.41	0.00	8.46	23.68	42.14
	Grigiškės	1.16	↑0.87	1.75	18.37	61.79
	Grindeks	5.90	0.00	5.17	-8.53	-22.27
	Klaipėdos nafta	0.39	↑3.42	3.69	26.37	33.22
	Latvijas Gāze	10.00	↓-0.99	3.63	9.41	6.04
	LESTO	0.98	↓-0.31	-1.90	-1.80	14.22
	Lietuvos dujos	0.89	↑1.02	24.02	36.62	32.34
	Linas Agro Group	0.70	↑0.43	-0.29	0.72	8.09
	Merko Ehitus	9.92	↓-0.70	9.86	38.94	28.50
	Nordecon	1.10	↓-1.79	2.80	3.77	14.58
	Olainfarm	7.33	↑0.55	12.77	23.61	7.95
	Olympic Entertainment Group	1.98	↓-1.00	2.59	16.47	4.76
	Panevėžio statybos trestas	1.03	↓-0.96	14.44	20.05	1.98
	Pieno žvaigždės	1.55	0.00	-1.27	0.00	-13.89
	Premia Foods	0.65	↓-1.52	0.15	-2.99	1.56
	Rokiškio sūris	1.42	↑1.43	-1.39	2.90	-12.35
	Silvano Fashion Group	1.56	0.00	15.56	32.20	-8.00
	Šiaulių bankas	0.30	0.00	9.32	23.30	8.96
	Tallink Grupp	0.80	↓-0.62	-1.23	18.52	-0.25
	Tallinna Kaubamāja	6.00	↓-0.66	-2.91	17.65	15.83
	Tallinna Vesi	15.00	↓-0.66	7.14	14.50	11.11
	TEO LT	1.09	↑0.93	0.00	9.99	8.49
	Vilkyškių pieninė	1.94	0.00	-0.51	-3.00	-5.83
	Vilniaus baldai	16.10	↓-0.62	-2.42	5.23	-4.73
	Žemaitijos pienas	0.70	↑4.04	-1.28	-1.14	-13.13

Kontaktai:

Renatas Žeknys
Makleris
Tel: 8 5 258 2295
Renatas.Zeknys@swedbank.lt

Agnė Anzelienė
Maklerė
Tel: 8 5 258 2306
Agne.Anzeliene@swedbank.lt

Vytautas Čirvinškas
Finansinių produktų pardavimo specialistas
Tel: 8 5 258 2478
Vytautas.Cirvinškas@swedbank.lt

Martynas Freitakas
Makleris
Tel: 8 5 258 2504
Martynas.Freitakas@swedbank.lt

Apžvalgą užsiprenumeruoti galima adresu: <http://www.swedbank.lt/articles/subscribe>

Dėmesio! Ši apžvalga yra tik informacinio pobūdžio, t.y. pateikiama informacija jokiais aplinkybėmis negali būti interpretuojama kaip asmeninė rekomendacija, patarimas, pasiūlymas, nurodymas arba reikalavimas įsigyti ar perleisti apžvalgoje nurodytas finansines priemones ir negali būti jokio vėliau sudaryto sandorio pagrindas ar sudedamoji dalis. Visa pateikta informacija yra surinkta iš viešai prieinamų šaltinių (įmonių, vertybinių popierių biržų, naujienų agentūrų ir kitų). Duomenų šaltinis: „Bloomberg“, „Reuters“, „Swedbank“, „Nasdaq OMX“. Mes neatlikome informacijos tikrinimo ir/ar vertinimo, dėl to negarantuojame informacijos tikslumo, pilnumo ar aktualumo, ir neatsakome už nuostolius, kurie gali atsirasti, kai investuojama remiantis tokia informacija. Pateikta apžvalga taip pat nėra apsaugota nuo skirtingų duomenų ir/ar informacijos palyginimo problemų, dėl įmonių keičiamos apskaitos ir finansinės atskaitomybės paruošimo praktikos (t.y. pasikeitę apskaitos standartai, finansinių ataskaitų konsolidavimo praktikos pasikeitimai ir pan.). Dėl šios priežasties istoriniai palyginamieji duomenys gali būti neprieinami. Draudžiama kopijuoti, spausdinti ar kitaip komerciniais tikslais atgaminti bei platinti šią apžvalgą arba bet kurią jos dalį be „Swedbank“, AB sutikimo. Cituojant būtina nuoroda į šaltinį.