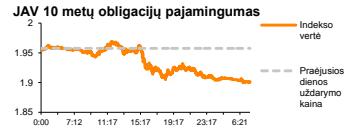
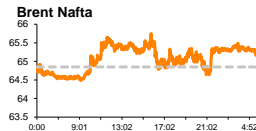
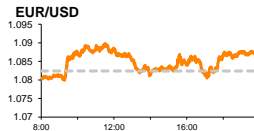
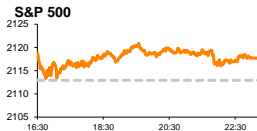


# Rytinė finansų rinkų apžvalga

Finansų rinkų tarnyba – pirmadienis, 2015 m. balandžio 27 d.

Dienos prekyba

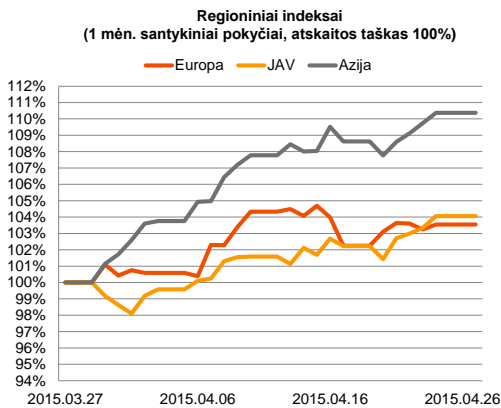


Finansų makleris  
**Renatas Žeknys**  
(8 5) 258 2295

- Graikijai liko paskutinė savaitė apsispręsti ar laikytis finansinės drausmės
- JAV investuotojai šią savaitę lauks FED'o bazinių palūkanų normų skelbimo
- Praeitą savaitę investuotojai aktyviai vertino bendrovių paskelbtą veiklos informaciją

## Pasaulio finansų rinkų tendencijos

Praeitą savaitę Europos didieji indeksai įgavo inerciją ir savaitę užbaigė kildami (**Stoxx Europe 600** +0,3 proc., Vokietijos **DAX** +0,74 proc.). Dienos pradžioje teigiama postūmį davė informacija, kad Vokietijos esamos verslo aplinkos vertinimas yra teigiamas ir pralenkdamas prognozes indekso reikšmė pakilo nuo 107,9 iki 108,6 (prog. 108,4). Tuo tarpu šalies ateities verslo perspektyvos buvo ne tokios giedros – indeksas susitraukė nuo 103,9 iki 103,5 (prog. 104,5). Per artimiausias dienas pagrindinis investuotojų dėmesys kryps į Graikiją. Šalis šiuo metu pati įkliuvusi į savo gniaužtus – bėga paskutinė savaitė, kurios metu reikės piliečiams išmokėti išmokas, tačiau jokių reformų nėra priimta, siekiant užsitikrinti finansinį stabilumą, kuris užtikrintų paramą iš kreditorių. Praeitais savaitės pabaigoje euro zonos finansų ministras griežtu tonu pasakė, kad Graikija negaus papildomų lėšų, kol nebus pasiektos sąlygos, padėsiančios užtikrinti biudžeto tvarumą. Tuo tarpu Graikijos ministras pirmininkas kalbėjo su Vokietijos kanclere Angela Merkel ir po susitikimo buvo optimistiškai nusiteikęs, reporteriam užsimindamas, kad yra įžvelgiamas didesnis pasistūmėjimas nei buvo anksčiau. Iš rinkos nuotaikų matyti, kad dauguma tiki ir mato laimingą scenarijų šaliai – Graikijos akcijų indeksui ASE penktadienį stiebiantis 3,39 proc. Prie visų įvykių, penktadienį JAV buvo paskelbta, kad ilgalaikio vartojimo prekių pokytis stiebsi net 4,0 proc. (prog. +0,6 proc.) nuo prieš tai buvusio -1,4 proc. kritimo. Žinoma, tokią informaciją sužadino investuotojų pasitikėjimą ekonomikos tvarumu (**S&P 500** +0,23 proc.), nes šio rodiklio augimas rodo, kad vartojimas auga, o tai automatiškai signalizuoja apie didesnes vartotojų išlaidas bei gerėjančią ekonomikos būklę. Šiandien svarbesnių naujienų sulauksime iš JAV, kur paaiškės preliminarus paslaugų sektoriaus užsakymų pokytis. Prognozės rodo ne tokią teigiama naujieną – indeksas turėtų trauktis nuo 59,2 iki 58,8. Jeigu patvirtintų tokios prognozės ar jos būtų blogesnės, tai tikėtina neigiamai paveiktų investuotojų nuotaikas, siunčiant indeksų vertes žemyn.

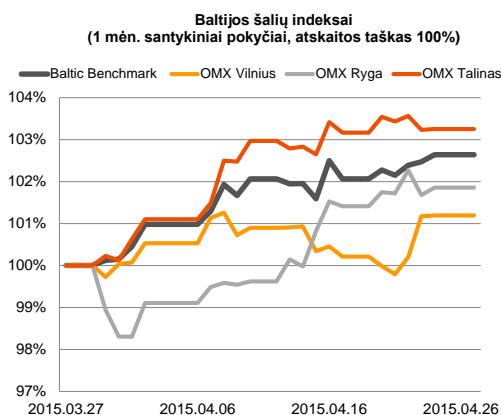
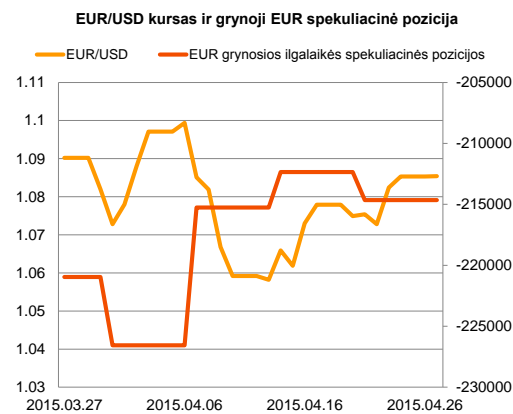


## Valiutų rinkos

Penktadienį euro vertė stiprėjo prieš JAV dolerį, bendram valiutų kursui stiebiantis 0,27 proc. iki **1,0853**. Atrodo, kad Graikijos finansų peripetijos labiau atspindi EUR/USD valiutų kursui nei skelbiami geresni JAV makroekonominiai rodikliai. Žinoma, šią savaitę, trečiadienį, bus skelbiamos JAV bazinės palūkanų normos ir bus FED'o posėdis, kurios metu investuotojai lauks detalesnės informacijos dėl šių rodiklių pokyčių. Šiandien EUR/USD valiutų kuras dar šiek tiek pakilo ir laikosi ties **1,0875** lygiu.

## Baltijos vertybinių popierių rinka

Paskutinę savaitės dieną Baltijos akcijų rinkų investuotojai buvo teigiamai nusiteikę, **Vilniaus** ir **Talino** biržų indeksams kylant vos 0,02 proc., o **Rygos** stiebsi 0,18 proc. Bendras aktyvumas buvo kiek mažesnis nei įprastai ir sudarė 495 tūkst. eurų. Populiariausia tarp investuotojų akcija buvo „**Tallinna Vesi**“, kurios vertė augo 0,67 proc. Penktadienį buvo paskelbta, kad bendrovė siūlo išmokėti akcininkams 0,9 euro vienai akcijai dividendų. Taip pat pastaroji bendrovė išplatino pranešimą, kad per pirmąjį ketvirtį pajamos augo 2 proc., o gryniais pelnas stiebsi net 26 proc. lyginant su praėjusių metų tuo pačiu laikotarpiu. Rygos biržoje aktyvumu pasižymėjo „**Olainfarm**“ papildomų naujienų paskelbta nebuvo, o pozicijoje investuotojai akcijomis apsieitė už daugiau nei 15,1 tūkst. eurų, akcijos kainai išlaikant nepakitusiai – 7,33 euro už akciją. Vilniaus biržoje investuotojų akirtyje buvo komercinis „**Šiaulių Bankas**“. Nors penktadienį apyvarta nebuvo fiksuota labai didelė (28 tūkst. eurų), tuo tarpu per visą savaitę pozicijoje investuotojai apsieitė akcijomis net už 555 tūkst. eurų, sudarant 6 proc. akcijos šuolį. Šiandien nemažai bendrovių vykdys visuotinius akcininkų susirinkimus, todėl investuotojai atidžiau stebės priimtus akcininkų sprendimus.



2015.04.27	Šalis	Laikas	Svarbiausios dienos makroekonominės naujienos	Prognozė	Buvusi reikšmė	
	JAV	16:45	Markit instituto preliminarus paslaugų sektoriaus užsakymų indeksas	Balandžio mėn.	58,8	59,2

### Pasaulio rinkos

Pavadinimas	Indekso vertė	Dienos pokytis, %	Mėnesio pokytis, %	Nuo metų pradžios, %	12 mėn. pokytis, %
JAV					
S&P 500	2118	↑ 0.23	2.75	2.86	13.65
Dow Jones	18080	↑ 0.12	2.07	1.44	10.50
Nasdaq Comp	5092	↑ 0.71	4.11	7.52	24.94
Russell 2000	1268	↓ -0.31	2.19	5.22	12.87
Skandināvija					
OMX Stockholm 30	1699	↑ 0.52	2.16	15.98	24.86
OMX Helsinki 25	3550	↑ 0.71	1.11	18.80	26.63
OMX Copenhagen 20	995.0	↑ 1.01	5.22	33.66	43.40
Oslo stock exchange	589.8	↓ -0.14	5.58	12.63	13.92
Europa					
DJ Euro STOXX 50	3714	↑ 0.43	0.95	18.04	18.00
CAC 40	5201	↑ 0.44	3.33	21.74	17.05
DAX	11811	↑ 0.74	-0.48	20.45	25.63
FTSE 100	7071	↑ 0.24	3.15	7.69	5.76
MIB	23427	↑ 0.98	1.93	23.22	9.26
IBEX 35	11505	↑ 0.70	0.68	11.93	11.64
Centrinė ir Rytų Europa					
ATX	2638	↑ 0.94	7.01	22.12	6.46
WIG20	2519	↓ -0.14	6.15	8.78	3.68
BUX	22420	↑ 1.68	12.30	34.79	27.60
PX	1049.4	↑ 0.71	2.53	10.85	5.71
RTS	1038	↑ 0.88	21.14	31.21	-7.31
Azija					
Nikkei 225	19994	↓ -0.13	3.67	14.58	38.57
Hang Seng	28427	↑ 1.30	16.09	20.43	27.91
KOSPI	2157	↓ -0.11	6.82	12.63	9.42
Valiutų kursai					
EUR/USD	1.09	↑ 0.01	-0.44	-10.30	-21.61
EUR/GBP	0.72	↑ 0.08	2.46	8.60	15.24
EUR/PLN	4.04	0.00	1.55	6.02	4.10
EUR/RUB	55.11	↑ 0.60	13.61	31.87	-9.88
Žaliavų rinka					
Brent nafta	65.1	↓ -0.31	15.37	13.52	-40.61
Auksas	1182	↑ 0.53	-1.53	-0.48	-8.79
Palūkanų normos					
EURIBOR 6 mėn.	0.07	0.00	-25.84	-61.40	-84.90
LIBOR USD 6 mėn.	0.41	↑ 0.06	2.57	12.71	26.40

### Baltijos regionas

Pavadinimas	Indekso vertė	Dienos pokytis, %	Mėnesio pokytis, %	Nuo metų pradžios, %	12 mėn. pokytis, %
Baltijos šalys					
OMX Vilnius	498.9	↑ 0.02	1.19	10.28	10.73
OMX Ryga	436.6	↑ 0.18	1.85	6.99	2.37
OMX Talinas	890.2	↑ 0.02	3.29	17.89	11.86
OMX Baltic Benchmark	649.2	↑ 0.17	2.66	14.59	8.56
NASDAQ OMX Baltic sąrašo likvidžios akcijos					
Agrowill Group	0.24	0.00	7.11	21.11	-15.73
Apranga	2.98	0.00	2.76	13.74	10.37
Arco Vara	1.18	↑ 3.51	1.72	42.51	5.16
Baltika	0.40	0.00	2.56	-13.42	-13.61
City Service	1.76	↓ -0.56	2.92	4.76	13.55
Ekspress Grupp	1.42	↑ 0.71	14.52	24.56	40.59
Grigiskės	1.17	↑ 0.86	1.74	19.39	65.25
Grindeks	5.90	0.00	5.55	-8.53	-20.91
Klaipėdos nafta	0.40	↑ 1.27	7.57	27.97	36.77
Latvijas Gāze	9.95	↓ -0.50	3.00	8.86	5.51
LESTO	1.00	↑ 2.04	-0.99	0.20	16.96
Lietuvos dujos	0.89	0.00	20.33	36.62	32.34
Linas Agro Group	0.70	0.00	-0.14	0.72	9.28
Merko Ehitus	9.93	↑ 0.10	10.09	39.08	28.96
Nordecon	1.12	↑ 1.82	5.66	5.66	13.13
Olainfarm	7.33	0.00	14.35	23.61	8.75
Olympic Entertainment Group	2.00	↑ 1.01	3.63	17.65	5.82
Panevėžio statybos trestas	1.04	↑ 0.97	16.20	21.21	6.23
Pieno žvaigždės	1.64	↑ 5.81	5.13	5.81	-7.87
Premia Foods	0.65	0.00	1.25	-2.99	0.00
Rokiškio sūris	1.44	↑ 1.41	0.70	4.35	-11.66
Silvano Fashion Group	1.54	↓ -1.28	13.24	30.51	-8.22
Šiaulių bankas	0.30	0.00	9.69	23.30	10.06
Tallink Grupp	0.80	↓ -0.50	-2.45	17.93	0.25
Tallinna Kaubamāja	6.00	0.00	-3.07	17.65	17.42
Tallinna Vesī	15.10	↑ 0.67	7.09	15.27	12.69
TEO LT	1.08	↓ -0.92	-1.82	8.98	7.50
Vilkyškių pieninė	1.93	↓ -0.52	0.00	-3.50	-6.76
Vilniaus baldai	15.80	↓ -1.86	-5.95	3.27	-5.95
Žemaitijos pienas	0.70	0.00	-1.84	-1.14	-14.20

### Kontaktai:

Renatas Žeknyš	Agnė Anzelienė	Vytautas Čirvinškas	Martynas Freitakas
Makleris	Maklerė	Finansinių produktų pardavimo specialistas	Makleris
Tel: 8 5 258 2295	Tel: 8 5 258 2306	Tel: 8 5 258 2478	Tel: 8 5 258 2504
Renatas.Zeknysh@swedbank.lt	Agne.Anzeliene@swedbank.lt	Vytautas.Cirvinshkas@swedbank.lt	Martynas.Freitakas@swedbank.lt

Apžvalgą užsiprenumeruoti galima adresu: <http://www.swedbank.lt/articles/subscribe>

Dėmesio! Ši apžvalga yra tik informacinio pobūdžio, t.y. pateikiama informacija jokiais aplinkybėmis negali būti interpretuojama kaip asmeninė rekomendacija, patarimas, pasiūlymas, nurodymas arba reikalavimas įsigyti ar perleisti apžvalgoje nurodytas finansines priemones ir negali būti jokio vėliau sudaryto sandorio pagrindas ar sudedamoji dalis. Visa pateikta informacija yra surinkta iš viešai prieinamų šaltinių (įmonių, vertybinių popierių biržų, naujienų agentūrų ir kitų). Duomenų šaltinis: „Bloomberg“, „Reuters“, „Swedbank“, „Nasdaq OMX“. Mes neatlikome informacijos tikrinimo ir/ar vertinimo, dėl to negarantuojame informacijos tikslumo, pilnumo ar aktualumo, ir neatsakome už nuostolius, kurie gali atsirasti, kai investuojama remiantis tokia informacija. Pateikta apžvalga taip pat nėra apsaugota nuo skirtingų duomenų ir/ar informacijos palyginimo problemų, dėl įmonių keičiamos apskaitos ir finansinės atskaitomybės paruošimo praktikos (t.y. pasikeitę apskaitos standartai, finansinių ataskaitų konsolidavimo praktikos pasikeitimas ir pan.). Dėl šios priežasties istoriniai palyginamieji duomenys gali būti nepreiniai. Draudžiama kopijuoti, spausdinti ar kitaip komerciniais tikslais atgaminti bei platinti šią apžvalgą arba bet kurią jos dalį bei „Swedbank“, AB sutikimo. Cituojant būtina nuoroda į šaltinį.