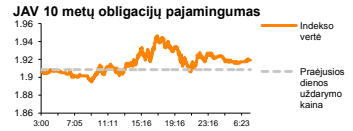
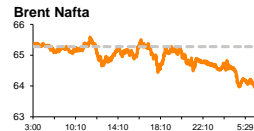
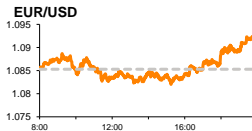
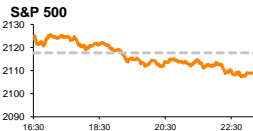


Rytinė finansų rinkų apžvalga

Finansų rinkų tarnyba – antradienis, 2015 m. balandžio 28 d.

Dienos prekyba

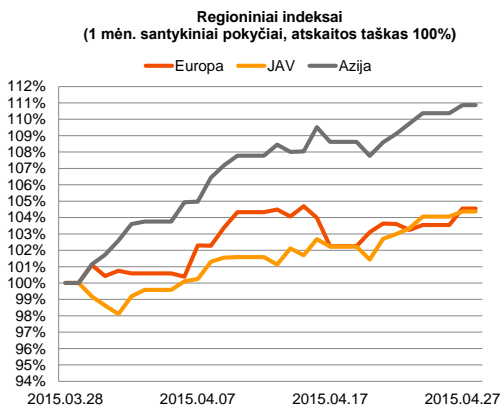


Finansų makleris
Renatas Žeknys
(8 5) 258 2295

- Europos akcijų rinkos reagojo į informaciją dėl Graikijos
- Investuotojai laukia rytoj numatyto FED'o posėdžio bei bazinių palūkanų normų skelbimo

Pasaulio finansų rinkų tendencijos

Pirmąją šios savaitės dieną investuotojai pradėjo džiugiomis nuotaikomis. Svarbesnių ekonominių naujienų Europoje skelbiama nebuvo, todėl pagrindinis dėmesys buvo sukoncentruotas į Graikijos situaciją. Investuotojai nujausdami, kad Graikija susitars su kreditoriais ir bus pajėgi šios savaitės pabaigoje išmokėti viešojo sektoriaus darbuotojams atlyginimus bei pliečiams pensijas, aktyviai stumtelėjo Vokietijos **DAX** indekso vertę į viršų 1,93 proc., tuo tarpu Graikijos biržos indeksas **ASE** kopė net +4,37 proc. Taip pat vakar dienos pabaigoje Graikijos ministras pirmininkas užsiminė, kad derybos tarp šalies ir jos institucinių kreditorių juda iš stagnacijos taško. Taipogi paminėjo, kad Graikijos nesėkmė būtų visos Europos nesėkmė ir nei viena pusė to nenori – nei pati Graikija ir jos pliečiai, nei euro zonos valstybės. Už Atlanto pirmomis prekybos minutėmis investuotojų nuotaikos buvo taip pat pakilios. Tačiau paskelbtos preliminaros balandžio mėnesio gamybos sektoriaus užsakymų apimtys viską pakreipė kita linkme (**S&P** -0,41 proc.; **Dow Jones** -0,23 proc.) Remiantis statistika, šis rodiklis krito daugiau nei tikėtasi (prog. 58,8) nuo 59,2 iki 57,8. Šiandien JAV bus paskelbtas vartotojų pasitikėjimo ekonomika indeksas ir pastarasis turėtų pakilti nuo 101,3 iki 102,2. Žinoma, ši informacija turėtų teigiamai atsispindėti prekybos metu, tikėtina kilstelint didžiuosius JAV indeksus į viršų.

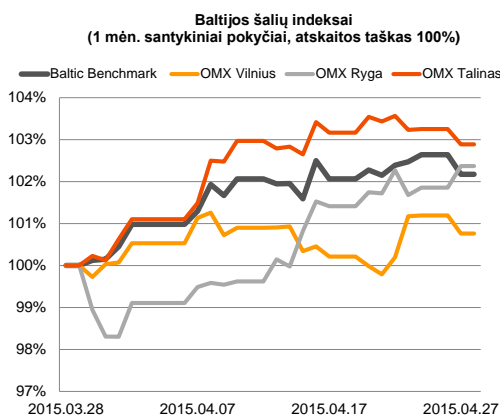
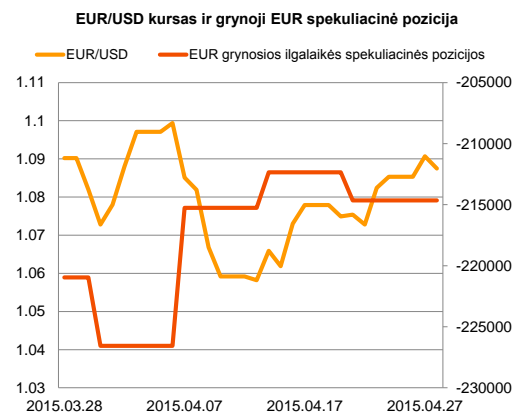



Valiutų rinkos

Vakar EUR/USD valiutų kursas kilo iki **1,0907** lygio, euro vertei stiprėjant prieš JAV dolerį. Investuotojai kiek atsiduso nuo rizikos, kad Graikija susidurs su trumpalaikių įsipareigojimų nevykdymu, žinoma, tai dar laikina situacija, laukiant mėnesio pabaigos. O JAV paskelbti blogesni ekonomikos rodikliai vėl gniaužė investuotojų spekuliacijas, kad FED'as bus gali atidėti bazinės palūkanų normos didinimą. Šiandien ryte EUR/USD valiutų kursas laikosi ties **1,0885** lygiu. Jeigu šią dieną nepaaiškės papildomų detalių dėl Graikijos, tikėtina pagrindinių valiutų kursas nerodys didesnių svyravimų, investuotojams laukiant rytoj numatyto FED'o posėdžio bei skelbiamų bazinių palūkanų normų.























Baltijos vertybinių popierių rinka

Pirmadienį Baltijos akcijų rinkose aktyviausiai investuotoja keitėsi lošimų bendrovės „**Olympic Entertainment Group**“ akcijomis jų vertei šoktelint 1,0 proc., o 50 sandorių metu investuotojai perleido akcijų už 162 tūkst. eurų. Šiandien ryte bendrovė paskalbė, kad per pirmąjį ketvirtį pajamos augo 12,4 proc., o grynasis pelnas šoktelėjo 12,2 proc. Taigi dėl šios informacijos galime tikėtis, kad prekyba šiandien bus kur kas aktyvesnė. Taipogi šiandien yra diena, kuomet investuotojai pirkdami pastarosios bendrovės akcijas dar įgyja teisę į dividendus - 0,1 euro už turimą akciją. Rygos biržoje prekybos intensyvumą išlaikė farmacijos bendrovė „**Olainfarm**“. Papildomų naujienų įmonė nepaskelbė, o pozicijoje investuotojai apsikeitė akcijomis už 51 tūkst. eurų, akcijos vertei šoktelint 1,09 proc. ir kainai apsistoiant ties 7,41 euro už akciją. Taip pat aktyviai prekyba buvo vykdoma „**Valmieras stikla šķiedra**“ akcijomis, 32 sandorių metu investuotojams sudarant 57 tūkst. eurų apyvartą, o akcijai šoktelint 6,6 proc. Vilniaus biržoje pagal apyvartą pirmoje vietoje išliko komercinis bankas „Šiaulių Bankas“ (-0,66 proc.), o pagrindinį aktyvumą tikėtina lėmė investuotojų trumpalaikio pelno fiksavimas, nuo prieš tai savaitę buvusio gana aukšto akcijos vertės kilimo.






2015.04.28	Šalis	Laikas	Svarbiausios dienos makroekonominės naujienos	Prognozė	Buvusi reikšmė
	JAV	17:00	Vartotojų pasitikėjimo ekonomika indeksas	Balandžio mėn. 102.2	101.3

Pasaulio rinkos

Pavadinimas	Indekso vertė	Dienos pokytis, %	Mėnesio pokytis, %	Nuo metų pradžios, %	12 mėn. pokytis, %
JAV					
 S&P 500	2109	↓ -0.41	2.32	2.43	12.81
 Dow Jones	18038	↓ -0.23	1.84	1.21	9.66
 Nasdaq Comp	5060	↓ -0.63	3.46	6.85	24.20
 Russell 2000	1253	↓ -1.17	0.99	3.98	12.14
Skandinavija					
 OMX Stockholm 30	1720	↑ 1.26	3.45	17.44	26.69
 OMX Helsinki 25	3561	↑ 0.30	1.42	19.16	27.74
 OMX Copenhagen 20	1003.3	↑ 0.84	6.10	34.78	43.94
 Oslo stock exchange	589.8	↓ 0.00	5.58	12.62	13.78
Europa					
 DJ Euro STOXX 50	3771	↑ 1.55	2.51	19.86	19.13
 CAC 40	5269	↑ 1.30	4.67	23.31	18.12
 DAX 12039	12039	↑ 1.93	1.44	22.78	27.45
 FTSE 100	7104	↑ 0.47	3.63	8.19	6.03
 MB 23806	23806	↑ 1.62	3.58	25.22	10.66
 IBEX 35	11640	↑ 1.17	1.86	13.24	12.78
Centrinė ir Rytų Europa					
 ATX 2662	2662	↑ 0.90	7.98	23.22	7.32
 WIG20 2549	2549	↑ 1.20	7.43	10.08	4.56
 BUX 22822	22822	↑ 1.79	14.31	37.20	30.11
 PX 1041.7	1041.7	↓ -0.74	1.78	10.03	4.57
 RTS 1023	1023	↓ -1.42	19.42	29.35	-10.23
Azija					
 Nikkei 225 20080	20080	↑ 0.48	4.12	15.06	40.53
 Hang Seng 28407	28407	↓ -0.09	16.01	20.34	28.35
 Kospi 2149	2149	↓ -0.37	6.42	12.21	9.15
Valiutų kursai					
EUR/USD	1.09	↓ -0.29	0.51	-10.12	-21.46
EUR/GBP	0.71	↑ 0.19	2.28	8.76	15.40
EUR/PLN	3.99	↑ 0.04	2.46	7.38	5.43
EUR/RUB	56.25	↑ 0.33	11.02	29.19	-11.71
Žaliavų rinka					
Brent nafta	64.0	↓ -1.23	13.51	11.69	-40.78
Auksas	1201	↓ -0.49	1.37	1.10	-7.33
Palūkanų normos					
EURIBOR 6 mėn.	0.07	↑ 1.52	-23.86	-60.82	-84.88
LIBOR USD 6 mėn.	0.41	↑ 0.06	2.57	12.71	26.40

Baltijos regionas

Pavadinimas	Indekso vertė	Dienos pokytis, %	Mėnesio pokytis, %	Nuo metų pradžios, %	12 mėn. pokytis, %
Baltijos šalys					
 OMX Vilnius	496.8	↓ -0.43	0.75	9.80	10.16
 OMX Ryga	438.8	↑ 0.51	2.37	7.54	3.14
 OMX Talinas	886.9	↓ -0.36	2.91	17.47	12.10
OMX Baltic Benchmark	646.2	↓ -0.47	2.18	14.06	8.51
NASDAQ OMX Baltic sąrašo likvidžios akcijos					
Agrowill Group	0.24	0.00	7.11	21.11	-14.84
Apranga	2.97	↓ -0.34	2.41	13.36	10.82
Arco Vara	1.19	↑ 0.85	2.59	43.72	4.26
Baltika	0.41	↑ 1.75	4.36	-11.90	-6.44
City Service	1.76	0.00	2.92	4.76	9.32
Ekspress Grupp	1.39	↓ -2.11	12.10	21.93	40.40
Grigiškės	1.16	↓ -0.85	0.87	18.37	62.24
Grindeks	5.87	↓ -0.51	5.01	-8.99	-19.59
Klaipėdos nafta	0.40	↓ -0.25	7.30	27.65	36.43
Latvijas Gāze	10.00	↑ 0.50	3.52	9.41	6.04
LESTO	0.99	↓ -1.50	-2.48	-1.30	14.00
Lietuvos dujos	0.89	↑ 0.11	20.46	36.77	31.12
Linas Agro Group	0.69	↓ -0.58	-0.72	0.14	8.73
Merko Ehitus	10.10	↑ 1.71	11.97	41.46	31.17
Nordecon	1.10	↓ -1.79	3.77	3.77	12.82
Olainfarm	7.41	↑ 1.09	15.60	24.96	9.13
Olympic Entertainment Group	2.02	↑ 1.00	4.66	18.82	6.88
Panevėžio statybos trestas	1.04	0.00	16.20	21.21	5.05
Pieno žvaigždės	1.64	0.00	5.13	5.81	-7.34
Premia Foods	0.64	↓ -0.92	0.31	-3.88	-0.16
Rokiškio sūris	1.35	↓ -6.25	-5.59	-2.17	-13.46
Silvano Fashion Group	1.46	↓ -5.19	7.35	23.73	-11.57
Šiaulių bankas	0.30	↓ -0.66	8.96	22.48	9.70
Tallink Grupp	0.79	↓ -1.26	-3.68	16.44	-0.88
Tallinna Kaubamaja	6.00	0.00	-3.07	17.65	18.81
Tallinna Vesi	15.00	↓ -0.66	6.38	14.50	13.64
TEO LT	1.08	0.00	-1.82	8.98	7.50
Vilkyškių pieninė	1.92	↓ -0.52	-0.52	-4.00	-4.00
Vilniaus baldai	15.80	0.00	-5.95	3.27	-5.39
Žemaitijos pienas	0.70	0.00	-1.84	-1.14	-11.46

Kontaktai:

Renatas Žeknys	Agnė Anzelienė	Vytautas Čirvinškas	Martynas Freitakas
Makleris	Maklerė	Finansinių produktų pardavimo specialistas	Makleris
Tel: 8 5 258 2295	Tel: 8 5 258 2306	Tel: 8 5 258 2478	Tel: 8 5 258 2504
Renatas.Zeknys@swedbank.lt	Agne.Anzeliene@swedbank.lt	Vytautas.Cirvinskas@swedbank.lt	Martynas.Freitakas@swedbank.lt

Apžvalgą užsiprenumeruoti galima adresu: <http://www.swedbank.lt/it/articles/subscribe>

Dėmesio! Ši apžvalga yra tik informacinio pobūdžio, t.y. pateikiama informacija jokiais aplinkybėmis negali būti interpretuojama kaip asmeninė rekomendacija, patarimas, pasiūlymas, nurodymas arba reikalavimas įsigyti ar perleisti apžvalgoje nurodytas finansines priemones ir negali būti jokio vėliau sudaryto sandorio pagrindas ar sudedamoji dalis. Visa pateikta informacija yra surinkta iš viešai prieinamų šaltinių (žmonių, vertybinių popierių biržų, naujienų agentūrų ir kitų). Duomenų šaltinis: „Bloomberg“, „Reuters“, „Swedbank“, „Nasdaq OMX“. Mes neatlikome informacijos tikrinimo ir/ar vertinimo, dėl to negarantuojame informacijos tikslumo, pilnumo ar aktualumo, ir neatsakome už nuostolius, kurie gali atsirasti, kai investuojama remiantis tokia informacija. Pateikta apžvalga taip pat nėra apsaugota nuo skirtingų duomenų ir/ar informacijos palyginimo problemų, dėl žmonių keičiamos apskaitos ir finansinės atskaitomybės paruošimo praktikos (t.y. pasikeitę apskaitos standartai, finansinių ataskaitų konsolidavimo praktikos pasikeitimas ir pan.). Dėl šios priežasties istoriniai palyginamieji duomenys gali būti nepateikti. Draudžiama kopijuoti, spausdinti ar kitaip komerciniais tikslais atgaminti bei platinti šią apžvalgą arba bet kurią jos dalį be „Swedbank“, AB sutikimo. Cituojant būtina nuoroda į šaltinį.