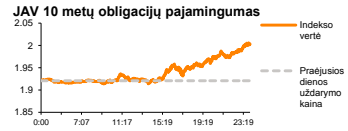
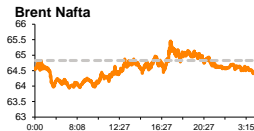
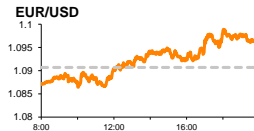
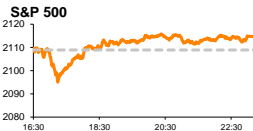


Rytinė finansų rinkų apžvalga

Finansų rinkų tarnyba – trečiadienis, 2015 m. balandžio 29 d.

Dienos prekyba



Finansų makleris
Renatas Žeknys
(8 5) 258 2295

- Paskelbtas JAV blogesnis vartotojų pasitikėjimas ekonomika nesutrūkdė augti šalies indeksų vertėms
- Šiandien investuotojai stebės FED'o posėdžio metu pasakytas įžvalgas dėl JAV ekonomikos

Pasaulio finansų rinkų tendencijos

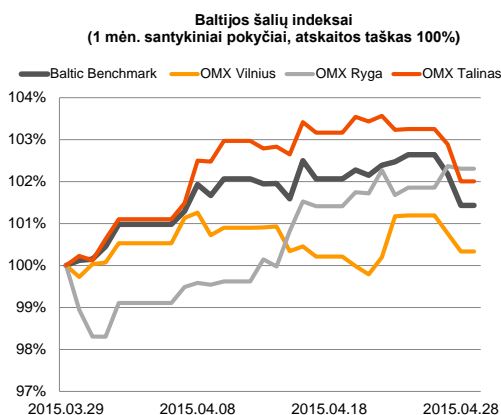
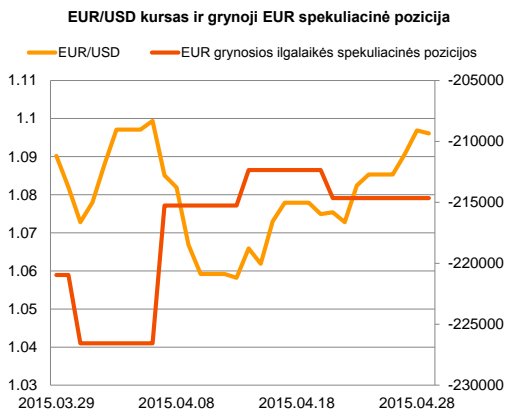
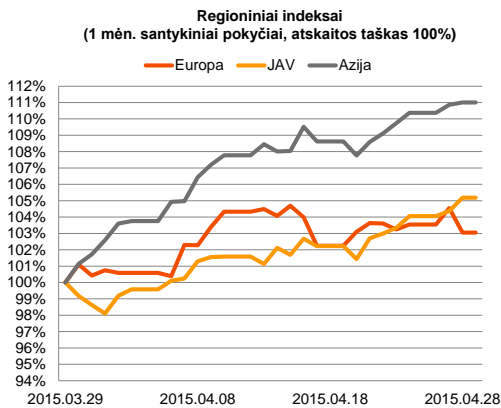
Po dviejų iš eilės dienų kilimo, antradienį Europos akcijų rinkos fiksavo kritimą. Vokietijos indekso **DAX** vertė per antradienį koregavosi -1,89 proc., o likvidžiausių bendrovių indeksas **Stoxx Europe 600** susitraukė -1,49 proc. Labiausiai indeksu Stoxx Europe 600 sudėtyje kentėjo sveikatos srities sektorius (HealthCare), kurio vertė krito net -2,51 proc. Ši pesimizmo banga atėjo iš JAV po to kai tarptautinė farmacijos bendrovė „**Mylan NV**“ atmetė kitos vaistų gamintojos „**Teva Pharmaceutical Ltd**“ perėmimą. Pirmadienį šią naujieną investuotojai vertino labai atidžiai, abiejų bendrovių akcijų vertėms krentant: „Mylan NV“ -5,71 proc.; „Teva Pharmaceutical Ltd“ -4,32 proc. Tačiau vakar dieną pirmosios iš jų vertės kritimas sustojo ir pasikeitė į 1,38 proc. augimą, o antroji ir toliau buvo neigiamoje pusėje su -0,54 proc. pokyčiu. Antradienį JAV buvo paskelbta, kad netikėtai krito vartotojų pasitikėjimas šalies ekonomika. Mičigano universiteto vartotojų pasitikėjimo indeksas balandžio mėnesio duomenimis traukėsi nuo 101,4 iki 95,2 (prog. 102,2), sudarant 6,5 proc. pokytį. Ši informacija lėmė momentinį indekso **S&P 500** -0,52 proc. smukimą, tačiau vėliau šis neigiamas nuosmukis atsistatė, dienos pabaigoje indekso vertei stiebiantis +0,28 proc. Pagrindė šį pokytį sąlygojo įsibėgėjantis pavienių bendrovių pirmojo ketvirčio rezultatų skelbimas. Šiandien investuotojai turės galimybę vertinti euro zonos vartotojų pasitikėjimą ekonomika. Analitikai prognozuoja, kad pastarasis rodiklis išliks be pokyčio ties -4,6 riba. Taip pat šiandien paašiks JAV BVP pirmojo ketvirčio preliminarūs duomenys. Tikėtina šalies ekonomika augs 1,0 proc., tačiau mažiau nei ketvirtą ketvirtį 2014 metais, tuomet pokyčiui fiksuojant 2,2 proc. augimą. Trečiadienio ryte matyti, kad Kinijos indeksas **CSI 300** kyla 0,88 proc., o Japonijos **Nikkei 225** stiebiasi 0,38 proc. Esant tokioms nuotakoms tikėtina, kad Europa šiandienos prekybą pradės didiesiems regiono indeksams rodant nežymius teigiamus pokyčius.






Valiutų rinkos

Vakar, ketvirtą dieną iš eilės, euro vertė stiprėjo prieš JAV dolerį, bendram valiutų kursui EUR/USD apsistoiant ties **1,0980** (+0,83 proc.; keturių dienų +2,39 proc.) riba. Iš šio euro stiprėjimo prieš JAV dolerį atrodo, kad investuotojai stipriai nejaucia rizikos, kad Graikijos bei euro zonos finansinio stabilu rizikos. Šiandien Vokietijoje bus paskelbta preliminarūs infliacijos duomenys. Prognozės rodo, kad mėnesinis infliacijos lygis kris -0,1 proc. nuo 0,5 proc., tuo tarpu metinis pakils iki 0,4 proc. nuo prieš tai buvusio 0,3 proc. Taip pat šiandien numatomas JAV FED'o bazinių palūkanų normų skelbimas. Tikėtina palūkanų norma išliks nepakitusi ties 0,25 proc. Taip pat po šio rodiklio skelbimo vyks FED'o susirinkimas, kurio metu investuotojai tikės papildomos informacijos dėl monetarinės politikos. Šiandien ryte EUR/USD valiutų santykis laikosi ties **1,0965** riba.























Baltijos vertybinių popierių rinka

Antradienį Baltijos regione investuotojai sekė ta pačia kryptimi kaip ir Europa, bendram **Baltic Benchmark** indeksui krentant -0,74 proc. Žinoma gera žinia ta, kad išsipardavimo nuotaikos neįsisiūbavo ir bendra apyvarta sudarė tik 666 tūkst. eurų. Paskelbti lošimų bendrovės „**Olympic Entertainment Group**“ veiklos rezultatai pritraukė investuotojų dėmesį, lemiant didžiausią apyvartą tarp visų bendrovių – 141,8 tūkst. eurų. Taip pat investuotojai aktyviai keitėsi laivybos transporto kompanijos „**Tallink Grupp**“ akcijomis, kur 59 sandorių metu buvo perleista akcijų už 101 tūkst. eurų. Vakar dieną „**INVL Baltic Farmland**“ paskelbė, kad per pirmuosius tris mėnesius gavo 121 tūkst. eurų pajamų ir uždirbo 116 tūkst. eurų grynojo pelno. Ši informacija neišjudino akcijos vertės, pastarajai išliekant 2,61 euro už akciją. Šiandien „**Harju Elekter**“ paskelbė, kad pajamos per pirmąjį ketvirtį augo 13,2 proc., tuo pelnas krito nuo 1,701 mln. eurų iki 1,698 mln. Vakar dieną pastarosios bendrovės akcijos vertė krito 0,97 proc., o apyvarta siekė tik 15 tūkst. eurų.






2015.04.29	Šalis	Laikas	Svarbiausios dienos makroekonominės naujienos	Prognozė	Buvusi reikšmė
	EZ	12:00	Vartotojų pasitikėjimas ekonomika	Balandžio mėn.	-4,6
	Vokietija	15:00	Preliminarus mėnesinis infliacijos lygis	Balandžio mėn.	-0,1%
	Vokietija	15:00	Preliminarus metinis infliacijos lygis	Balandžio mėn.	0,4%
	JAV	15:30	Preliminarus BVP pokytis	I ketv.	1,0%
	JAV	21:00	Bazinė palūkanų norma	Balandžio mėn.	0,25%

Pasaulio rinkos

Pavadinimas	Indekso vertė	Dienos pokytis, %	Mėnesio pokytis, %	Nuo metų pradžios, %	12 mėn. pokytis, %	
JAV						
	S&P 500	2115	↑0.28	2.61	2.71	12.59
	Dow Jones	18110	↑0.40	2.24	1.61	9.52
	Nasdaq Comp	5055	↓-0.10	3.36	6.74	23.20
	Russell 2000	1259	↑0.53	1.53	4.54	12.36
Skandināvija						
	OMX Stockholm 30	1680	↓-2.35	1.02	14.68	22.45
	OMX Helsinki 25	3472	↓-2.49	-1.11	16.19	22.08
	OMX Copenhagen 20	982.1	↓-2.12	3.86	31.93	39.61
	Oslo stock exchange	583.6	↓-1.06	4.46	11.43	10.69
Europa						
	DJ Euro STOXX 50	3715	↓-1.49	0.99	18.08	15.79
	CAC 40	5173	↓-1.81	2.77	21.08	15.02
	DAX	11812	↓-1.89	-0.48	20.46	23.24
	FTSE 100	7031	↓-1.03	2.56	7.07	3.85
	MB	23532	↓-1.15	2.38	23.78	7.08
	IBEX 35	11608	↓-0.28	1.58	12.92	10.96
Centrinė ir Rytų Europa						
	ATX	2647	↓-0.56	7.37	22.53	4.74
	WIG20	2549	↓-0.02	7.41	10.06	3.98
	BUX	22789	↓-0.14	14.15	37.00	29.37
	PX	1031.3	↓-0.99	0.77	8.94	2.19
	RTS	1030	↑0.68	20.23	30.23	-10.72
Azija						
	Nikkei 225	20059	↑0.38	4.01	14.95	40.39
	Hang Seng	28310	↓-0.47	15.62	19.93	26.08
	Kospi	2135	↓-0.57	5.72	11.47	8.68
Valiutų kursai						
	EUR/USD	1.10	↓-0.07	1.30	-9.41	-20.64
	EUR/GBP	0.71	↑0.20	2.19	8.65	14.86
	EUR/PLN	4.00	↓-0.04	2.25	7.16	5.01
	EUR/RUB	56.31	↓-0.35	10.91	29.06	-12.58
Žaliavų rinka						
	Brent nafta	64.5	↓-0.23	14.32	12.49	-40.82
	Auksas	1211	↓-0.13	2.24	1.97	-6.59
Palūkanų normos						
	EURIBOR 6 mėn.	0.06	↓-7.46	-29.55	-63.74	-86.04
	LIBOR USD 6 mėn.	0.41	↓-0.31	0.68	12.36	26.21

Baltijos regionas

Pavadinimas	Indekso vertė	Dienos pokytis, %	Mėnesio pokytis, %	Nuo metų pradžios, %	12 mėn. pokytis, %	
Baltijos šaly						
	OMX Vilnius	494.6	↓-0.43	0.32	9.33	9.56
	OMX Ryga	438.5	↓-0.06	2.31	7.47	3.46
	OMX Talinas	879.1	↓-0.88	2.01	16.43	11.09
	OMX Baltic Benchmark	641.4	↓-0.74	1.43	13.21	7.55
NASDAQ OMX Baltic sąrašo likvidžios akcijos						
	Agrowill Group	0.23	↓-3.32	3.56	17.09	-17.96
	Apranga	2.96	↓-0.34	2.07	12.98	9.63
	Arco Vara	1.19	0.00	2.59	43.72	2.52
	Baltika	0.41	↑0.25	4.62	-11.69	-2.86
	City Service	1.74	↓-1.14	1.75	3.57	6.75
	Ekspress Grupp	1.40	↑0.72	12.90	22.81	41.41
	Grigiškės	1.14	↓-1.72	-0.87	16.33	58.33
	Grindeks	5.85	↓-0.34	4.65	-9.30	-19.86
	Klaipėdos nafta	0.39	↓-1.76	5.41	25.40	34.95
	Latvijas Gāze	9.95	↓-0.50	3.00	8.86	6.76
	LESTO	1.00	↑1.02	-1.49	-0.30	15.70
	Lietuvos dujos	0.89	0.00	20.46	36.77	30.93
	Linas Agro Group	0.69	0.00	-0.72	0.14	7.97
	Merko Ehitus	10.00	↓-0.99	10.86	40.06	29.87
	Nordecon	1.12	↑1.82	5.66	5.66	14.29
	Olainfarm	7.47	↑0.81	16.54	25.97	9.85
	Olympic Entertainment Group	2.02	0.00	4.66	18.82	6.32
	Panevėžio statybos trestas	1.04	0.00	16.20	21.21	7.00
	Pieno žvaigždės	1.64	0.00	5.13	5.81	-8.89
	Premia Foods	0.64	0.00	0.31	-3.88	-0.16
	Rokiškio sūris	1.37	↑1.48	-4.20	-0.72	-12.74
	Silvano Fashion Group	1.49	↑2.05	9.56	26.27	-11.67
	Šiaulių bankas	0.30	0.00	8.96	22.48	9.33
	Tallink Grupp	0.77	↓-1.78	-5.39	14.37	-2.77
	Tallinna Kaubamaja	5.96	↓-0.67	-3.72	16.86	20.40
	Tallinna Vesi	14.90	↓-0.67	5.67	13.74	12.03
	TEO LT	1.08	0.00	-1.82	8.98	7.37
	Vilkyškių pieninė	1.92	0.00	-0.52	-4.00	-4.48
	Vilniaus baldai	15.80	0.00	-5.95	3.27	-3.07
	Žemaitijos pienas	0.70	0.00	-1.84	-1.14	-11.58

Kontaktai:

Renatas Žeknys
Makleris
Tel: 8 5 258 2295
Renatas.Zeknys@swedbank.lt

Agnė Anzelienė
Maklerė
Tel: 8 5 258 2306
Agne.Anzeliene@swedbank.lt

Vytautas Čirvinskas
Finansių produktų pardavimo specialistas
Tel: 8 5 258 2478
Vytautas.Cirvinskas@swedbank.lt

Martynas Freitakas
Makleris
Tel: 8 5 258 2504
Martynas.Freitakas@swedbank.lt

Apžvalgą užsiprenumeruoti galima adresu: <http://www.swedbank.lt/articles/subscribe>
Dėmesio! Ši apžvalga yra tik informacinio pobūdžio, t.y. pateikiama informacija jokiomis aplinkybėmis negali būti interpretuojama kaip asmeninė rekomendacija, patarimas, pasiūlymas, nurodymas arba reikalavimas įsigyti ar perleisti apžvalgoje nurodytas finansines priemones ir negali būti jokio vėliau sudaryto sandorio pagrindas ar sudedamoji dalis. Visa pateikta informacija yra surinkta iš viešai prieinamų šaltinių (žmonių, vertybinių popierių biržų, naujienų agentūrų ir kitų). Duomenų šaltinis: „Bloomberg“, „Reuters“, „Swedbank“, „Nasdaq OMX“. Mes neatlikome informacijos tikrinimo ir/ar vertinimo, dėl to negarantuojame informacijos tikslumo, pilnumo ar aktualumo, ir neatsakome už nuostolius, kurie gali atsirasti, kai investuojama remiantis tokia informacija. Pateikta apžvalga taip pat nėra apsaugota nuo skirtingų duomenų ir/ar informacijos palyginimo problemų, dėl žmonių keičiamos apskaitos ir finansinės atskaitomybės paruošimo praktikos (t.y. pasikeitę apskaitos standartai, finansinių ataskaitų konsolidavimo praktikos pasikeitimas ir pan.). Dėl šios priežasties istoriniai palyginamieji duomenys gali būti neprekinami. Draudžiama kopijuoti, spausdinti ar kitaip komerciniais tikslais atgaminti bei platinti šią apžvalgą arba bet kurią jos dalį be „Swedbank“, AB sutikimo. Cituojant būtina nuoroda į šaltinį.