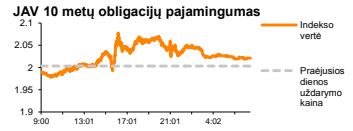
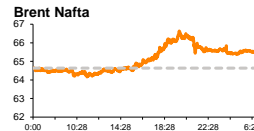
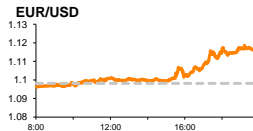
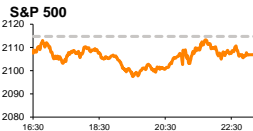


Rytinė finansų rinkų apžvalga

Finansų rinkų tarnyba – ketvirtadienis, 2015 m. balandžio 30 d.

Dienos prekyba

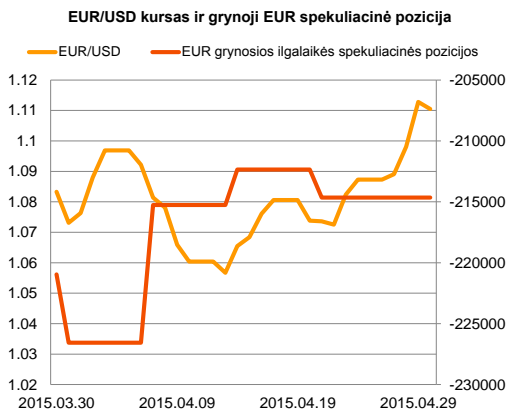
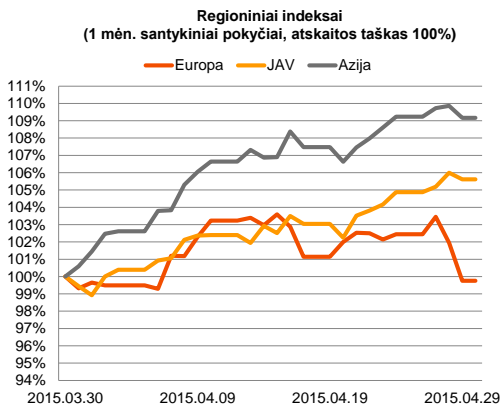


Finansų makleris
Renatas Žeknys
(8 5) 258 2295

- Sustiprėjęs euras smukdė eksportuojančių kompanijų akcijų vertes
- FED'as nesureikšmina šalies BVP pokyčio

Pasaulio finansų rinkų tendencijos

Trečiadienį Europos akcijų rinkos krito aktyviausiai nuo pat praeitų metų gruodžio mėnesio (**DAX** -3,21 proc.; **Stoxx Europe 600** -2,21 proc.). Įtakos tam turėjo stiprėjanti Europos valiuta, dėl šios priežasties investuotojai suskubo pardavinėti įmonių akcijas, kurių veikla susijusi su eksportu. Automobilių milžinės „Volkswagen AG“ akcijos kainą per vakar dieną susitraukė net -3,62 proc., nors bendrovė dar šią savaitę paskelbė apie geresnius pirmojo ketvirčio veiklos rezultatus, nei buvo tikėtasi. Bendrai vakar aktyviausiai tarp indekso Stoxx Europe 600 sudėtyje esančių sektorių traukėsi automobilių pramonės, kurio vertė nukrito net -3,36 proc. Žinoma, pastarasis sektorius nuo metų pradžios buvo vienas iš labiausiai augančių, kurio vertė, įskaičius vakar dienos kritimą, šiuo metu dar išlaiko daugiau nei 24 proc. prieaugį. Pagrindinis veiksnys, lėmęs tokį euro sustiprėjimą prieš JAV dolerį, buvo paskelbta informacija, kad didžiausios pasaulyje ekonomikos – JAV – pirmojo ketvirčio preliminarus bendrojo vidaus produkto augimas buvo gerokai mažesnis nei dauguma tikėjosi. Remiantis statistika, šalies ekonomika ūgtelėjo vos 0,2 proc. (prognozė 1,0 proc.), nuo prieš tai buvusių 2,2 proc. JAV FED'as teigė, kad toks augimas nėra blogas ženklas ir jo nereikėtų stipriai sureikšminti. Pagrindiniai veiksniai, kurie stipriai lėmė BVP augimą buvo neįprastai šalta žiema ir stipriai kritusios naftos kainos, dėl pastarųjų mažėjo investicijos ir augo nedarbas šiame sektoriuje. O žvelgiant į praeitį, 2014 metų pirmąjį ketvirtį šalies ekonomika smuko -2,1 proc., nuo 2013 metų ketvirtą ketvirtį buvusio 3,5 proc. augimo. Tačiau Federalinių rezervų banko teigimu, mažėjantis bendras nedarbas ir augančios gyventojų pajamos padės išlaikyti Valstijų BVP augimo tempą aukštam lygį. Šiandien bus paskelbtas euro zonos nedarbo lygis, kuris turėtų sumažėti nuo 11,3 proc. iki 11,2 proc. Taip pat aktuali informacija bus iš JAV, kur paaiškės savaitinis bedarbių paraiškų skaičius (-1,6 proc.) bei vartotojų pajamų (+0,2 proc.) bei išlaidų (+0,5 proc.) pasikeitimas.

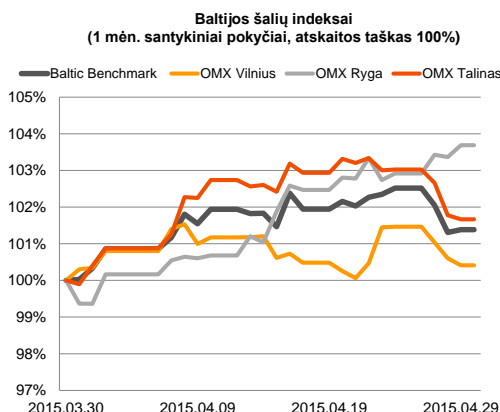


Valiutų rinkos

Vakar dieną FED'as paskelbė, kad bazinės palūkanų normos šalyje išliks nepakitusios dar kuris laikas ties 0,25 proc. Taip pat banko atstovų pasisakymai apie palūkanų kėlimą išsiskyrė, vieni teigia, kad palūkanos turi būti keliamos nedelsiant, kitų nuomonė, kad nereikia skubėti ir palaukti tvaresnių ekonomikos augimo ženklų. FED'as ir vėl rinkos dalyviams nedavė aiškaus signalo, kada bus didinama bazinė palūkanų norma, o tai tik patvirtina, kad pakėlimas įvyks ne taip greitai, kaip buvo tikėtasi. Pagrindinės valiutų poros EUR/USD kursas trečiadienį šoktelėjo net 1,34 proc. iki **1,1128** lygio, paskelbus ne tokius džiuginančius JAV BVP duomenis. Šiandien ryte pagrindinių valiutų santykis susitraukė 0,4 proc. iki **1,1080** ribos. Šiandien bus paskelbtas metinis euro zonos infliacijos lygis, kuris kaip tikimasi pereis iš neigiamos zonos (-0,1 proc.) į neutralią (0,0 proc.). Nors tai nėra labai didelis pasikeitimas, tačiau jis pabrėžtų ECB vykdomos monetarinės politikos naudą – išjudinant infliacijos lygį ir siekiant 2,0 proc. ribos.

Baltijos vertybinių popierių rinka

Baltijos šalių akcijų rinkų bendras indeksas **Baltic Benchmark** vakar dieną kilo 0,07 proc. ir pagrindinė varančioji šio pokyčio jėga buvo iš **Rygos** biržos, kurios indeksas stiebėsi 0,32 proc. Tuo tarpu OMX **Vilnius** indeksas krito -0,19 proc., o OMX **Tallinn** traukėsi -0,11 proc. Rygoje investuotojų optimizmas buvo jaučiamas trijose pozicijose „**Latvijas balzams**“ (+3,45 proc.), „**Latvijas kuģniecība**“ (+2,88 proc.) bei „**Ventspils nafta**“ (+0,93 proc.), - svarbesnių naujienų bendrovės nepaskelbė. Šią savaitę lyderio pozicijoje pagal aktyvumą išlieka azartinių lošimų bendrovė „**Olympic Entertainment Group**“. Pozicijoje vakar dieną, dominuojant smulkiems investuotojams, buvo perleista akcijų už 194 tūkst. eurų, o akcijos vertė krito 4,95 proc., tačiau įskaitant dividendus, akcijos vertė išliko nepakitus. Toks aktyvumas yra siejamas su tuo, kad trečiadienį buvo diena, kuri nebegarantuoja teisės į bendrovės numatomus dividendus, todėl investuotojai, užsifiksavę dividendus, siekė parduoti akcijas. Šiandien „Invalda LT“ paskelbė apie ketinimą teikti savanorišką oficialų siūlymą „**INVL Technology**“ (0,00 proc.; 1,65 euro už akciją.) akcijoms supirkti (terminu pradžia nenurodoma). Taip pat nurodė, kad už superkamas akcijas bus mokama 1,61 euro. Remiantis informacija, „INVL Technology“ per 2014 metus pajamos augo iki 2,9 mln. eurų, o per šį laikotarpį veiklos pelnas sudarė 2,8 mln. eurų.



2015.04.30	Šalis	Laikas	Svarbiausios dienos makroekonominės naujienos	Prognozė	Buvusi reikšmė	
	EZ	12:00	Nedarbo lygis	Kovo mėn.	11,2%	11,3%
	JAV	15:30	Vartotojų pajamų pasikeitimas	Kovo mėn.	0,2%	0,4%
	JAV	15:30	Vartotojų išlaidų pasikeitimas	Kovo mėn.	0,5%	0,1%
	JAV	15:30	Savaitinis bedarbių paraiškų skaičius		290 tūkst.	295 tūkst.

Pasaulio rinkos

Pavadinimas	Indekso vertė	Dienos pokytis, %	Mėnesio pokytis, %	Nuo metų pradžios, %	12 mėn. pokytis, %
JAV					
S&P 500	2107	▼ -0.37	1.88	2.33	11.83
Dow Jones	18036	▼ -0.41	1.46	1.19	8.77
Nasdaq Comp	5024	▼ -0.63	2.50	6.07	22.09
Russell 2000	1247	▼ -0.98	-0.46	3.51	10.66
Skandināvija					
OMX Stockholm 30	1636	▼ -2.58	-1.89	11.72	19.92
OMX Helsinki 25	3383	▼ -2.55	-3.54	13.22	19.03
OMX Copenhagen 20	961.6	▼ -2.09	0.76	29.17	36.58
Oslo stock exchange	571.5	▼ -2.07	1.85	9.13	7.91
Europa					
DJ Euro STOXX 50	3617	▼ -2.65	-2.17	14.96	13.09
CAC 40	5039	▼ -2.59	0.11	17.94	12.30
DAX	11433	▼ -3.21	-4.46	16.59	19.05
FTSE 100	6946	▼ -1.20	2.56	5.79	2.45
MIB	22996	▼ -2.28	-0.70	20.95	5.57
IBEX 35	11379	▼ -1.97	-1.23	10.70	8.80
Centrinė ir Rytų Europa					
ATX	2587	▼ -2.27	3.06	19.74	2.43
WIG20	2522	▼ -1.08	5.24	8.88	3.38
BUX	22321	▼ -2.05	13.37	34.19	28.03
PX	1025.1	▼ -0.60	-0.83	8.28	1.46
RTS	1032	▲ 0.20	17.19	30.49	-10.72
Azija					
Nikkei 225	19666	▼ -1.96	1.97	12.69	37.64
Hang Seng	28136	▼ -0.93	12.99	19.20	27.12
Kospi	2124	▼ -0.87	4.06	10.88	8.27
Valiutų kursai					
EUR/USD	1.11	▼ -0.21	3.49	-8.21	-19.92
EUR/GBP	0.72	▲ 0.11	0.58	7.84	14.14
EUR/PLN	4.01	▲ 0.00	1.60	6.90	4.82
EUR/RUB	56.47	▲ 0.32	10.72	30.17	-12.42
Žaliavų rinka					
Brent nafta	65.6	▼ -0.43	18.96	14.36	-39.34
Auksas	1203	▼ -0.15	1.63	1.56	-6.87
Palūkanų normos					
EURIBOR 6 mėn.	0.06	▼ -1.61	-30.68	-64.33	-86.26
LIBOR USD 6 mėn.	0.41	▼ -0.37	0.31	11.95	24.43

Baltijos regionas

Pavadinimas	Indekso vertė	Dienos pokytis, %	Mėnesio pokytis, %	Nuo metų pradžios, %	12 mėn. pokytis, %
Baltijos šaly					
OMX Vinius	493.7	▼ -0.19	0.09	9.12	9.65
OMX Ryga	439.9	▲ 0.32	4.40	7.82	3.89
OMX Talinas	878.1	▼ -0.11	1.77	16.30	11.09
OMX Baltic Benchmark	641.9	▲ 0.07	1.35	13.30	7.97
NASDAQ OMX Baltic sąrašo likvidžios akcijos					
Agrowill Group	0.23	▼ -1.72	0.88	15.08	-18.51
Apranga	2.98	▲ 0.68	1.71	13.74	7.19
Arco Vara	1.19	0.00	2.59	43.72	4.26
Baltika	0.41	0.00	5.43	-11.69	-2.86
City Service	1.74	0.00	1.75	3.57	6.75
Ekspress Grupp	1.37	▼ -2.14	10.48	20.18	37.00
Grigiskės	1.15	▲ 0.88	-0.86	17.35	59.72
Grindex	5.85	0.00	7.34	-9.30	-16.43
Klaipėdos nafta	0.39	▲ 0.51	3.98	26.05	35.64
Latvijas Gāze	9.91	▼ -0.40	2.16	8.42	5.09
LESTO	0.98	▼ -1.81	-3.27	-2.10	13.74
Lietuvos dujos	0.89	▲ 0.11	14.10	36.92	34.44
Linas Agro Group	0.69	0.00	-0.29	0.14	8.99
Merko Ehitus	9.95	▼ -0.50	10.43	39.36	26.91
Nordeccon	1.10	▼ -1.79	3.77	3.77	12.24
Olainfarm	7.45	▼ -0.27	16.22	25.63	9.56
Olympic Entertainment Group	1.92	0.00	-0.52	12.94	1.59
Panevėžio statybos trestas	1.04	0.00	16.85	21.21	6.12
Pieno žvaigždės	1.64	0.00	3.80	5.81	-8.38
Premia Foods	0.65	▲ 0.93	1.56	-2.99	0.00
Rokiškio sūris	1.37	0.00	-3.52	-0.72	-13.29
Silvano Fashion Group	1.47	▼ -1.34	7.30	24.58	-15.10
Šiaulių bankas	0.30	0.00	6.82	22.48	12.34
Tallink Grupp	0.78	▲ 0.39	-4.91	14.81	-0.64
Tallinna Kaubamaja	5.97	▲ 0.17	-3.86	17.06	19.40
Tallinna Vesi	14.80	▼ -0.67	4.96	12.98	11.28
TEO LT	1.07	▼ -0.93	-1.83	7.97	6.37
Vilkyškių pieninė	1.92	0.00	-1.54	-4.00	-4.48
Vinius baldai	16.00	▲ 1.27	-5.33	4.58	-1.23
Žemaitijos pienas	0.70	0.00	-0.71	-1.14	-11.58

Kontaktai:

Renatas Žeknys
Makleris
Tel: 8 5 258 2295
Renatas.Zeknys@swedbank.lt

Agnė Anzelienė
Maklerė
Tel: 8 5 258 2306
Agne.Anzeliene@swedbank.lt

Vytautas Čirvinškas
Finansių produktų pardavimo specialistas
Tel: 8 5 258 2478
Vytautas.Cirvinškas@swedbank.lt

Martynas Freitakas
Makleris
Tel: 8 5 258 2504
Martynas.Freitakas@swedbank.lt

Apžvalgą užsiprenumeruoti galima adresu: <http://www.swedbank.lt/it/articles/subscribe>
Dėmesio! Ši apžvalga yra tik informacinio pobūdžio, t.y. pateikiama informacija jokiomis aplinkybėmis negali būti interpretuojama kaip asmeninė rekomendacija, patarimas, pasiūlymas, nurodymas arba reikalavimas įsigyti ar perleisti apžvalgoje nurodytas finansines priemones ir negali būti jokio vėliau sudaryto sandorio pagrindas ar sudedamoji dalis. Visa pateikta informacija yra surinkta iš viešai prieinamų šaltinių (įmonių, vertybinių popierių biržų, naujienų agentūrų ir kitų). Duomenų šaltinis: „Bloomberg“, „Reuters“, „Swedbank“, „Nasdaq OMX“. Mes neatliekame informacijos tikrinimo ir/ar vertinimo, dėl to negarantuojame informacijos tikslumo, pilnumo ar aktualumo, ir neatsakome už nuostolius, kurie gali atsirasti, kai investuojama remiantis tokia informacija. Pateikta apžvalga taip pat nėra apsaugota nuo skirtingų duomenų ir/ar informacijos palyginimo problemų, dėl jonių keičiamos apskaitos ir finansinės atskaitomybės paruošimo praktikos (t.y. pasikeitę apskaitos standartai, finansinių ataskaitų konsolidavimo praktikos pasikeitimas ir pan.). Dėl šios priežasties istoriniai palyginamieji duomenys gali būti neprieinami. Draudžiama kopijuoti, spausdinti ar kitaip komerciniams tikslais atgaminti bei platinti šią apžvalgą arba bet kurią jos dalį be „Swedbank“, AB sutikimo. Cituojant būtina nuoroda į šaltinį.