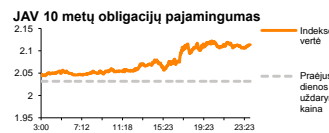
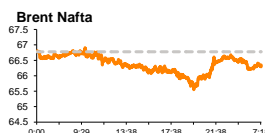
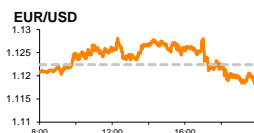
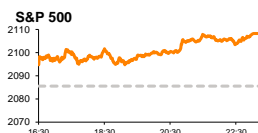


Rytinė finansų rinkų apžvalga

Finansų rinkų tarnyba – pirmadienis, 2015 m. gegužės 4 d.

Dienos prekyba



Finansų makleris
Renatas Žeknys
(8 5) 258 2295

- Pasaulio akcijų rinkų tendencijos - šalių ekonominis skatinimas
- Šią savaitę dėmesio centre bus Graikija
- Baltijos akcijų rinkų investuotojai vertina bendrovių skelbiamas naujienas

Pasaulio finansų rinkų tendencijos

Penktadienį daugumoje didžiųjų Europos biržų prekyba nevyko (Vokietijos, Prancūzijos, Olandijos ir kt.), tuo tarpu kitose biržose prekyba vyko įprasta linkme, siunčiant **Stoxx Europe 600** indekso vertę -0,29 proc. Silpniausia indekso grandimi išliko finansinių paslaugų sektorius, kurio pokytis buvo neigiamas, STXE 600 Financial Services indeksas mažėjo -1,09 proc. Šiame sektoriuje lyderiais pagal neigiamą pokytį buvo Didžiosios Britanijos finansinių paslaugų bendrovės: „Aberdeen Asset Management“ (-2,53 proc.), „Hargreaves Lansdown PLC“ (-2,52 proc.). Ketvirtadienį, prieš prasidedant ilgam savaitgaliiui, Graikijos vertybinių popierių biržos indeksas įgavo kilimo pagreitį ir šoktelėjo net 3,12 proc. Rinkose kol kas nesijaučia stiprių neigiamų nuotaikų, kad Graikija nesutars su kreditoriais dėl tolimesnio pastarosios finansavimo. Šiuo metu Graikijai yra svarbi gegužės 6 diena, kuomet šalis turės pervesti Tarptautiniam Valiutos Fondui anksčiau pasiskolintą paskolos dalį. Mokėjimo grafiko išlaikymas sustiprintų kreditorių pasitikėjimą Graikija, o tai padidins tikimybę, kad ateityje jiems bus suteiktas finansavimas, kurio dėka galės padengti šalis trumpalaikius įsipareigojimus. Tuo tarpu gegužės 11 dieną yra suplanuotas euro zonos atstovų susitikimas, kuriame Graikija bus po padidintu stiklu, stebint, koks yra padarytas proveržis siekiant finansinės drausmės. Po šios dienos, gegužės 12 dieną, šaliai vėl reikės rasti pinigų antrajam paskolos grąžinimui. Taigi nusimato dvi gana įtemptos savaitės, per kurias tikėtina bus galima stebėti aktyvesnius ASE indekso svyravimus.

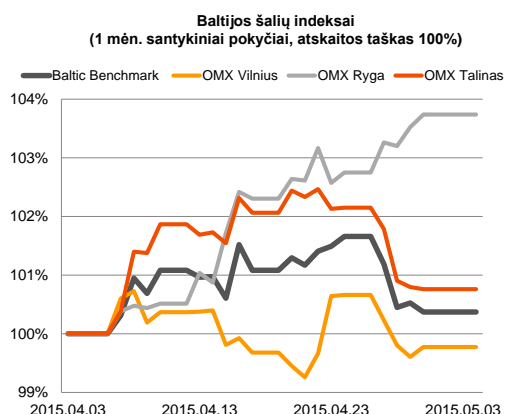
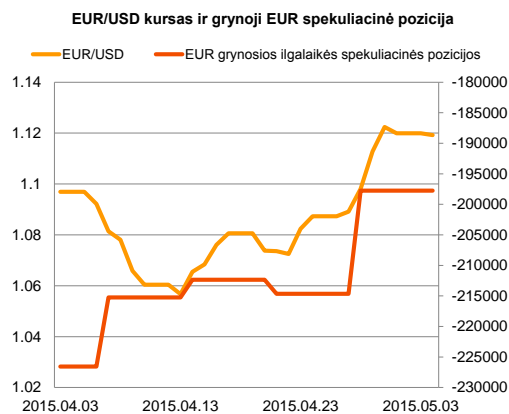
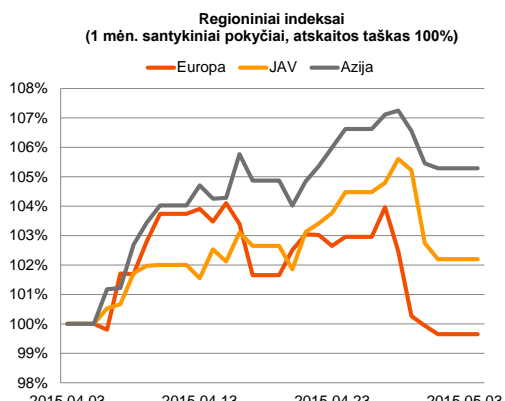
Penktadienį JAV buvo paskelbta, kad gamybos sektoriaus aktyvumas šiek tiek susitraukė nuo 54,2 iki 54,1. Nors tai nebuvo tokia gera žinia JAV ekonomikai, tačiau investuotojai į tai sureagavo optimistiškai, stumtelint indeksą **S&P 500** į viršų net 1,09 proc. Pagrindinė tokio pokyčio priežastis – optimizmas, kad FED'o bazinės palūkanų normos padidinimas bus dar ne taip greitai, laukiant užtikrinto ekonomikos atsigavimo ženklų. Šiandien buvo paskelbta, kad Kinijos gamybos sektoriaus balandžio mėnesio aktyvumas nepateisino prognozuoto (49,4) kilimo ir indekso vertė krito nuo 49,2 iki 49,4. O ši naujiena skatina kalbas, kad Kinijos valdžia turės dėti visas pastangas pagyvinti antros pagal dydį pasaulyje ekonomikos aktyvumą, o tai reiškia vieną – papildomų monetarinių priemonių taikymą, didinant ekonomikos skatinimą. Šiandien ryte Kinijos indeksas **CSI 300** yra teigiamoje teritorijoje su +0,53 proc. pokyčiu. Šiandien Vokietijoje bus paskelbtas gamybos sektoriaus aktyvumas, kuris tikėtina išliks nepakitęs. Taip pat aktuali naujiena bus JAV fabrikų užsakymai, kurie tikėtina šoks net 2,0 proc. nuo prieš tai buvusio 0,2 proc. pokyčio.




Valiutų rinkos

Paskutinę savaitės dieną EUR/USD valiutų kursas susitraukė -0,22 proc. iki **1,1200** ribos. Tuo tarpu šiandien pastarojo kurso lygis yra su teigiamu pokyčiu ir ieško krypties ties **1,1215**. Trečiadienį numatoma paskelbti Graikijos darbo rinkos rodiklius. Prognozės rodo, kad padėtis yra nepavydėtinoje situacijoje ir nedarbo lygis vasario mėnesio duomenis gali siekti net 25,6 proc. Šie duomenys dar labiau gniauš Graikijos ministrą pirmininką imtis reformų, siekiant gauti iš kreditorių finansinę paramą. Priešingu atveju šalis nepajėgs vykdyti trumpalaikių įsipareigojimų, signalizuojant apie dar didesnę nedarbą šalyje. Taigi didesnę spekuliacijos, kad Graikija susitars su kreditoriais tikėtina tik dar padidins ateityje euro vertę prieš JAV dolerį.























Baltijos vertybinių popierių rinka

Ketvirtadienį po prekybos mažmeninių pardavimų tinklas „Apranga“ (0,67 proc.) paskelbė, kad per pirmąjį ketvirtį grupės mažmeninių pardavimų apyvarta buvo 9,4 proc. didesnė, tuo tarpu pelnas smuko 61,6 proc. lyginant su praėjusiu metų tuo pačiu laikotarpiu. Tą pačią dieną pieno perdirbimo bendrovė „Rokiškio sūris“ (1,46 proc.) išplatino pranešimą, kad pirmąjį ketvirtį lyginant su praėjusiais metais pardavimai smuko 17,57 proc., o laikotarpio grynasis nuostolis sudarė 46 tūkst. eurų. Latvijos farmacijos bendrovės „Olainfarm“ pranešime teigiama, kad per 2014 metus grupei pavyko pardavimus padidinti net 20 proc., lyginant su 2013 metais, tačiau pelnas per šį laikotarpį smuko 3,8 proc. Komunalinių paslaugų bendrovė „City Service“ (+0,57 proc.) paskelbė, kad akcininkai pasisakė už Europos bendrovės (SE) steigimo inicijavimą bei bendrovės akcijų įtraukimo į prekybą reguliuojamoje rinkoje Varšuvos vertybinių popierių biržoje. Taipogi akcininkai patvirtino dividendus, kurie sudarys 0,03 euro už turimą akciją. Šiandien ryte „Apranga“ paskelbė naują veiklos aktyvumo statistiką už balandžio mėnesį. Remiantis duomenimis šį mėnesį grupės tinklo apyvarta šoktelėjo 6,8 proc., o nuo metų pradžios grupės apyvarta jau sudaro 8,7 proc. stiebimąsi. Ši informacija, yra teigiamo pobūdžio, todėl tikėtina sulauksime aktyvesnės prekybos šioje pozicijoje. Taip pat šiandien Rygos birža bus uždaryta, minint valstybinę dieną.






2015.05.04	Šalis	Laikas	Svarbiausios dienos makroekonominės naujienos	Prognozė	Buvusi reikšmė	
	Vokietija	10:55	Gamybos sektoriaus aktyvumas	Balandžio mėn.	51,9	51,9
	EZ	11:00	Gamybos sektoriaus aktyvumas	Balandžio mėn.	51,9	51,9
	JAV	17:00	Fabrikų užsakymų apimtys	Kovo mėn.	2,0%	0,2%

Pasaulio rinkos

Pavadinimas	Indekso vertė	Dienos pokytis, %	Mėnesio pokytis, %	Nuo metų pradžios, %	12 mėn. pokytis, %	
JAV						
	S&P 500	2108	↑ 1.09	2.00	2.40	12.08
	Dow Jones	18024	↑ 1.03	1.47	1.13	9.15
	Nasdaq Comp	5005	↑ 1.29	2.42	5.69	21.38
	Russell 2000	1228	↑ 0.65	-2.19	1.94	8.80
Skandinavija						
	OMX Stockholm 30	1628	↓ -0.50	-2.48	11.16	19.32
	OMX Helsinki 25	3345	↓ -1.14	-4.63	11.93	17.67
	OMX Copenhagen 20	963.8	↑ 0.23	-0.16	29.46	37.33
	Oslo stock exchange	578.0	↑ 1.15	2.51	10.38	9.14
Europa						
	DJ Euro STOXX 50	3616	0.00	-2.68	14.91	13.77
	CAC 40	5046	↑ 0.14	-0.31	18.11	12.46
	DAX	11454	↑ 0.19	-4.56	16.82	19.28
	FTSE 100	6986	↑ 0.36	2.23	6.39	2.40
	MIB	23046	↑ 0.22	-1.34	21.22	5.79
	IBEX 35	11385	↑ 0.05	-1.60	10.75	8.85
Centrinė ir Rytų Europa						
	ATX	2586	↓ -0.01	1.76	19.73	2.42
	WIG20	2515	↓ -0.28	5.10	8.58	3.10
	BUX	22612	↑ 1.30	15.05	35.94	29.70
	PX	1026.0	↑ 0.09	-1.72	8.38	1.55
	RTS	1029	↓ -0.24	13.06	30.18	-10.94
Azija						
	Nikkei 225	19532	↑ 0.06	0.50	11.92	35.10
	Hang Seng	28239	↑ 0.38	12.58	19.63	27.58
	Kospi	2133	↑ 0.26	5.14	11.33	8.71
Valiutų kursai						
	EUR/USD	1.12	↓ -0.06	2.47	-7.49	-19.34
	EUR/GBP	0.74	↑ 0.10	-0.60	5.15	11.39
	EUR/PLN	4.07	↑ 0.14	0.21	5.43	3.40
	EUR/RUB	57.46	↑ 1.21	5.40	27.92	-13.70
Žaliavų rinka						
	Brent nafta	66.3	↓ -0.29	20.60	15.59	-38.97
	Auksas	1184	↑ 0.43	-2.58	-0.07	-9.68
Palūkanų normos						
	EURIBOR 6 mėn.	0.06	↑ 4.92	-26.44	-62.57	-85.39
	LIBOR USD 6 mėn.	0.41	↑ 0.74	1.86	13.26	27.61

Baltijos regionas

Pavadinimas	Indekso vertė	Dienos pokytis, %	Mėnesio pokytis, %	Nuo metų pradžios, %	12 mėn. pokytis, %	
Baltijos šalys						
	OMX Vilnius	494.5	↑ 0.17	0.22	9.30	9.83
	OMX Ryga	440.9	↑ 0.22	4.63	8.05	4.11
	OMX Talinas	877.8	↓ -0.03	1.22	16.26	11.05
	OMX Baltic Benchmark	640.9	↓ -0.16	0.36	13.12	7.48
NASDAQ OMX Baltic sąrašo likvidžios akcijos						
	Agrowill Group	0.23	0.00	1.78	15.08	-18.51
	Apranga	2.96	↓ -0.67	0.00	12.98	5.34
	Arco Vara	1.19	0.00	0.85	43.72	4.26
	Baltika	0.41	0.00	5.43	-11.69	-9.33
	City Service	1.75	↑ 0.57	2.94	4.17	8.70
	Ekspress Grupp	1.45	↑ 5.84	13.28	27.19	45.00
	Grigiškės	1.15	0.00	0.00	17.35	59.72
	Grindeks	5.98	↑ 2.22	5.84	-7.29	-14.57
	Klaipėdos nafta	0.39	↓ -1.79	-0.77	23.79	37.01
	Latvijas Gāze	9.95	↑ 0.40	0.91	8.86	5.51
	LESTO	0.98	↑ 0.31	-2.97	-1.80	14.62
	Lietuvos dujos	0.89	0.00	14.10	36.92	30.50
	Linas Agro Group	0.69	↑ 0.14	0.14	0.29	10.37
	Merko Ehitus	9.98	↑ 0.30	9.91	39.78	26.81
	Nordecon	1.09	↓ -0.91	0.93	2.83	10.10
	Olainfarm	7.45	0.00	14.26	25.63	9.56
	Olympic Entertainment Group	1.92	0.00	-1.54	12.94	1.05
	Panevėžio statybos trestas	1.04	0.00	15.56	21.21	7.00
	Pieno žvaigždės	1.64	0.00	3.80	5.81	-8.38
	Premia Foods	0.65	0.00	1.25	-2.99	-0.76
	Rokiškio sūris	1.39	↑ 1.46	-2.80	0.72	-13.66
	Silvano Fashion Group	1.45	↓ -1.36	5.84	22.88	-14.04
	Šiaulių bankas	0.30	↓ -0.33	5.09	22.07	12.36
	Tallink Grupp	0.77	↓ -0.52	-5.86	14.22	-1.66
	Tallinna Kaubamāja	5.97	0.00	-4.63	17.06	18.45
	Tallinna Vesi	14.80	0.00	3.50	12.98	9.63
	TEO LT	1.08	↑ 0.93	-0.92	8.98	7.63
	Vilkyškių pieninė	1.92	0.00	-2.04	-4.00	-4.48
	Vilniaus baldai	16.00	0.00	-5.88	4.58	-2.44
	Žemaitijos pienas	0.68	↓ -2.16	-6.85	-3.27	-13.49

Kontaktai:

Renatas Žeknys	Agnė Anzelienė	Vytautas Čirvinškas	Martynas Freitakas
Makleris	Maklerė	Finansinių produktų pardavimo specialistas	Makleris
Tel: 8 5 258 2295	Tel: 8 5 258 2306	Tel: 8 5 258 2478	Tel: 8 5 258 2504
Renatas.Zeknys@swedbank.lt	Agne.Anzeliene@swedbank.lt	Vytautas.Cirvinškas@swedbank.lt	Martynas.Freitakas@swedbank.lt

Apžvalgą užsiprenumeruoti galima adresu: <http://www.swedbank.lt/articles/subscribe>
 Dėmesio! Ši apžvalga yra tik informacinio pobūdžio, t.y. pateikiama informacija jokiomis aplinkybėmis negali būti interpretuojama kaip asmeninė rekomendacija, patarimas, pasiūlymas, nurodymas arba reikalavimas įsigyti ar perleisti apžvalgoje nurodytas finansines priemones ir negali būti jokio vėliau sudaryto sandorio pagrindas ar sudedamoji dalis. Visa pateikta informacija yra surinkta iš iššiai prieinamų šaltinių (įmonių, vertybinių popierių biržų, naujienų agentūrų ir kitų). Duomenų šaltinis: „Bloomberg“, „Reuters“, „Swedbank“, „Nasdaq OMX“. Mes neatlikome informacijos tikrinimo ir/ar vertinimo, dėl to negarantuojame informacijos tikslumo, pilnumo ar aktualumo, ir neatsakome už nuostolius, kurie gali atsirasti, kai investuojama remiantis tokia informacija. Pateikta apžvalga taip pat nėra apsaugota nuo skirtingų duomenų ir/ar informacijos palyginimo problemų, dėl įmonių keičiamos apskaitos ir finansinės atskaitomybės paruošimo praktikos (t.y. pasikeitę apskaitos standartai, finansinių ataskaitų konsolidavimo praktikos pasikeitimas ir pan.). Dėl šios priežasties istoriniai palyginamieji duomenys gali būti neprieinami. Draudžiama kopijuoti, spausdinti ar kitaip komerciniais tikslais atgaminti bei platinti šią apžvalgą arba bet kurią jos dalį be „Swedbank“, AB sutikimo. Cituojant būtina nuoroda į šaltinį.