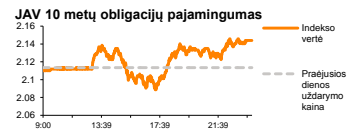
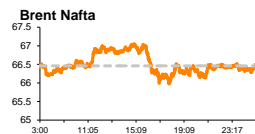
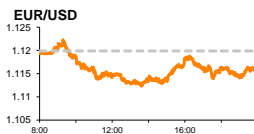
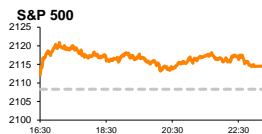


Rytinė finansų rinkų apžvalga

Finansų rinkų tarnyba – antradienis, 2015 m. gegužės 5 d.

Dienos prekyba

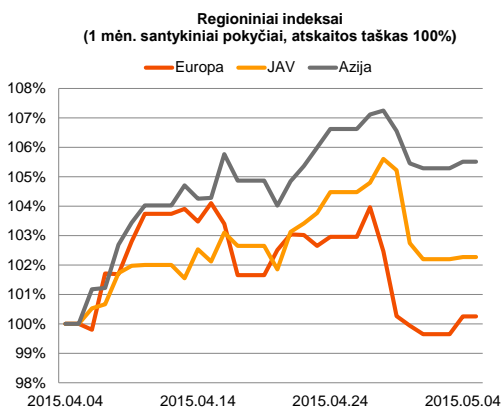


Finansų makleris
Renatas Žeknys
(8 5) 258 2295

- Vakar dieną investuotojai džiaugėsi geresniais makroekonominiais rodikliais
- JAV doleris nežymiai stiprėja prieš eurą

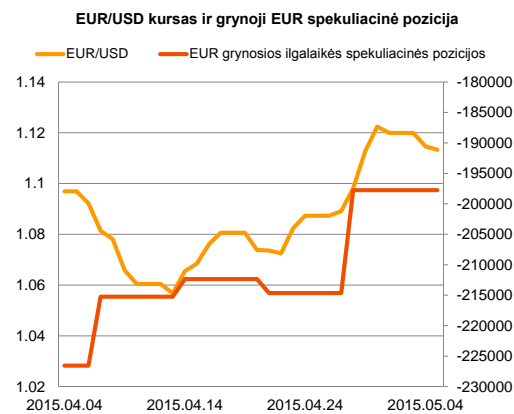
Pasaulio finansų rinkų tendencijos

Pirmadienį Europos akcijų rinkose jautėsi atokvėpis, po praeitą savaitę buvusio akcijų rinkų kritimo. Vakar dieną buvo paskelbta, kad bendras euro zonos bei Vokietijos gamybos sektoriaus aktyvumas pralenkdamas prognozes augo, o tai paskatino indeksus **Stoxx Europe 600** (+0,55 proc.) ir **DAX** (+1,44 proc.) kilti. Atrodytų, kad ECB kiekybinio skatinimo programa duoda reikšmingą poveikį kapitalo rinkoms, tačiau investuotojai neramiai stebi Graikijos finansinę situaciją bei JAV ekonomikos būklę, svarstant, ar pirmąjį ketvirtį lėčiau augusi JAV ekonomika yra tik šaltos žiemos padarinys. Pirmadienį JAV buvo paskelbta, kad fabrių užsakymai augo labiau nei tikėtasi. Kovo mėnesio duomenimis šis šuolis sudarė net 2,1 proc. (prognozė +2,0 proc.) nuo prieš tai buvusio -0,1 kritimo. **S&P 500** kilo 0,29 proc., rinkose sklindant optimizmui dėl gerų bendrovių paskelbtų rezultatų. Voreno Bafeto valdomas fondas **Berkshire Hathaway** vakar dieną stiebėsi beveik 2,0 proc., po rinkoje pasklidusios informacijos, kad per pastarąjį laikotarpį buvusios žemos naftos-degalų kainos turės reikšmingesnį poveikį traukinių linijų verslui, kuris šio fondo sudėtyje sudaro reikšmingą dalį. Šiandien ryte Kinijos akcijų rinkose sklindo pesimistinės nuotaikos, Kinijos **CSI 300** indeksas traukiasi kiek daugiau nei 2,5 proc. Tokiam pokyčiui įtakos galėjo turėti informacija, kad šalies valdžia gali taikyti papildomas priemones, kurios mažintų aktyvumą akcijų rinkose, o viena iš tokių priemonių - žyminio mokesčio padidėjimas už įvykdytus sandorius.



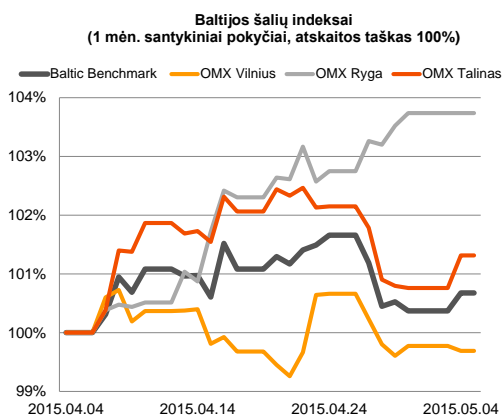
Valiutų rinkos



Pagrindinės valiutų EUR/USD poros kursas vakar dieną traukėsi 0,47 proc. ir dienos pabaigoje apsisėjo ties **1,1145** lygiu. Šiuo metu JAV Federalinių rezervų bankas laikosi neapibrėžtos pozicijos, rinkoms dalyviams nepateikdamas aiškios informacijos, o tai puikiai atsispindi finansų rinkose – paskelbus JAV geresnius ekonomikos duomenis stiprėja JAV dolerio vertė prieš kitas pagrindines valiutas. Kiekvienas investuotojas savaip interpretuoja šalies ekonominius duomenis bei FED'o pasisakymus. O tokią nežinomąbę sudarė pats FED'as, per pastaruosius mėnesius teikdamas, kad bazinės palūkanų normos keliamos nebus iki tada, kol JAV ekonomika nerodys tvaraus augimo, tačiau visai neseniai susiję asmenys užsiminę, kad bazinė palūkanų norma gali būti padidinta netgi ir esant ne tokiems stabiliais šalies makroekonominiais rodikliais. Rytą Graikija turės TVF pervesti 200 mln. eurų skolos dalį, todėl investuotojų pagrindinis dėmesys bus nukreiptas būtent į šį procesą. Jeigu viskas sklandžiai įvyks tikėtina euras gali įgauti pranašumą prieš JAV dolerį. Šiandien ryte EUR/USD valiutų kursas dar šiek tiek sumažėjo nuo vakar buvusio lygio ir laikosi ties **1,1105** riba.

























Baltijos vertybinių popierių rinka

Baltic Benchmark indeksas sekė Europos akcijų rinkose vyraujančiomis nuotakomis ir pakilo 0,31 proc. Vakar dieną Rygos birža buvo uždaryta, todėl bendras investuotojų aktyvumas buvo mažesnis nei įprastai, bendrai apyvartai sudarant daugiau nei 611 tūkst. eurų. Aktyviausiai investuotojai keitėsi Taline esančios moteriško apatinio trikotažo bendrovės „Silvano Fashion Group“ akcijomis, pastarųjų vertei šoktelint 2,07 proc. Vilniaus biržoje investuotojų akiratyje išliko komercinis bankas „**Šiaulių bankas**“ (+2,01 proc.), pozicijoje 61 sandorio metu investuotojams apsiekiant akcijomis už 85,5 tūkst. eurų. Paskelbti parduotuvių tinklo „**Apranga**“ balandžio mėn. veiklos rezultatai investuotojų nepradžiugino, akcijos vertei smunkant -2,7 proc. Taipogi Estijos parduotuvių tinklas „**Baltika**“ vakar paskelbė, kad balandžio mėnesį pajamos iš bendrų pardavimų augo tik 1 proc. Ši informacija investuotojams neatrodė patraukliai, o pastarieji didino akcijų pasiūlą, akcijos vertei traukiantis 3,92 proc. Šiandien vandens transporto bendrovė „**Tallink Grupp**“ (+0,52 proc.) išplatino statistiką, kad balandžio mėnesį transportuojamų keleivių skaičius augo 0,7 proc., krovinių pervežimas augo 1 proc., o tuo tarpu perplukdytų automobilių skaičius buvo daugiau nei 9 proc. aukštesnis. Tai ir nėra dideli pokyčiai, tačiau tai yra teigiama naujiena, tikėtina šiandien prekybos metu pakelsianti bendrą aktyvumą pozicijoje.






2015.05.05	Šalis	Laikas	Svarbiausios dienos makroekonominės naujienos	Prognozė	Buvusi reikšmė
	Vokietija	10:55	Paslaugų sektoriaus užsakymų apimtys	Balandžio mėn.	54,4
	JAV	16:45	Paslaugų sektoriaus užsakymų apimtys	Balandžio mėn.	57,8

Pasaulio rinkos

Pavadinimas	Indekso vertė	Dienos pokytis, %	Mėnesio pokytis, %	Nuo metų pradžios, %	12 mėn. pokytis, %
JAV					
 S&P 500	2114	↑ 0.29	2.30	2.70	12.19
 Dow Jones	18070	↑ 0.26	1.73	1.39	9.32
 Nasdaq Comp	5017	↑ 0.23	2.66	5.93	21.24
 Russell 2000	1233	↑ 0.42	-1.79	2.37	9.49
Skandināvija					
 OMX Stockholm 30	1634	↑ 0.37	-2.47	11.58	20.28
 OMX Helsinki 25	3372	↑ 0.81	-4.09	12.84	18.73
 OMX Copenhagen 20	975.0	↑ 1.17	1.00	30.97	39.10
 Oslo stock exchange	586.5	↑ 1.45	4.01	11.99	10.03
Europa					
 DJ Euro STOXX 50	3633	↑ 0.48	-2.22	15.46	14.56
 CAC 40	5082	↑ 0.70	0.15	18.94	13.88
 DAX	11620	↑ 1.44	-2.90	18.50	21.94
 FTSE 100	6986	↑ 0.36	2.23	6.39	2.40
 MIB	23217	↑ 0.74	-0.39	22.12	7.29
 IBEX 35	11429	↑ 0.39	-1.76	11.18	9.09
Centrinė ir Rytų Europa					
 ATX	2614	↑ 1.07	2.69	21.02	4.48
 WIG20	2523	↑ 0.34	5.10	8.94	4.87
 BUX	22554	↓ -0.26	12.76	35.59	29.82
 PX	1029.0	↑ 0.29	-1.93	8.69	2.03
 RTS	1029	↓ -0.24	13.06	30.18	-10.94
Azija					
 Nikkei 225	19532	↑ 0.06	0.50	11.92	35.10
 Hang Seng	27841	↓ -1.00	10.15	17.95	26.69
 Kospi	2132	↑ 0.24	4.24	11.31	8.82
Valiutų kursai					
EUR/USD	1.11	↓ -0.12	1.93	-7.98	-19.76
EUR/GBP	0.74	↑ 0.10	-0.32	5.44	11.71
EUR/PLN	4.03	↓ -0.05	1.07	6.34	4.29
EUR/RUB	57.95	↑ 0.21	4.50	26.83	-14.44
Žaliavų rinka					
Brent nafta	66.4	↓ -0.11	20.80	15.79	-38.38
Auksas	1187	↓ -0.11	-2.29	0.23	-9.40
Palūkanų normos					
EURIBOR 6 mėn.	0.06	0.00	-25.58	-62.57	-85.36
LIBOR USD 6 mėn.	0.41	↑ 0.74	1.86	13.26	27.61

Baltijos regionas

Pavadinimas	Indekso vertė	Dienos pokytis, %	Mėnesio pokytis, %	Nuo metų pradžios, %	12 mėn. pokytis, %
Baltijos šalys					
 OMX Vilnius	494.1	↓ -0.08	-0.32	9.21	9.87
 OMX Ryga	440.9	↑ 0.22	3.79	8.05	4.11
 OMX Talinas	882.7	↑ 0.55	1.30	16.91	11.64
OMX Baltic Benchmark	642.9	↑ 0.31	0.66	13.47	8.28
NASDAQ OMX Baltic sąrašo likvidžios akcijos					
Agrowill Group	0.23	↑ 0.44	2.22	15.58	-18.44
Apranga	2.88	↓ -2.70	-2.70	9.92	2.86
Arco Vara	1.15	↓ -3.36	-2.54	38.89	1.61
Baltika	0.39	↓ -3.92	1.29	-15.15	-8.84
City Service	1.74	↓ -0.57	2.35	3.57	8.75
Ekspress Grupp	1.41	↓ -2.76	10.16	23.68	41.00
Grigiskės	1.14	↓ -0.87	-0.87	16.33	61.02
Grindeks	5.98	↑ 2.22	5.84	-7.29	-14.57
Klaipėdos nafta	0.39	↑ 1.82	1.03	26.05	40.00
Latvijas Gāze	9.95	↑ 0.40	0.91	8.86	5.51
LESTO	0.99	↑ 1.22	-1.78	-0.60	16.71
Lietuvos dujos	0.90	↑ 0.56	14.74	37.69	31.04
Linas Agro Group	0.69	0.00	0.14	0.29	9.84
Merko Ehitus	10.20	↑ 2.20	12.33	42.86	29.11
Nordecon	1.09	0.00	0.93	2.83	10.10
Olainfarm	7.45	0.00	14.26	25.63	9.56
Olympic Entertainment Group	1.90	↓ -1.04	-2.56	11.76	0.53
Panevėžio statybos trestas	1.03	↓ -0.96	14.44	20.05	3.31
Pieno žvaigždės	1.64	0.00	3.80	5.81	-8.38
Premia Foods	0.65	0.00	1.25	-2.99	-1.52
Rokiškio sūris	1.39	0.00	-2.80	0.72	-11.46
Silvano Fashion Group	1.48	↑ 2.07	8.03	25.42	-6.84
Šiaulių bankas	0.31	↑ 2.01	7.19	24.52	15.41
Tallink Grupp	0.78	↑ 0.52	-5.37	14.81	-1.40
Tallinna Kaubamāja	6.00	↑ 0.50	-4.15	17.65	19.52
Tallinna Vesi	15.00	↑ 1.35	4.90	14.50	12.78
TEO LT	1.08	0.00	-0.92	8.98	7.76
Vilkyškių pieninė	1.93	↑ 0.52	-1.53	-3.50	-2.53
Vilniaus baldai	15.90	↓ -0.63	-6.47	3.92	-2.45
Žemaitijos pienas	0.68	↓ -0.44	-7.26	-3.70	-12.19

Kontaktai:

Renatas Žeknys
Makleris
Tel: 8 5 258 2295
Renatas.Zeknys@swedbank.lt

Agnė Anzelienė
Maklerė
Tel: 8 5 258 2306
Agne.Anzeliene@swedbank.lt

Vytautas Čirvinškas
Finansinių produktų pardavimo specialistas
Tel: 8 5 258 2478
Vytautas.Cirvinškas@swedbank.lt

Martynas Freitakas
Makleris
Tel: 8 5 258 2504
Martynas.Freitakas@swedbank.lt

Apžvalgą užsiprenumeruoti galima adresu: <http://www.swedbank.lt/articles/subscribe>

Dėmesio! Ši apžvalga yra tik informacinio pobūdžio, t.y. pateikiama informacija jokiomis aplinkybėmis negali būti interpretuojama kaip asmeninė rekomendacija, patarimas, pasiūlymas, nurodymas arba reikalavimas įsigyti ar perleisti apžvalgoje nurodytas finansines priemones ir negali būti jokio vėliau sudaryto sandorio pagrindas ar sudedamoji dalis. Visa pateikta informacija yra surinkta iš viešai prieinamų šaltinių (įmonių, vertybinių popierių biržų, naujienų agentūrų ir kitų). Duomenų šaltinis: „Bloomberg“, „Reuters“, „Swedbank“, „Nasdaq OMX“. Mes neatlikome informacijos tikrinimo ir/ar vertinimo, dėl to negarantuojame informacijos tikslumo, pilnumo ar aktualumo, ir neatsakome už nuostolius, kurie gali atsirasti, kai investuojama remiantis tokia informacija. Pateikta apžvalga taip pat nėra apsaugota nuo skirtingų duomenų ir/ar informacijos palyginimo problemų, dėl įmonių keičiamos apskaitos ir finansinės atskaitomybės paruošimo praktikos (t.y. pasikeitę apskaitos standartai, finansinių ataskaitų konsolidavimo praktikos pasikeitimai ir pan.). Dėl šios priežasties istoriniai palyginamieji duomenys gali būti neprekinami. Draudžiama kopijuoti, spausdinti ar kitaip komerciniais tikslais atgaminti bei platinti šią apžvalgą arba bet kurią jos dalį be „Swedbank“, AB sutikimo. Cituojant būtina nuoroda į šaltinį.