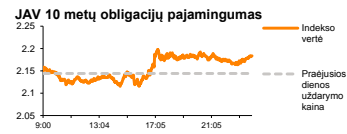
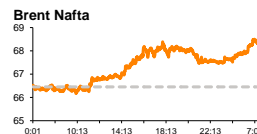
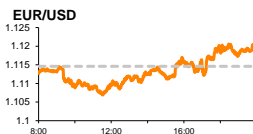
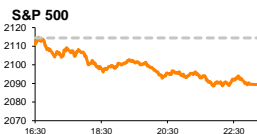


Rytinė finansų rinkų apžvalga

Finansų rinkų tarnyba – trečiadienis, 2015 m. gegužės 6 d.

Dienos prekyba

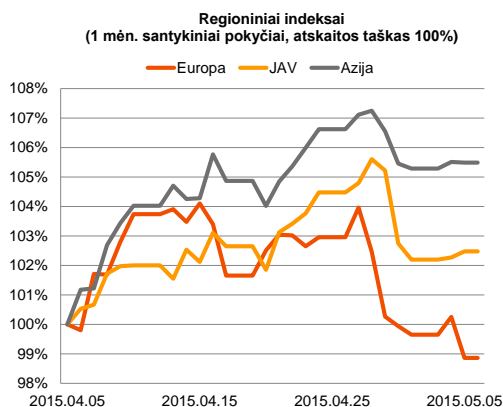


Finansų makleris
Renatas Žeknys
(8 5) 258 2295

- Graikijos problemos krėtė finansų rinkas
- Investuotojai su nekantrumu laukia JAV darbo rinkos rodiklių
- Baltijos akcijų rinkose didelė dalis apyvartos buvo sudaryta tiesioginiais sandoriais

Pasaulio finansų rinkų tendencijos

Didieji Europos indeksai krito į dviejų mėnesių žemumas, nepavykstant užtikrinti, kad Graikija ateityje gaus finansavimą ir sugebės vykdyti ne tik kreditorių reikalavimus, bet ir įvykdyti įsipareigojimus šalies gyventojams. Į šią informaciją aktyviai reaguavo Vokietijos biržoje kotiruojamos bendrovės **DAX** indeksui krentant 2,51 proc., tuo tarpu Atėnų **ASE** biržos indeksas susitraukė net 3,85 proc. Vokietijos finansų ministras užsiminė, kad Graikijai gali nepavykti paruošti reformų rinkinio iki šio mėnesio 12 dienos, kuris padėtų užtikrinti šalies finansinį stabilumą. O būtent šią dieną šalis turės grąžinti net 1 mlrd. eurų Tarptautiniam Valiutos Fondui, o to nepavykus padaryti, šalis susidurtų su rimtais sunkumais. Vakar svarbesnių ekonominių naujienų buvo sulaukta iš JAV, kur paaiškėjo, kad paslaugų sektorius apimtus balandžio mėnesį nežymiai susitraukė, indeksui krentant nuo 57,8 iki 57,4. Žinoma, JAV akcijų rinkose taip pat jautėsi Graikijos neigiamas efektas, **S&P 500** indeksui koreguojantis -1,18 proc., o **Dow Jones** vertei sumažėjant -0,78 proc. Aktyviausiai indekso S&P 500 sudėtyje koregavosi popieriaus gaminių (Paper Products; -5,19 proc.) bei dujų tiekimo paslaugų (Gas Utilities; 3,86 proc.) sektoriai. Tuo tarpu didesnis augimas buvo jaučiamas naftos ir dujų sektoriaus (Oil&Gas), pastarojo vertei stiebiantis 1,94 proc. Tokį pokytį didžiąją dalimi lėmė antrą dieną iš eilės kylanti žaliavinės naftos kaina: Brent Oil šoktelint +1,13 proc. (68,28 JAV doleriai už barelį), WTI stiebiantis +1,62 proc. (61,38 JAV doleriai už barelį). Šiandien paaiškės, kaip pasikeis metinės euro zonos mažmeninių pardavimų apimtys (prog. +2,4 proc.), o JAV investuotojų dėmesys bus nukreiptas į šalies privataus sektoriaus darbo rinkos rodiklius (prog. +5,8 proc. naujų darbo vietų).

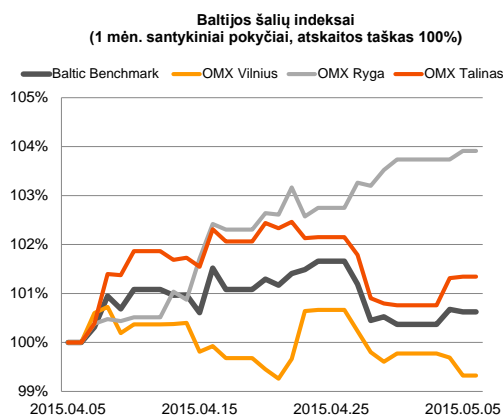
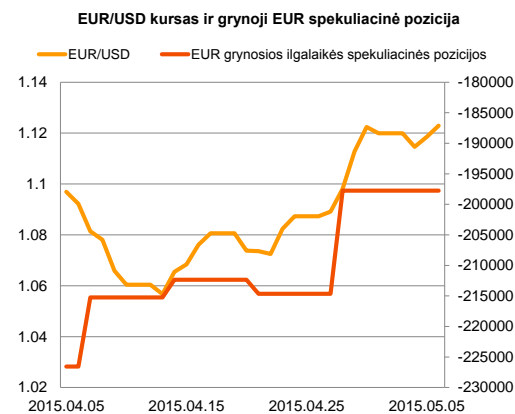




Valiutų rinkos

Nors vakar dieną akcijų rinkose buvo slogios nuotaikos dėl Graikijos, tačiau euro vertei tai nesutrukdė įgyti pranašumo prieš JAV dolerį ir šių valiutų kursui pakilti +0,35 proc. iki **1,1185** ribos. Šiandien didesnis investuotojų dėmesys bus nukreiptas į JAV privataus sektoriaus darbo rinkos rodiklius, tikintis, kad balandžio mėnesį bus sukurta 200 tūkst. naujų darbo vietų, tuo tarpu kovo mėnesį šis rodiklis siekė 189 tūkst. Taipogi penktadienį JAV bus paskelbtas dirbančiųjų pokytis be žemės ūkio sektoriaus, o šis turėtų augti net 82 proc. nuo 126 tūkst. iki 230 tūkst. Taigi jeigu JAV darbo rinkos rodikliai bus geresnis, tai tikėtina sustiprins investuotojų spekuliacijas, kad FED'as paspartins bazinės palūkanų normos kėlimą. Šiandien ryte EUR/USD valiutų kursas laikosi dar aukštesniame lygyje nei vakar ties **1,1245** riba.























Baltijos vertybinių popierių rinka

Vakar į prekybą grįžo Rygos investuotojai ir bendra trijų biržų apyvarta viršijo 1,18 mln. eurų, tuo tarpu **Baltic Benchmark** indeksas traukėsi 0,05 proc. Antradienį jautėsi tiesioginių sandorių įtaka. Pieno perdirbimo įmonės pozicijoje „**Rokiškio suris**“ buvo sudaryt du tiesioginiai sandoriai, investuotojams perleidžiant 150 tūkst. ir 100 tūkst. akcijų, už vieną jų sumokant 1,39 euro. Mokama kaina neiškraipė rinkoje esančios kainos, pastarajai ir liekanti ties 1,39 euro už akciją riba. Paskelbti „**Tallink Grupp**“ veiklos aktyvumo rezultatai, šiek tiek išjudino aktyvumą bendrovės akcijomis, jų vertei šoktelint 0,65 proc., o apyvartai pasiekiant 23,9 proc. Rygoje tarp investuotojų buvo patraukli farmacijos bendrovė „**Olainfarm**“, akcijai stiebiantis 1,74 proc. iki 7,58 euro už akciją, o apyvartai viršijant 79,5 tūkst. eurų. Šį aktyvumą galima susieti su veiklos rezultatų paskelbimu, kurie buvo išplatinti balandžio 30 dieną užsidarius prekybai: bendrovės grupės pajamos per 2014 metus šoktelėjo 20 proc., o pelnas traukėsi -2,9 proc. lyginant su 2013 metais. Šiandien bendrovės nenumačiusios skelbti svarbesnių naujienų Baltijos akcijų rinkose, todėl tikėtina, kad investuotojai pagrindine dėmesį koncentruos į Europoje vyraujančias tendencijas.






2015.05.06	Šalis	Laikas	Svarbiausios dienos makroekonominės naujienos	Prognozė	Buvusi reikšmė	
	EZ	11:00	Metinės mažmeninės prekybos apimtys	Kovo mėn.	2,4%	3,0%
	JAV	15:15	Privataus sektoriaus dirbančiųjų pokytis	Balandžio mėn.	200 tūkst.	189 tūkst.

Pasaulio rinkos

Pavadinimas	Indekso vertė	Dienos pokytis, %	Mėnesio pokytis, %	Nuo metų pradžios, %	12 mėn. pokytis, %	
JAV						
	S&P 500	2089	▼ -1.18	0.42	1.48	11.87
	Dow Jones	17928	▼ -0.79	0.26	0.59	9.31
	Nasdaq Comp	4939	▼ -1.55	0.45	4.29	21.04
	Russell 2000	1215	▼ -1.44	-3.58	0.89	9.69
Skandinavija						
	OMX Stockholm 30	1595	▼ -2.36	-4.78	8.94	17.92
	OMX Helsinki 25	3289	▼ -2.47	-6.46	10.05	16.06
	OMX Copenhagen 20	958.2	▼ -1.72	-0.74	28.71	36.83
	Oslo stock exchange	586.9	▲ 0.07	4.08	12.07	9.99
Europa						
	DJ Euro STOXX 50	3547	▼ -2.38	-4.54	12.72	12.60
	CAC 40	4974	▼ -2.12	-1.97	16.41	12.33
	DAX	11328	▼ -2.51	-5.35	15.52	19.65
	FTSE 100	6928	▼ -0.84	1.38	5.51	1.90
	MIIB	22576	▼ -2.76	-3.14	18.75	4.90
	IBEX 35	11116	▼ -2.74	-4.46	8.13	6.05
Centrinė ir Rytų Europa						
	ATX	2584	▼ -1.15	1.50	19.62	4.18
	WIG20	2508	▼ -0.60	4.47	8.29	4.97
	BUX	22589	▲ 0.15	12.93	35.80	27.91
	PX	1025.4	▼ -0.35	-2.27	8.31	1.47
	RTS	1073	▲ 4.24	10.49	35.69	-8.52
Azija						
	Nikkei 225	19532	▲ 0.06	0.50	11.92	35.10
	Hang Seng	28007	▲ 0.91	10.81	18.65	27.44
	Kospi	2097	▼ -1.66	2.52	9.47	7.02
Valiutų kursai						
	EUR/USD	1.12	▲ 0.39	2.81	-7.18	-19.38
	EUR/GBP	0.74	▼ -0.20	-0.58	5.17	11.12
	EUR/PLN	4.03	▼ -0.03	1.11	6.37	4.14
	EUR/RUB	56.64	▼ -0.23	6.93	29.78	-13.00
Žaliavų rinka						
	Brent nafta	68.3	▲ 1.16	17.52	19.13	-36.20
	Auksas	1196	▲ 0.19	-1.58	0.95	-8.59
Palūkanų normos						
	EURIBOR 6 mėn.	0.06	▼ -4.69	-29.07	-64.33	-86.04
	LIBOR USD 6 mėn.	0.41	▲ 0.74	1.86	13.26	27.61

Baltijos regionas

Pavadinimas	Indekso vertė	Dienos pokytis, %	Mėnesio pokytis, %	Nuo metų pradžios, %	12 mėn. pokytis, %	
Baltijos šaly						
	OMX Vilnius	492.3	▼ -0.37	-0.69	8.81	9.63
	OMX Ryga	441.6	▲ 0.17	3.97	8.24	3.85
	OMX Talinas	883.0	▲ 0.03	1.34	16.94	11.87
	OMX Baltic Benchmark	642.5	▼ -0.05	0.61	13.41	8.64
NASDAQ OMX Baltic sąrašo likvidžios akcijos						
	Agrowill Group	0.23	0.00	2.22	15.58	-18.44
	Apranga	2.89	▲ 0.35	-2.36	10.31	3.58
	Arco Vara	1.15	0.00	-2.54	38.89	1.61
	Baltika	0.40	▲ 0.77	2.07	-14.50	-13.00
	City Service	1.75	▲ 0.57	2.94	4.17	8.70
	Ekspress Grupp	1.41	0.00	10.16	23.68	41.28
	Grigiškės	1.14	0.00	-0.87	16.33	60.11
	Grindeks	5.85	▼ -2.17	3.54	-9.30	-15.46
	Klaipėdos nafta	0.39	0.00	1.03	26.05	40.00
	Latvijas Gāze	10.00	▲ 0.50	1.42	9.41	5.26
	LESTO	0.98	▼ -1.21	-2.97	-1.80	15.29
	Lietuvos dujos	0.90	▲ 0.56	15.38	38.46	33.33
	Linas Agro Group	0.69	▲ 0.29	0.43	0.58	10.51
	Merko Ehitus	10.10	▼ -0.98	11.23	41.46	27.85
	Nordecon	1.11	▲ 1.83	2.78	4.72	12.12
	Olainfarm	7.58	▲ 1.74	16.26	27.82	11.47
	Olympic Entertainment Group	1.89	▼ -0.53	-3.08	11.18	-0.53
	Panevėžio statybos trestas	1.06	▲ 2.91	17.78	23.54	9.28
	Pieno žvaigždės	1.62	▼ -1.22	2.53	4.52	-9.50
	Premia Foods	0.66	▲ 2.15	3.43	-0.90	2.31
	Rokiškio sūris	1.39	0.00	-2.80	0.72	-11.46
	Silvano Fashion Group	1.46	▼ -1.35	6.57	23.73	-9.12
	Šiaulių bankas	0.30	▼ -1.31	5.79	22.89	15.51
	Tallink Grupp	0.78	▲ 0.65	-4.76	15.56	1.17
	Tallinna Kaubamaja	6.00	0.00	-4.15	17.65	19.28
	Tallinna Vesi	15.00	0.00	4.90	14.50	11.94
	TEO LT	1.07	▼ -0.93	-1.83	7.97	6.89
	Vilkyškių pieninė	1.92	▼ -0.52	-2.04	-4.00	-3.03
	Vilniaus baldai	16.00	▲ 0.63	-5.88	4.58	-2.44
	Žemaitijos pienas	0.68	▼ -0.30	-7.53	-3.98	-10.95

Kontaktai:

Renatas Žeknys
Makleris
Tel: 8 5 258 2295
Renatas.Zeknys@swedbank.lt

Agnė Anzelienė
Maklerė
Tel: 8 5 258 2306
Agne.Anzeliene@swedbank.lt

Vytautas Čirvinškas
Finansinių produktų pardavimo specialistas
Tel: 8 5 258 2478
Vytautas.Cirvinškas@swedbank.lt

Martynas Freitakas
Makleris
Tel: 8 5 258 2504
Martynas.Freitakas@swedbank.lt

Apžvalgą užsiprenumeruoti galima adresu: <http://www.swedbank.lt/articles/subscribe>

Dėmesio! Ši apžvalga yra tik informacinio pobūdžio, t.y. pateikiama informacija jokiais aplinkybėmis negali būti interpretuojama kaip asmeninė rekomendacija, patarimas, pasiūlymas, nurodymas arba reikalavimas įsigyti ar perleisti apžvalgoje nurodytas finansines priemones ir negali būti jokio vėliau sudaryto sandorio pagrindas ar sudedamoji dalis. Visa pateikta informacija yra surinkta iš viešai prieinamų šaltinių (įmonių, vertybinių popierių biržų, naujienų agentūrų ir kitų). Duomenų šaltinis: „Bloomberg“, „Reuters“, „Swedbank“, „Nasdaq OMX“. Mes neatlikome informacijos tikrinimo ir/ar vertinimo, dėl to negarantuojame informacijos tikslumo, pilnumo ar aktualumo, ir neatsakome už nuostolius, kurie gali atsirasti, kai investuojama remiantis tokia informacija. Pateikta apžvalga taip pat nėra apsaugota nuo skirtingų duomenų ir/ar informacijos palyginimo problemų, dėl įmonių keičiamos apskaitos ir finansinės atskaitomybės paruošimo praktikos (t.y. pasikeitę apskaitos standartai, finansinių ataskaitų konsolidavimo praktikos pasikeitimas ir pan.). Dėl šios priežasties istoriniai palyginamieji duomenys gali būti neprieinami. Draudžiama kopijuoti, spausdinti ar kitaip komerciniais tikslais atgaminti bei platinti šią apžvalgą arba bet kurią jos dalį be „Swedbank“, AB sutikimo. Cituojant būtina nuoroda į šaltinį.