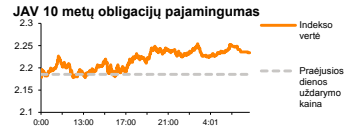
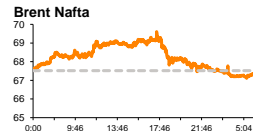
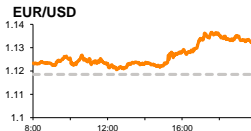
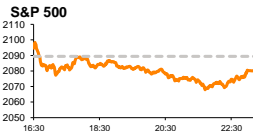


# Rytinė finansų rinkų apžvalga

Finansų rinkų tarnyba – ketvirtadienis, 2015 m. gegužės 7 d.

Dienos prekyba



Finansų makleris  
**Renatas Žeknys**  
(8 5) 258 2295

- Europoje ir už Atlanto išsiskyrė investuotojų nuotaikos
- JAV dolerį prieš eurą silpnino blogesni JAV darbo rinkos rodikliai

## Pasaulio finansų rinkų tendencijos

Trečiadienį Europoje jautėsi permainingos nuotaikos, Vokietijos **DAX** išlaikė nežymų 0,2 proc. kilimą, o **Stoxx Europe 600** krito -0,6 proc. Investuotojus nuvylė, kad euro zonos metinės kovo mėnesio mažmeninių pardavimų apimtys kilo 1,6 proc., o tai yra mažiau nei buvo prognozuota (2,4 proc.) bei fiksuota vasario mėnesio metu (2,8 proc.). Taip pat buvo laukta, kad Vokietijos balandžio mėnesį paslaugų sektoriaus užsakymų apimtys išliks nepakitusios, tačiau rezultatai parodė nežymų smukimą. Vakar oficialūs euro zonos asmenys pranešė, kad yra matomas teigiamas postūmis tarp Graikijos ir jos kreditorių, o šias naujienas greit įvertino Atėnų biržos investuotojai, kilstelėdami **ASE** indekso vertę 2,86 proc.

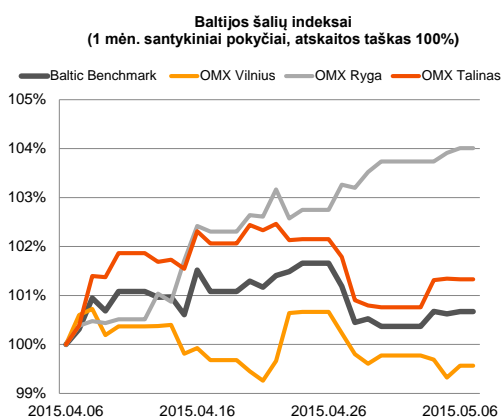
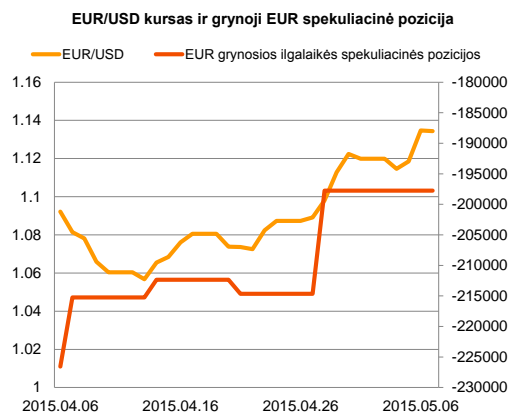
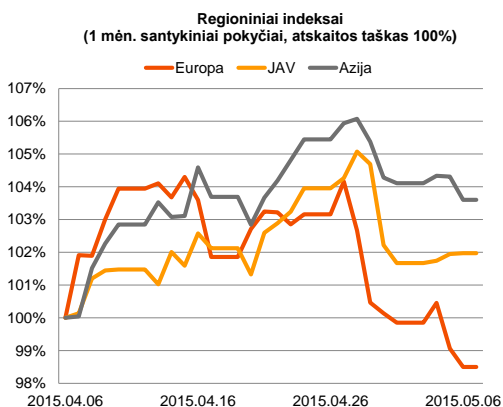
JAV akcijų rinkose nuotaikos buvo prastesnės. **S&P 500** (-0,45 proc.) indeksas trečiadienį pasiekė žemiausią lygį šį mėnesį, o šį pokytį didžiąja dalimi lėmė paskelbti blogesni nei prognozuota šalies privataus sektoriaus darbo rinkos rodikliai. Analitikai prognozavo, kad bus sukurta 200 tūkst. naujų darbo vietų balandžio mėnesį, tačiau rezultatai buvo 15,5 proc. blogesni, įdarbinant 169 naujų darbuotojų. Šiandien JAV bus paskelbtas savaitinis bedarbių paraiškų skaičius, kuris tikimasi pasieks 278 tūkst. ribą ir bus didesnis 6,1 proc. nei praėjusią savaitę. Tai pat šiandien paaiškėjo, kad Vokietijos fabričių užsakymų apimtys kovo mėn. augo nuo -0,9 proc. iki 0,9 proc. ir buvo mažesnės nei prognozuota (1,5 proc.). Azijoje sklendo neigiamos investuotojų nuotaikos, **Nikkei 225** indeksui krentant -1,25 proc., todėl tikėtina prekyba Europoje prasidės su nežymia korekcija.


## Valiutų rinkos

Paskelbti blogesni JAV privataus sektoriaus darbo rinkos rodikliai ir toliau blaško investuotojų spekuliacijas dėl taip laukiamo JAV FED'o bazinių palūkanų normų padidinimo. Vien per vakar dieną JAV dolerio vertė prieš eurą susilpnėjo 1,45 proc., bendram EUR/USD valiutų kursui pasiekiant **1,1345** ribą. Jeigu sulauktumė greitesnio ir stabilios susitarimo tarp Graikijos ir jos kreditorių, tikėtina tai sustiprintų dar labiau eurą prieš kitas pagrindines valiutas, o JAV doleriui reikėtų laukti bazinių palūkanų normų padidinimo, kad EUR/USD vėl artėtų prie pariteto. Šiandien EUR/USD valiutų kursas ir toliau stebiasi, ieškodamas palaikymų ties **1,1360** lygiu. Jeigu pasitvirtins, kad savaitinis JAV bedarbių paraiškų skaičius augs labiau nei tikėtasi, tai galime sulaukti dar didesnio JAV dolerio silpnėjimo prieš eurą.























## Baltijos vertybinių popierių rinka

Šiandien statybų bendrovė „**Merko Ehitus**“ paskelbė, kad per pirmąjį šių metų ketvirtį gavo 45,6 mln. eurų pajamų ir jos buvo -6,7 proc. mažesnės nei praeitais metais tą patį laikotarpį. Tuo tarpu pelnas augo 13,9 proc. iki 0,8 mln. eurų. Vakar šios bendrovės akcijos vertė kilo +0,99 proc. iki 10,2 euro už akciją, tuo tarpu apyvarta nebuvo didelė ir sudarė 28 tūkst. eurų. Taip pat šiandien „**Klaipėdos nafta**“ išplatino balandžio mėn. krovo rezultatų statistiką. Per šį mėnesį į talpyklas buvo perkrauta 1,5 proc. daugiau naftos produktų nei 2014 metais balandžio mėnesį, o per šį metų pirmuosius keturis mėnesius krova didėjo 22,7 proc. Tokius rezultatus didžiąja dalimi lėmė atvežti kroviniai iš Baltarusijos pagal atnaujintą bendradarbiavimą su „Belarusskaja nftenajama kompanija“ (BNK) bei didesnė AB „Orlen Lietuva“ naftos produktų krova. Taip pat pranešime teigiama, kad viso bendrovės 2015 m. pirmų keturių mėn. preliminarios pardavimo pajamos augo iki 36,3 mln. eurų, nuo 2014 m. pasiekė 11,9 mln. eurų pajamų. Bendrai vakar dieną aktyvumas trijose biržose pasiekė 847 tūkst. eurų, **Baltic Benchmark** indeksui stiebiantis 0,05 proc.






<b>2015.05.07</b>	<b>Šalis</b>	<b>Laikas</b>	<b>Svarbiausios dienos makroekonominės naujienos</b>	<b>Prognozė</b>	<b>Buvusi reikšmė</b>
	JAV	15:30	Savaitinis bedarbių paraiškų skaičius	278 tūkst.	262 tūkst.

**Pasaulio rinkos**

Pavadinimas	Indekso vertė	Dienos pokytis, %	Mėnesio pokytis, %	Nuo metų pradžios, %	12 mėn. pokytis, %
<b>JAV</b>					
 S&P 500	2080	↓ -0.45	0.18	1.03	10.75
 Dow Jones	17842	↓ -0.48	-0.19	0.11	8.01
 Nasdaq Comp	4920	↓ -0.40	0.19	3.88	20.94
 Russell 2000	1219	↑ 0.32	-2.71	1.22	10.00
<b>Skandinavija</b>					
 OMX Stockholm 30	1584	↓ -0.71	-6.67	8.17	17.95
 OMX Helsinki 25	3274	↓ -0.43	-8.12	9.58	15.17
 OMX Copenhagen 20	947.9	↓ -1.07	-2.94	27.33	36.17
 Oslo stock exchange	584.5	↓ -0.41	-0.38	11.61	9.31
<b>Europa</b>					
 DJ Euro STOXX 50	3558	↑ 0.32	-5.59	13.08	12.61
 CAC 40	4982	↑ 0.15	-3.29	16.59	12.04
 DAX	11350	↑ 0.20	-6.38	15.75	19.21
 FTSE 100	6934	↑ 0.09	-0.40	5.60	2.02
 MIB	22660	↑ 0.37	-4.41	19.19	6.68
 IBEX 35	11164	↑ 0.43	-4.83	8.60	7.20
<b>Centrinė ir Rytų Europa</b>					
 ATX	2571	↓ -0.49	-0.41	19.04	4.07
 WIG20	2525	↑ 0.66	4.29	9.01	5.65
 BUX	22851	↑ 1.16	11.67	37.37	27.05
 PX	1016.7	↓ -0.85	-3.26	7.39	0.88
 RTS	1066	↓ -0.63	9.78	34.84	-13.16
<b>Azija</b>					
 Nikkei 225	19323	↓ -1.07	-0.58	10.73	33.65
 Hang Seng	27481	↓ -0.58	8.73	16.42	26.37
 Kospi	2088	↓ -0.81	1.98	8.98	7.61
<b>Valiutų kursai</b>					
EUR/USD	1.13	↓ -0.03	4.90	-6.23	-18.45
EUR/GBP	0.74	↓ -0.02	-1.88	4.33	10.24
EUR/PLN	4.05	↑ 0.01	-0.06	5.98	3.53
EUR/RUB	57.22	↑ 0.61	3.98	28.46	-15.00
<b>Žaliavų rinka</b>					
Brent nafta	67.3	↓ -0.72	13.84	17.36	-37.78
Auksas	1188	↓ -0.39	-1.79	0.27	-7.93
<b>Palūkanų normos</b>					
EURIBOR 6 mėn.	0.06	↑ 1.64	-27.91	-63.74	-85.85
LIBOR USD 6 mėn.	0.41	↑ 0.45	2.89	13.77	27.98

**Baltijos regionas**

Pavadinimas	Indekso vertė	Dienos pokytis, %	Mėnesio pokytis, %	Nuo metų pradžios, %	12 mėn. pokytis, %
<b>Baltijos šaly</b>					
 OMX Vilnius	493.5	↑ 0.24	-1.04	9.07	8.44
 OMX Ryga	442.1	↑ 0.10	3.68	8.34	3.78
 OMX Talinas	882.9	↓ -0.01	0.93	16.93	11.57
OMX Baltic Benchmark	642.8	↑ 0.05	0.35	13.46	8.21
<b>NASDAQ OMX Baltic sąrašo likvidžios akcijos</b>					
Agrowill Group	0.24	↑ 2.17	2.17	18.09	-16.67
Apranga	2.88	↓ -0.35	-3.68	9.92	3.23
Arco Vara	1.18	↑ 2.61	2.61	42.51	3.38
Baltika	0.40	↑ 0.76	1.27	-13.85	-5.24
City Service	1.74	↓ -0.57	1.75	3.57	9.43
Ekspress Grupp	1.37	↓ -2.84	6.20	20.18	37.55
Grigiskės	1.16	↑ 1.75	-0.85	18.37	64.31
Grindeks	5.85	0.00	4.65	-9.30	-19.31
Klaipėdos nafta	0.39	↓ -0.51	-1.27	25.40	36.36
Latvijas Gāze	10.00	0.00	1.11	9.41	5.26
LESTO	0.98	0.00	-1.11	-1.80	12.39
Lietuvos dujos	0.89	↓ -1.11	7.88	36.92	29.93
Linus Agro Group	0.70	↑ 0.14	-0.43	0.72	10.85
Merko Ehitus	10.20	↑ 0.99	9.80	42.86	29.28
Nordecon	1.12	↑ 0.90	4.67	5.66	7.69
Olainfarm	7.55	↓ -0.40	14.22	27.32	13.53
Olympic Entertainment Group	1.87	↓ -1.06	-5.56	10.00	-1.06
Panevėžio statybos trestas	1.07	↑ 0.94	16.81	24.71	8.41
Pieno žvaigždės	1.61	↓ -0.62	1.90	3.87	-10.06
Premia Foods	0.71	↑ 6.78	8.91	5.82	8.24
Rokiškio sūris	1.39	0.00	-2.80	0.72	-12.03
Silvano Fashion Group	1.46	0.00	2.82	23.73	-13.44
Šiaulių bankas	0.30	↓ -0.66	3.41	22.07	11.97
Tallink Grupp	0.78	↓ -0.38	-4.07	15.11	0.39
Tallinna Kaubamāja	6.06	↑ 1.00	-4.27	18.82	20.72
Tallinna Vesi	15.00	0.00	4.90	14.50	11.94
TEOLT	1.08	↑ 0.93	-0.92	8.98	7.63
Vilkyškių pieninė	1.92	0.00	-1.54	-4.00	-2.04
Vilniaus baldai	15.80	↓ -1.25	-8.67	3.27	-4.24
Žemaitijos pienas	0.67	↓ -1.19	-5.39	-5.12	-11.30

**Kontaktai:**

Renatas Žeknys	Agnė Anzelienė	Vytautas Čirvinškas	Martynas Freitakas
Makleris	Maklerė	Finansinių produktų pardavimo specialistas	Makleris
Tel: 8 5 258 2295	Tel: 8 5 258 2306	Tel: 8 5 258 2478	Tel: 8 5 258 2504
Renatas.Zeknys@swedbank.lt	Agne.Anzeliene@swedbank.lt	Vytautas.Cirvinškas@swedbank.lt	Martynas.Freitakas@swedbank.lt

Apžvalgą užsiprenumeruoti galima adresu: <http://www.swedbank.lt/it/articles/subscribe>

Dėmesio! Ši apžvalga yra tik informacinio pobūdžio, t.y. pateikiama informacija jokiais aplinkybėmis negali būti interpretuojama kaip asmeninė rekomendacija, patarimas, pasiūlymas, nurodymas arba reikalavimas įsigyti ar parduoti apžvalgoje nurodytas finansines priemones ir negali būti jokio vėliau sudaryto sandorio pagrindas ar sudedamoji dalis. Visa pateikta informacija yra surinkta iš viešai prieinamų šaltinių (įmonių, vertybinių popierių biržų, naujienų agentūrų ir kitų). Duomenų šaltinis: „Bloomberg“, „Reuters“, „Swedbank“, „Nasdaq OMX“. Mes neatliekame informacijos tikrinimo ir/ar vertinimo, dėl to negarantuojame informacijos tikslumo, pilnumo ar aktualumo, ir neatsakome už nuostolius, kurie gali atsirasti, kai investuojama remiantis tokia informacija. Pateikta apžvalga taip pat nėra apsaugota nuo skirtingų duomenų ir/ar informacijos palyginimo problemų, dėl įmonių keičiamos apskaitos ir finansinės atskaitomybės paruošimo praktikos (t.y. pasikeitę apskaitos standartai, finansinių ataskaitų konsolidavimo praktikos pasikeitimas ir pan.). Dėl šios priežasties istoriniai palyginamieji duomenys gali būti neprieinami. Draudžiama kopijuoti, spausdinti ar kitaip komerciniais tikslais atgaminti bei platinti šią apžvalgą arba bet kurią jos dalį be „Swedbank“, AB sutikimo. Cituojant būtina nuoroda į šaltinį.