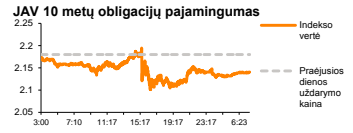
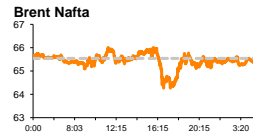
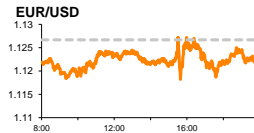
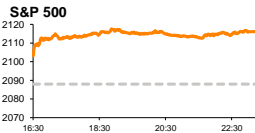


# Rytinė finansų rinkų apžvalga

Finansų rinkų tarnyba – pirmadienis, 2015 m. gegužės 11 d.

Dienos prekyba

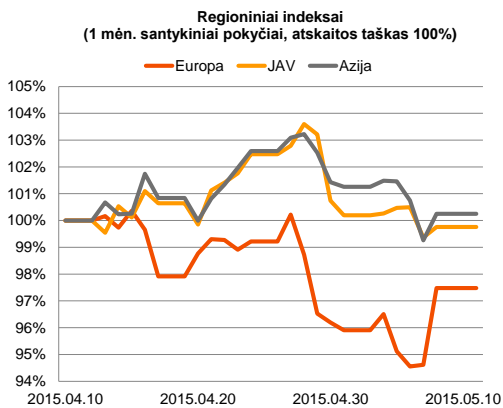


Finansų makleris  
**Renatas Žeknys**  
(8 5) 258 2295

- JAV darbo rinkos rodikliai žadino investuotojų optimizmą
- Investuotojų dėmesio centre - euro zonos finansų ministrų posėdis

## Pasaulio finansų rinkų tendencijos

Paskutinę savaitės dieną Europos akcijų rinkos įgavo kilimo pagreitį (**Stoxx Europe 600** +2,87 proc.; **DAX** 2,65 proc.). Aiškėjantys Didžiosios Britanijos parlamento rinkimų rezultatai dėliojo būsimos politinės situacijos vaizdą, o tai išblaškė nežinomybę, kuri akcijų rinkų dalyviams yra ne toks teigiamas ženklas. Tai stumtelėjo Didžiosios Britanijos indeksą **FTSE 100** į viršų 2,32 proc. Taip pat penktadienį rinkos dalyviams maloniai nustebino JAV darbo rinkos rezultatai (**S&P 500** +1,35 proc.; **Dow Jones** +1,49 proc.). Nors dirbančiųjų pokytis be žemės ūkio sektoriaus šalyje nepasiekė prognozių (228 tūkst.), tačiau balandžio mėnesį augo iki 223 tūkst. naujų darbo vietų. Įdomiausia buvo tai, kad po patikslintų duomenų paaiškėjo, kad pastarasis rodiklis kovo mėnesį buvo apsisostęs ties 85 tūkst., taigi bendrai per mėnesį šio rodiklio pokytis daugiau nei 162 proc. Pirmadienį svarbesnių makroekonominių naujienų skelbiama nebus. Šiandien ryte Azijos rinkose vyrauja optimistinės nuotaikos (Kinijos **CSI 300** +1,69 proc.), Kinijos Liaudies Bankui sekmadienį sumažinus trečią kartą per šešis mėnesius bazines palūkanų normas šalyje bei užsimenant, kad papildomos skatinimo priemonės taip pat gali būti neužilgo panaudotos. Tokius banko veiksmus paskatino paaiškėjus, kad metinis infliacijos lygis šalyje kilo nuo 1,4 proc. iki 1,5 proc., tuo tarpu buvo laukti 1,6 proc. stiebimosi. Šiandien didžiųjų Europos indeksų ateities reikmės rodo teigiamus pokyčius, todėl galime tikėtis, kad prekyba pirmadienį startuos teigiamoje pusėje.

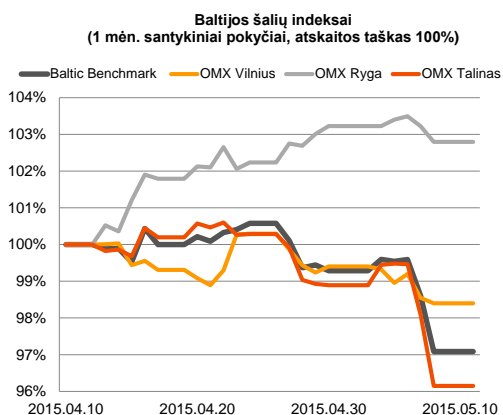
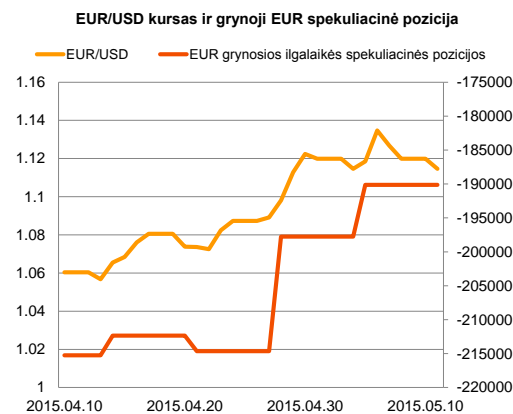


## Valiutų rinkos

Penktadienį paskelbti geri JAV darbo rinkos rodikliai sustiprino JAV dolerio vertę prieš eurą, EUR/USD valiutų kursui apsisostant ties **1,1200** riba. Šiandien ryte euro vertė ir toliau nerodo pasipriešinimo prieš JAV dolerį, kursui smunkant -0,54 proc. iki **1,1140** ribos. Investuotojams neužtikrintumą suteikia Graikijos situacija. Šiandien euro zonos finansų ministrai renkasi į posėdį apžvelgti esamą regiono situaciją, o tikėtina pagrindinis dėmesys bus sukoncentruotas į Graikiją bei tolimesnes šalies finansavimo galimybes. Taigi šiandien galime sulaukti aktyvesnio pagrindinės valiutų poros kurso svyravimų, investuotojams stebint euro zonos viršūnių susitikimą.























## Baltijos vertybinių popierių rinka

Po prekybinėje sesijoje, penktadienį, buvo sudaryti tarp investuotojų tiesioginiai sandoriai, kurie bendrą trijų šalių apyvartą stumtelėjo iki 2,27 mln. eurų, tuo tarpu bendras **Baltic Benchmark** indeksas ėjo prieš Europoje vyraujančias teigiamas nuotakas, pastarojo vertei smunkant net 1,52 proc. Pagrindė indekso pokytį lėmė bendrovės **Tallink Grupp** -4,68 proc. akcijos vertės kritimas, apyvartai pozicijoje viršijant 517 tūkst. eurų. Svarbių naujienų bendrovė penktadienį nepaskelbė, o prekyboje jautėsi stambesnių investuotojų aktyvumas. Taip pat pagal pasiektą apyvartą pirmose gretose buvo telekomunikacijų bendrovė „**Teo LT**“. Po prekybinėje sesijoje buvo sulaukta dviejų tiesioginių sandorių, kuriais bendrai investuotojai perleido 328 tūkst. akcijų, už vieną jų sumokant 1,07 euro. Šiandien bus stabdoma prekyba bendrovės „**Gubernija**“ akcijomis iki gegužės 11 dienos, dėl įstatinio kapitalo mažinimo, mažinant akcijos nominalią vertę. Investuotojai pirmadienį sulauks svarbesnių naujienų iš pieno perdirbimo bendrovės „**Vilkyškių pieninė**“, kuri paskelbs pardavimus už praėjusį mėnesį. Taipogi šiandien „**Lesto**“, **Lietuvos dujos** ir „**Lietuvos energijos gamyba**“ yra diena, kuri investuotojams, perkantiems akcijas, nebesuteiks teisės į išmokamus dividendus, todėl galime tikėtis, kad ir prekyba šiose pozicijose bus aktyvesnė, didinat akcijų pasiūlą.






Nebus skelbiama svarbesnių makroekonominių naujienų

### Pasaulio rinkos

Pavadinimas	Indekso vertė	Dienos pokytis, %	Mėnesio pokytis, %	Nuo metų pradžios, %	12 mėn. pokytis, %
JAV					
 S&P 500	2116	↑ 1.35	0.67	2.78	12.65
 Dow Jones	18191	↑ 1.49	0.74	2.06	9.70
 Nasdaq Comp	5004	↑ 1.17	0.15	5.65	22.88
 Russell 2000	1235	↑ 0.77	-2.36	2.51	11.53
Skandinavija					
 OMX Stockholm 30	1616	↑ 1.81	-4.91	10.37	19.35
 OMX Helsinki 25	3388	↑ 2.44	-6.61	13.38	17.70
 OMX Copenhagen 20	963.7	↑ 1.04	-3.89	29.46	37.13
 Oslo stock exchange	586.6	↑ 1.13	-1.68	12.01	8.56
Europa					
 DJ Euro STOXX 50	3649	↑ 2.62	-4.38	15.99	14.62
 CAC 40	5090	↑ 2.48	-2.86	19.14	13.69
 DAX	11710	↑ 2.65	-5.37	19.42	22.21
 FTSE 100	7047	↑ 2.32	-0.61	7.32	3.41
 MIB	23312	↑ 2.06	-2.37	22.62	8.99
 IBEX 35	11425	↑ 2.19	-2.76	11.14	8.94
Centrinė ir Rytų Europa					
 ATX	2653	↑ 1.45	1.25	22.83	6.89
 WIG20	2547	↑ 0.96	4.22	9.97	6.66
 BUX	22743	↑ 0.05	7.52	36.73	25.26
 PX	1028.1	↑ 1.12	-1.87	8.59	2.00
 RTS	1060	↓ -0.11	6.02	34.00	-14.05
Azija					
 Nikkei 225	19615	↑ 1.22	-1.47	12.40	38.14
 Hang Seng	27715	↑ 0.50	1.62	17.41	26.77
 Kospi	2102	↑ 0.79	0.68	9.73	7.43
Valiutų kursai					
EUR/USD	1.11	↓ -0.47	5.48	-7.87	-18.98
EUR/GBP	0.72	↑ 0.30	-0.41	7.41	12.81
EUR/PLN	4.06	↓ -0.35	-1.37	5.56	2.95
EUR/RUB	58.89	↓ -2.98	-6.25	24.82	-18.03
Žaliavų rinka					
Brent nafta	65.3	↓ -0.14	12.84	13.90	-39.48
Auksas	1188	↑ 0.00	-0.87	0.34	-8.29
Palūkanų normos					
EURIBOR 6 mėn.	0.06	0.00	-24.69	-64.33	-86.07
LIBOR USD 6 mėn.	0.41	↓ -0.12	3.69	14.18	28.09

### Baltijos regionas

Pavadinimas	Indekso vertė	Dienos pokytis, %	Mėnesio pokytis, %	Nuo metų pradžios, %	12 mėn. pokytis, %
Baltijos šalyse					
 OMX Vilnius	489.5	↓ -0.15	-1.60	8.20	7.74
 OMX Ryga	439.0	↓ -0.43	2.82	7.58	4.51
 OMX Talinas	853.8	↓ -1.94	-3.81	13.08	9.11
OMX Baltic Benchmark	626.8	↓ -1.52	-2.90	10.64	6.23
NASDAQ OMX Baltic sąrašo likvidžios akcijos					
Agrowill Group	0.23	↓ -1.71	-4.17	15.58	-18.15
Apranga	2.83	↓ -0.70	-5.03	8.02	0.71
Arco Vara	1.24	↑ 0.81	3.33	49.76	9.57
Baltika	0.40	↑ 1.28	-3.19	-14.50	-12.22
City Service	1.72	↓ -0.58	-3.37	2.38	6.17
Ekspress Grupp	1.32	↓ -2.94	-5.04	15.79	32.13
Grigiskės	1.16	0.00	0.00	18.37	65.71
Grindeks	5.87	↑ 0.34	2.80	-8.99	-16.26
Klaipėdos nafta	0.39	0.00	0.00	25.40	39.29
Latvijas Gāze	9.98	↑ 0.10	0.81	9.19	6.62
LESTO	0.97	↓ -0.72	-2.22	-2.81	11.37
Lietuvos dujos	0.89	↑ 0.34	5.08	36.77	32.49
Linus Agro Group	0.69	↑ 0.14	0.14	0.29	9.32
Merko Ehitus	9.50	↓ -2.06	-2.06	33.05	22.90
Nordecon	1.06	↓ -1.85	-2.75	0.00	6.96
Olainfarm	7.57	↓ -0.13	13.83	27.66	14.87
Olympic Entertainment Group	1.82	↓ -1.09	-9.00	7.06	1.68
Panevėžio statybos trestas	1.04	↓ -0.95	0.00	21.21	7.22
Pieno žvaigždės	1.58	0.00	-1.86	1.94	-12.22
Premia Foods	0.73	↑ 0.97	6.13	8.51	10.15
Rokiškio sūris	1.39	0.00	-0.71	0.72	-11.46
Silvano Fashion Group	1.45	↓ -0.68	-1.36	22.88	-12.18
Šiaulių bankas	0.30	↑ 0.34	3.46	22.07	12.36
Tallink Grupp	0.73	↓ -4.68	-9.16	8.74	-4.92
Tallinna Kaubamaja	5.96	↓ -0.67	-0.33	16.86	19.20
Tallinna Vesi	14.80	0.00	-0.67	12.98	9.63
TEOLT	1.07	0.00	-1.83	7.97	6.63
Vilkyškių pieninė	1.87	↓ -1.56	-5.08	-6.50	-1.58
Vilniaus baldai	15.60	↓ -1.27	-4.29	1.96	-4.88
Žemaitijos pienas	0.67	0.00	-4.58	-5.12	-12.81

### Kontaktai:

Renatas Žeknys  
Makleris  
Tel: 8 5 258 2295  
Renatas.Zeknys@swedbank.lt

Agnė Anzelienė  
Maklerė  
Tel: 8 5 258 2306  
Agne.Anzeliene@swedbank.lt

Vytautas Čirvinškas  
Finansinių produktų pardavimo specialistas  
Tel: 8 5 258 2478  
Vytautas.Cirvinskas@swedbank.lt

Martynas Freitakas  
Makleris  
Tel: 8 5 258 2504  
Martynas.Freitakas@swedbank.lt

Apžvalgą užsiprenumeruoti galima adresu: <http://www.swedbank.lt/it/articles/subscribe>

Dėmesio! Ši apžvalga yra tik informacinio pobūdžio, t.y. pateikiama informacija jokiomis aplinkybėmis negali būti interpretuojama kaip asmeninė rekomendacija, patarimas, pasiūlymas, nurodymas arba reikalavimas įsigyti ar perleisti apžvalgoje nurodytas finansines priemones ir negali būti jokio vėliau sudaryto sandorio pagrindas ar sudedamoji dalis. Visa pateikiama informacija yra surinkta iš viešai prieinamų šaltinių (įmonių, vertybinių popierių biržų, naujienų agentūrų ir kitų). Duomenų šaltinis: „Bloomberg“, „Reuters“, „Swedbank“, „Nasdaq OMX“. Mes neatlikome informacijos tikrinimo ir/ar vertinimo, dėl to negarantuojame informacijos tikslumo, pilnumo ar aktualumo, ir neatsakome už nuostolius, kurie gali atsirasti, kai investuojama remiantis tokia informacija. Pateikta apžvalga taip pat nėra apsaugota nuo skirtingų duomenų ir/ar informacijos palyginimo problemų, dėl įmonių keičiamos apskaitos ir finansinės atskaitomybės paruošimo praktikos (t.y. pasikeitę apskaitos standartai, finansinių ataskaitų konsolidavimo praktikos pasikeitimas ir pan.). Dėl šios priežasties istoriniai palyginamieji duomenys gali būti neprekinami. Draudžiama kopijuoti, spausdinti ar kitaip komerciniais tikslais atgaminti bei platinti šią apžvalgą arba bet kurią jos dalį be „Swedbank“, AB sutikimo. Cituojant būtina nuoroda į šaltinį.