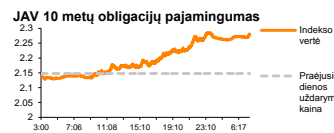
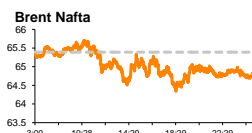
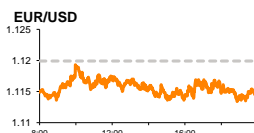
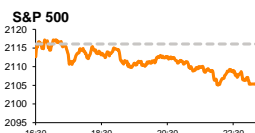


# Rytinė finansų rinkų apžvalga

Finansų rinkų tarnyba – antradienis, 2015 m. gegužės 12 d.

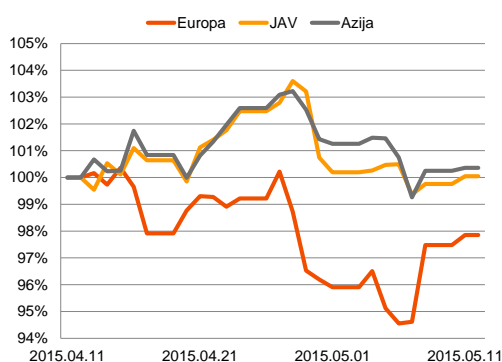
Dienos prekyba



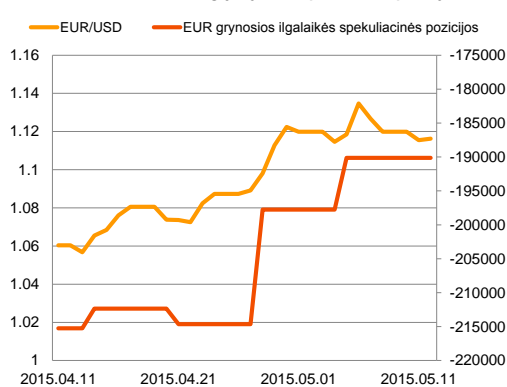
Finansų makleris  
**Renatas Žeknys**  
(8 5) 258 2295

- Investuotojai laukia aiškesnių pasisakymų iš euro zonos finansų ministrų dėl Graikijos
- Investuotojai lauks rytoj skelbiamų svarbesnių JAV ir euro zonos makroekonominių naujienų

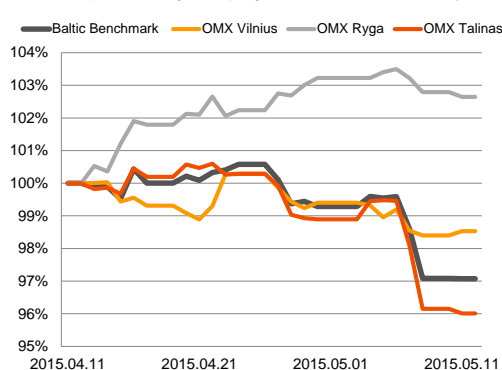
Regioniniai indeksai  
(1 mėn. santykiniai pokyčiai, atskaitos taškas 100%)



EUR/USD kursas ir grynoji EUR spekuliacinė pozicija



Baltijos šalių indeksai  
(1 mėn. santykiniai pokyčiai, atskaitos taškas 100%)



## Pasaulio finansų rinkų tendencijos

Vykstant euro zonos finansų ministrų posėdžiui, Europoje vyravo ne tokios užtikrintos investuotojų nuotaikos. Didžiausios euro zonos ekonomikos – Vokietijos – biržos indeksas **DAX** krito -0,31 proc., nors ir kai kurie regiono finansų ministrai užsiminė, kad procesas dėl Graikijos (ASE -2,51 proc.) juda teigiama linkme. Tuo tarpu **Stoxx Europe 600** indeksas šoktelėjo 0,29 proc. ir jo sudėtyje varančiąja jėga buvo iškastinių išteklių sektorius (Basic Resource), pastarojo vertei stiebiantis 1,57 proc. Po penktadienį buvusio optimizmo JAV akcijų rinkose, pirmadienį didžioji dalis akcijų šalyje krito (**S&P 500** -0,51 proc.; **Dow Jones** -0,47 proc.). Vakar dieną vienas iš FED'o narių (John Williams) tiesioginio televizijos eterio metu užsiminė, kad FED'as bazines palūkanų normas gali pakelti bet kuriuo metu vykstančiame narių susitikime. Žinoma, sprendimas bus priimamas remiantis šalies ekonominiais rodikliai, o vienas iš didesnių šiuo metu svorį turinčių – trečiadienį skalbiamos balandžio mėnesio mažmeninės prekybos apimtys. Šiandien ryte Kinijos indeksas **CSI 300** kyla +0,5 proc., vedamas optimistinių nuotaikų dėl vis aktyvėjančių šalies ekonomikos skatinimo priemonių. Tuo tarpu Japonijos **Nikkei 225** smunka -0,28 proc. investuotojų pečius sliegiant paskelbus ne tokius teigiamus bendrovių veiklos rezultatus bei esant nestabilumui JAV ir Europos akcijų rinkose. Antradienį nenumatoma skelbti svarbesnių makroekonominių naujienų, todėl investuotojai toliau narplios Graikijos ekonominės situacijos peripetijas.

## Valiutų rinkos























Vakar, trečią dieną iš eilės, JAV doleris stiprėjo prieš eurą, bendram kursui susitraukiant 0,39 proc. ir pasiekiant 1,1155 lygį. Euro vertė prieš kitas pagrindines valiutas slegia neramumai dėl Graikijos, tačiau taip pat nereikėtų pamiršti ir ECB vykdomos intensyvios ekonomikos skatinimo politikos. Šiandien svarbesnių makroekonominių naujienų investuotojai nesulauks, tačiau rytoj aktualios naujienos bus paskelbtos Europoje ir JAV. Kaip jau minėjome, JAV investuotojai vertins mažmeninės prekybos apimtį, tuo tarpu Europoje bus paskelbtas regiono ekonomikos BVP. Prognozės rodo, kad patikslintas BVP pirmąjį ketvirtį turėtų augti 0,4 proc. (2014 IV ketv. +0,3 proc.). Kai kurie ekonomistai užsimena, kad toks ekonomikos augimas nėra labai didelis ir norėtųsi didesnio, esant tokioms ECB skatinimo apimtims. Jeigu situacija parodytų, kad euro zonos BVP augo didesniais tempais, tai tikėtina sustiprintų euro vertę prieš JAV dolerį, EUR/USD valiutų kursui augant. Šiandien ryte EUR/USD valiutų kursas šiek tiek pakilo ir ieško krypties ties 1,1175 riba.

## Baltijos vertybinių popierių rinka




Pirmadienį didžioji dalis apyvartos Baltijos akcijų rinkose buvo sudaryta Talino vandens tiekimo bendrovės „**Tallinna Vesi**“ pozicijoje. Investuotojai 17 sandorių metu apsiėmė akcijomis už 430 tūkst. eurų (visa trijų biržų apyvarta 969 tūkst. eurų), o akcijos vertė augo 0,68 proc. iki 14,9 euro už akciją. Užsidarius pirmadienio prekybai pieno perdirbimo bendrovė „**Vilkyškių pieninė**“ paskelbė, kad neaudituoti pardavimai balandžio mėnesį buvo 29 proc. mažesni nei praeitais metais tą patį laikotarpį, tuo tarpu pardavimai 2015 m. sausio - balandžio mėn. buvo 30% mažesni negu per tą patį laikotarpį 2014 m. Anot bendrovės šį apimčių mažėjimą didele dalimi lėmė vienos žemiausių per pastaruosius kelerius metus pieno produktų pardavimo kainos eksporto rinkose. Vakar šios bendrovės akcijos vertė liko stabili ties 1,87 euro už akciją, apyvartai viršijant 22 tūkst. eurų. Šiandien „**INVL Baltic Real Estate**“ paskelbė, kad per pirmąjį ketvirtį gavo 1,405 mln. eurų pajamų, o pelnas siekė 276 tūkst. eurų.

Nebus skelbiama svarbesnių makroekonominių naujienų.

**Pasaulio rinkos**

Pavadinimas	Indekso vertė	Dienos pokytis, %	Mėnesio pokytis, %	Nuo metų pradžios, %	12 mėn. pokytis, %
JAV					
 S&P 500	2105	▼ -0.51	0.16	2.26	11.00
 Dow Jones	18105	▼ -0.47	0.26	1.58	8.44
 Nasdaq Comp	4994	▼ -0.20	-0.05	5.44	20.51
 Russell 2000	1236	▲ 0.07	-2.29	2.58	9.01
Skandinavija					
 OMX Stockholm 30	1617	▲ 0.04	-4.88	10.41	18.48
 OMX Helsinki 25	3378	▼ -0.29	-6.88	13.05	16.43
 OMX Copenhagen 20	973.2	▲ 0.99	-2.94	30.73	36.77
 Oslo stock exchange	592.8	▲ 1.06	-0.63	13.20	8.58
Europa					
 DJ Euro STOXX 50	3624	▼ -0.69	-5.04	15.19	13.02
 CAC 40	5028	▼ -1.23	-4.06	17.67	11.89
 DAX	11673	▼ -0.31	-5.67	19.05	20.31
 FTSE 100	7030	▼ -0.24	-0.85	7.06	2.60
 MIB	23322	▲ 0.04	-2.33	22.67	8.51
 IBEX 35	11446	▲ 0.18	-2.58	11.35	8.32
Centrinė ir Rytų Europa					
 ATX	2654	▲ 0.02	1.27	22.86	6.46
 WIG20	2535	▼ -0.46	3.74	9.46	5.07
 BUX	22714	▼ -0.13	7.38	36.55	24.55
 PX	1042.5	▲ 1.41	-0.94	10.12	3.83
 RTS	1060	▼ -0.11	6.02	34.00	-14.05
Azija					
 Nikkei 225	19525	▼ -0.49	-1.92	11.89	37.99
 Hang Seng	27631	▼ -0.32	1.31	17.05	24.12
 Kospi	2096	▼ -0.08	0.38	9.41	6.66
Valiutų kursai					
EUR/USD	1.12	▲ 0.07	5.64	-7.73	-18.86
EUR/GBP	0.72	▼ -0.15	0.45	8.33	13.78
EUR/PLN	4.08	▼ -0.04	-1.85	5.03	2.44
EUR/RUB	56.74	▲ 0.77	-2.71	29.54	-14.93
Žaliavų rinka					
Brent nafta	64.8	▼ -0.14	12.01	13.06	-40.21
Auksas	1184	▼ -0.01	-1.25	-0.04	-8.63
Palūkanų normos					
EURIBOR 6 mėn.	0.06	0.00	-22.79	-64.33	-85.85
LIBOR USD 6 mėn.	0.41	▼ -0.12	3.69	14.18	28.09

**Baltijos regionas**

Pavadinimas	Indekso vertė	Dienos pokytis, %	Mėnesio pokytis, %	Nuo metų pradžios, %	12 mėn. pokytis, %
Baltijos šalis					
 OMX Vilnius	490.2	▲ 0.13	-1.47	8.34	6.33
 OMX Ryga	438.3	▼ -0.15	2.67	7.43	2.86
 OMX Talinas	852.6	▼ -0.14	-3.95	12.92	9.23
OMX Baltic Benchmark	626.8	▼ -0.01	-2.91	10.62	6.00
NASDAQ OMX Baltic sąrašo likvidžios akcijos					
Agrowill Group	0.24	▲ 2.17	-2.08	18.09	-16.67
Apranga	2.82	▼ -0.35	-5.37	7.63	4.83
Arco Vara	1.17	▼ -5.65	-2.50	41.30	8.97
Baltika	0.39	▼ -2.03	-5.15	-16.23	-10.00
City Service	1.72	0.00	-3.37	2.38	5.52
Ekspress Grupp	1.30	▼ -1.52	-6.47	14.04	26.21
Grigiskės	1.15	▼ -0.86	-0.86	17.35	63.58
Grindeks	5.85	▼ -0.34	2.45	-9.30	-16.43
Klaipėdos nafta	0.38	▼ -3.33	-3.33	21.22	25.67
Latvijas Gāze	9.98	0.00	0.81	9.19	3.96
LESTO	0.96	▲ 1.05	-3.23	-3.81	10.34
Lietuvos dujos	0.89	0.00	5.08	36.77	30.74
Linas Agro Group	0.69	0.00	0.14	0.29	8.98
Merko Ehitus	9.20	▼ -3.16	-5.15	28.85	19.17
Nordecon	1.05	▼ -0.94	-3.67	-0.94	7.03
Olainfarm	7.63	▲ 0.79	14.74	28.67	17.02
Olympic Entertainment Group	1.82	0.00	-9.00	7.06	2.25
Panevėžio statybos trestas	1.02	▼ -1.92	-1.92	18.88	2.51
Pieno žvaigždės	1.58	0.00	-1.86	1.94	-11.24
Premia Foods	0.72	▼ -0.69	5.40	7.76	9.73
Rokiškio sūris	1.43	▲ 2.88	2.14	3.62	-8.92
Silvano Fashion Group	1.46	▲ 0.69	-0.68	23.73	-11.57
Šiaulių bankas	0.30	▼ -0.33	3.11	21.66	13.16
Tallink Grupp	0.74	▲ 0.82	-8.42	9.63	-3.90
Tallinna Kaubamaja	5.91	▼ -0.84	-1.17	15.88	20.61
Tallinna Vesi	14.90	▲ 0.68	0.00	13.74	10.37
TEOLT	1.08	▲ 0.93	-0.92	8.98	12.03
Vilkyškių pieninė	1.87	0.00	-5.08	-6.50	-1.06
Vilniaus baldai	15.80	▲ 1.28	-3.07	3.27	8.22
Žemaitijos pienas	0.67	▼ -0.15	-4.72	-5.26	-11.20

**Kontaktai:**

Renatas Žeknys	Agnė Anzelienė	Vytautas Čirvinškas	Martynas Freitakas
Makleris	Maklerė	Finansinių produktų pardavimo specialistas	Makleris
Tel: 8 5 258 2295	Tel: 8 5 258 2306	Tel: 8 5 258 2478	Tel: 8 5 258 2504
Renatas.Zeknys@swedbank.lt	Agne.Anzeliene@swedbank.lt	Vytautas.Cirvinskas@swedbank.lt	Martynas.Freitakas@swedbank.lt

Apžvalgą užsiprenumeruoti galima adresu: <http://www.swedbank.lt/it/articles/subscribe>  
Dėmesio! Ši apžvalga yra tik informacinio pobūdžio, t.y. pateikiama informacija jokiais aplinkybėmis negali būti interpretuojama kaip asmeninė rekomendacija, patarimas, pasiūlymas, nurodymas arba reikalavimas įsigyti ar perleisti apžvalgoje nurodytas finansines priemones ir negali būti jokio vėliau sudaryto sandorio pagrindas ar sudedamoji dalis. Visa pateikta informacija yra surinkta iš viešai prieinamų šaltinių (įmonių, vertybinių popierių biržų, naujienų agentūrų ir kitų). Duomenų šaltinis: „Bloomberg“, „Reuters“, „Swedbank“, „Nasdaq OMX“. Mes neatliekame informacijos tikrinimo ir/ar vertinimo, dėl to negarantuojame informacijos tikslumo, pilnumo ar aktualumo, ir neatsakome už nuostolius, kurie gali atsirasti, kai investuojama remiantis tokia informacija. Pateikta apžvalga taip pat nėra apsaugota nuo skirtingų duomenų ir/ar informacijos palyginimo problemų, dėl įmonių keičiamos apskaitos ir finansinės atskaitomybės paruošimo praktikos (t.y. pasikeitę apskaitos standartai, finansinių ataskaitų konsolidavimo praktikos pasikeitimas ir pan.). Dėl šios priežasties istoriniai palyginamieji duomenys gali būti neprekinami. Draudžiama kopijuoti, spausdinti ar kitaip komerciniais tikslais atgaminti bei platinti šią apžvalgą arba bet kurią jos dalį be „Swedbank“, AB sutikimo. Cituojant būtina nuoroda į šaltinį.