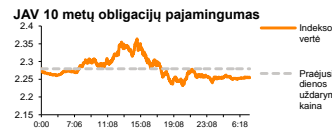
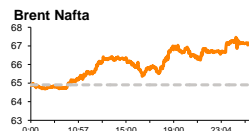
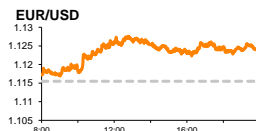
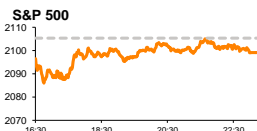


# Rytinė finansų rinkų apžvalga

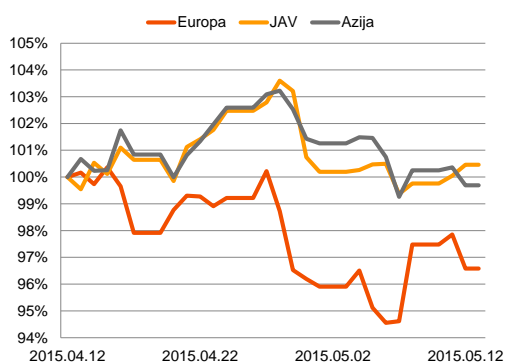
Finansų rinkų tarnyba – trečiadienis, 2015 m. gegužės 13 d.

Dienos prekyba

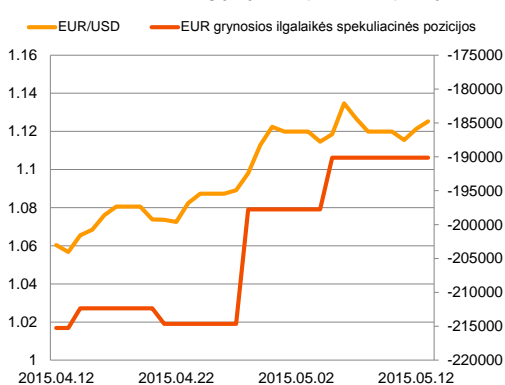


Finansų makleris  
**Renatas Žeknys**  
(8 5) 258 2295

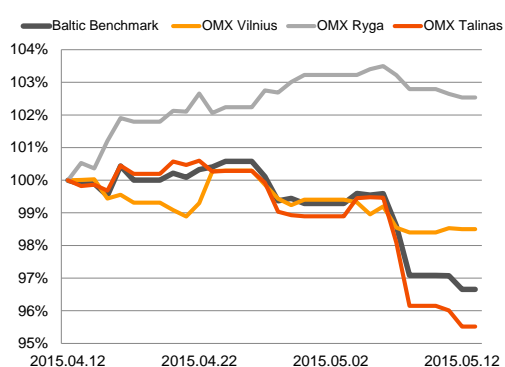
Regioniniai indeksai  
(1 mėn. santykiniai pokyčiai, atskaitos taškas 100%)



EUR/USD kursas ir grynoji EUR spekuliacinė pozicija



Baltijos šalių indeksai  
(1 mėn. santykiniai pokyčiai, atskaitos taškas 100%)



- Antradienį Europos akcijų rinkose jautėsi pelnų fiksavimo nuotaikos
- Investuotojai šiandien stebės euro zonos BVP ir JAV mažmeninės prekybos apimčių pasikeitimą
- Investuotojai žvelgsi į bendrovės Baltijos akcijų rinkose, kurios suteikia teisę į dividendus

## Pasaulio finansų rinkų tendencijos



Vakar ir toliau vyraavo neigiamos investuotojų nuotaikos. Vokietijos indeksas **DAX** krito net 1,72 proc., o likvidžiausių Europos bendrovių indeksas **Stoxx Europe 600** susitraukė 1,31 proc. Nuo šių metų pradžios dauguma bendrovių regione parodė gana aktyvius vertės šuolius, ECB pradėjęs taikyti euro zonos ekonomikos skatinimą. Tuo tarpu šiandien rinkose jaučiama daug neapibrėžtumo, taigi investuotojai labiau linkę užsidarinėti pozicijas ir fiksuoti pelnus, taip didinant akcijų pasiūlą ir laukiant kuo gi užsibaigs Graikijos finansinių įsipareigojimų dengimo klausimas. Antradienį pasklido informacija, kad ECB nežada varžyti Graikijos bankų likvidumui palaikyti skirtą fondo, o jo vertę netgi dar padidino. Į šią informaciją sureagavo Graikijos **ASE** indeksas, pastarojo vertei išsaugant 1,37 proc., o jo sudėtyje viena tarp aktyviausiai augančių akcijų buvo „Piraeus Bank“ (+8,17 proc.). JAV akcijų rinkose taip pat nesimatė teigiamų prošvaisčių, indeksui S&P 500 krentant -0,29 proc. Šio indekso sudėtyje aktyviausią vertės smukimą rodė sunkvežimių (Trucking) -2,12 proc. ir nekilnojamojo turto (Real Estate) -1,98 proc. sektoriai. Tuo tarpu naftos ir dujų (Oil&Gas drilling) sektorius šoktelėjo 2,19 proc., brangstant žaliavinės naftai: Brent Oil +3,0 proc. (66,86 JAV doleriai už barelį) ir WTI Oil +2,54 proc. (60,75 JAV doleriai už barelį). Šiandien ryte Kinijoje buvo apskelbta, kad pramonės produkcijos indeksas balandžio mėnesio duomenimis pakilo 5,9 proc. (prog. 6,0 proc.) nuo prieš tai buvusio 5,6 proc. šuolio. Taip pat šiandien bus paskelbta Vokietijos preliminarus (prog. +1,3 proc.) ir euro zonos patikslintas (prog. +1,0 proc.) BVP pirmojo ketvirčio rezultatas. Taipogi vėliau investuotojų akys kryps į JAV mažmeninės prekybos apimtis (prog. 0,2 proc.).

## Valiutų rinkos























Svarbesnių makroekonominių naujienų vakar skelbiama nebuvo, todėl investuotojai pagrįdė dėmesį išlaikė ties Graikijos finansinės situacijos sprendimu. Euro zonos bloko pareigūnai vakar užsiminė, kad dės visas pastangas, kad Graikijai būtų lengviau ir netgi teiks paramą, jeigu šalis priartės prie bankroto ribos. Tuo tarpu Graikijos ministras pirmininkas komentuodamas šį pasakymą teigė, kad šalis nesvarsto palikti bendros valiutos bloko ir jai šios nenumatytos paramos neprireiks. Pastaroji informacija suteikė eurui pranašumo prieš JAV dolerį, EUR/USD kursui kylant iki **1,1210** ribos, o šiandien dar pasistiebiant iki **1,1250** lygio. Šiandien Vokietijoje buvo paskelbta, kad metinis infliacijos lygis pakilo nuo 0,4 proc. iki 0,5 proc. Tai žinoma geras ženklas eurui, matant, kad bendras euro zonos ekonomikos skatinimas duoda apčiuopiamus rezultatus. Toliau šią dieną investuotojų dėmesio centre euro zonos BVP ir JAV mažmeninės prekybos apimtys.

## Baltijos vertybinių popierių rinka





Antradienį investuotojai aktyviai keitėsi telekomunikacijų bendrovės „**Teo LT**“ akcijoms, siekdami paskutinę dieną įgyti akcijų ir gauti teisę į numatytus 0,068 euro (0,235 lito) vienai akcijai dividendus. Bendrai apyvarta pozicijoje viršijo 194 tūkst. eurų, o akcija kopė +0,93 proc. iki 1,09 euro už akciją. Šiandien šioje pozicijoje taip pat galime sulaukti didesnio investuotojų aktyvumo, matant didesnė akcijų pasiūlą, taip mažinant turimų vertybinių popierių skaičių portfelyje, užsifiksavus dividendus. Bendrai antradienį apyvarta per tris Baltijos šalis sudarė 986 tūkst. eurų, **Baltic Benchmark** indeksui sekant Europoje vyraujančias nuotaikas ir smunkant -0,42 proc. Šiandien yra diena, kuomet investuotojai pirkdami „**Pieno žvaigždės**“ (-0,63 proc.), „**Apranga**“ (-1,06 proc.) akcijų neapretenduos į išmokamus dividendus, todėl galime sulaukti tam tikros aktyvesnės prekybos pozicijose. Tuo tarpu įsigydami „**Kauno energija**“ (akcijos kaina 0,41 euro) akcijų dar bus galima pretenduoti į bendrovės mokamus 0,003 euro akcijai dividendus. Taipogi šiandien sulauksime „**SAF Tehnika**“ devynių mėnesių tarpinės veiklos informacijos bei Rygos biržos bendrovė „**Nordeka**“ bus išbraukta iš prekybos sąrašų.

2015.05.13	Šalis	Laikas	Svarbiausios dienos makroekonominės naujienos	Prognozė	Buvusi reikšmė
	EZ	12:00	Metinis BVP pokytis	I ketv.	0,9%
	JAV	15:30	Mažmeninės prekybos apimtys	Balandžio mėn.	0,9%

### Pasaulio rinkos

Pavadinimas	Indekso vertė	Dienos pokytis, %	Mėnesio pokytis, %	Nuo metų pradžios, %	12 mėn. pokytis, %	
JAV						
	S&P 500	2099	▼ -0.29	0.32	1.95	10.63
	Dow Jones	18068	▼ -0.20	0.51	1.38	8.09
	Nasdaq Comp	4976	▼ -0.35	-0.24	5.07	20.48
	Russell 2000	1233	▼ -0.22	-2.56	2.36	9.99
Skandinavija						
	OMX Stockholm 30	1600	▼ -1.05	-5.90	9.26	16.49
	OMX Helsinki 25	3322	▼ -1.66	-8.92	11.17	13.21
	OMX Copenhagen 20	961.3	▼ -1.23	-3.77	29.13	35.30
	Oslo stock exchange	589.9	▼ -0.49	-1.18	12.65	8.17
Europa						
	DJ Euro STOXX 50	3573	▼ -1.42	-6.68	13.56	11.25
	CAC 40	4975	▼ -1.06	-5.32	16.43	10.42
	DAX	11472	▼ -1.72	-7.02	17.00	17.61
	FTSE 100	6934	▼ -1.37	-1.85	5.60	0.88
	MB	23105	▼ -0.93	-3.77	21.53	8.70
	IBEX 35	11323	▼ -1.08	-4.58	10.15	6.95
Centrinė ir Rytų Europa						
	ATX	2633	▼ -0.78	-0.52	21.90	6.24
	WIG20	2543	▲ 0.30	4.10	9.79	5.36
	BUX	22529	▼ -0.82	1.35	35.44	24.23
	PX	1035.1	▼ -0.71	-2.21	9.34	4.14
	RTS	1070	▲ 1.01	6.53	35.35	-14.68
Azija						
	Nikkei 225	19724	▲ 0.50	-0.91	13.03	36.73
	Hang Seng	27447	▲ 0.15	-2.03	16.28	22.79
	Kospi	2110	▲ 0.64	0.53	10.15	6.41
Valiutų kursai						
	EUR/USD	1.13	▲ 0.36	6.49	-6.98	-17.89
	EUR/GBP	0.72	▼ -0.25	0.37	8.25	13.54
	EUR/PLN	4.10	▼ 0.00	-2.29	4.57	2.04
	EUR/RUB	56.38	▼ -0.62	-2.09	30.36	-15.35
Žaliavų rinka						
	Brent nafta	67.2	▲ 0.55	16.05	17.27	-38.46
	Auksas	1193	▼ -0.10	-0.51	0.71	-7.80
Palūkanų normos						
	EURIBOR 6 mėn.	0.06	0.00	-22.79	-64.33	-85.81
	LIBOR USD 6 mėn.	0.41	▼ -0.39	2.04	13.74	27.99

### Baltijos regionas

Pavadinimas	Indekso vertė	Dienos pokytis, %	Mėnesio pokytis, %	Nuo metų pradžios, %	12 mėn. pokytis, %	
Baltijos šalys						
	OMX Vilnius	490.0	▼ -0.03	-1.51	8.31	6.02
	OMX Ryga	437.8	▼ -0.11	2.02	7.30	2.42
	OMX Talinas	848.4	▼ -0.49	-4.25	12.37	9.17
	OMX Baltic Benchmark	624.1	▼ -0.42	-3.20	10.16	5.75
NASDAQ OMX Baltic sąrašo likvidžios akcijos						
	Agrowill Group	0.23	▼ -2.98	-0.87	14.57	-19.15
	Apranga	2.79	▼ -1.06	-6.06	6.49	4.10
	Arco Vara	1.24	▲ 5.98	8.77	49.76	15.49
	Baltika	0.39	▼ -0.52	-1.28	-16.67	-8.98
	City Service	1.71	▼ -0.58	-2.29	1.79	6.21
	Ekspress Grupp	1.30	0.00	-5.11	14.04	26.21
	Grigiškės	1.14	▼ -0.87	-1.72	16.33	62.86
	Grindeks	5.82	▼ -0.51	3.01	-9.77	-15.65
	Klaipėdos nafta	0.38	0.00	-2.33	21.22	25.25
	Latvijas Gāze	9.98	0.00	0.00	9.19	3.53
	LESTO	0.96	0.00	-3.13	-3.81	10.22
	Lietuvos dujos	0.81	▼ -9.00	-4.26	24.46	21.65
	Linas Agro Group	0.69	0.00	0.14	0.29	8.98
	Merko Ehitus	9.05	▼ -1.63	-7.18	26.75	18.30
	Nordecon	1.08	▲ 2.86	-0.92	1.89	10.20
	Olainfarm	7.60	▼ -0.39	13.60	28.16	14.63
	Olympic Entertainment Group	1.81	▼ -0.55	-8.12	6.47	2.84
	Panevėžio statybos trestas	1.04	▲ 1.96	0.97	21.21	4.52
	Pieno žvaigždės	1.57	▼ -0.63	-2.48	1.29	-11.80
	Premia Foods	0.70	▼ -2.91	7.85	4.63	9.53
	Rokiškio sūris	1.43	0.00	2.14	3.62	-9.49
	Silvano Fashion Group	1.42	▼ -2.74	-6.58	20.34	-14.46
	Šiaulių bankas	0.29	▼ -1.34	3.52	20.03	10.48
	Tallink Grupp	0.74	0.00	-8.87	9.63	-3.90
	Tallinna Kaubamaja	5.85	▼ -1.02	-2.17	14.71	19.88
	Tallinna Vesi	14.80	▼ -0.67	0.00	12.98	9.63
	TEO LT	1.09	▲ 0.93	-0.91	9.99	11.53
	Vilkyškių pieninė	1.83	▼ -2.14	-5.67	-8.50	-3.17
	Vilniaus baldai	15.80	0.00	-2.47	3.27	10.49
	Žemaitijos pienas	0.65	▼ -2.40	-6.47	-7.54	-10.96

### Kontaktai:

Renatas Žeknys  
Makleris  
Tel: 8 5 258 2295  
Renatas.Zeknys@swedbank.lt

Agnė Anzelienė  
Maklerė  
Tel: 8 5 258 2306  
Agne.Anzeliene@swedbank.lt

Vytautas Čirvinškas  
Finansių produktų pardavimo specialistas  
Tel: 8 5 258 2478  
Vytautas.Cirvinškas@swedbank.lt

Martynas Freitakas  
Makleris  
Tel: 8 5 258 2504  
Martynas.Freitakas@swedbank.lt

Apžvalgą užsiprenumeruoti galima adresu: <http://www.swedbank.lt/articles/subscribe>

Dėmesio! Ši apžvalga yra tik informacinio pobūdžio, t.y. pateikiama informacija jokiais aplinkybėmis negali būti interpretuojama kaip asmeninė rekomendacija, patarimas, pasiūlymas, nurodymas arba reikalavimas įsigyti ar perleisti apžvalgoje nurodytas finansines priemones ir negali būti jokio vėliau sudaryto sandorio pagrindas ar sudedamoji dalis. Visa pateikta informacija yra surinkta iš viešai prieinamų šaltinių (įmonių, vertybinių popierių biržų, naujienų agentūrų ir kitų). Duomenų šaltinis: „Bloomberg“, „Reuters“, „Swedbank“, „Nasdaq OMX“. Mes neatlikome informacijos tikrinimo ir/ar vertinimo, dėl to negarantuojame informacijos tikslumo, pilnumo ar aktualumo, ir neatsakome už nuostolius, kurie gali atsirasti, kai investuojama remiantis tokia informacija. Pateikta apžvalga taip pat nėra apsaugota nuo skirtingų duomenų ir/ar informacijos palyginimo problemų, dėl įmonių keičiamos apskaitos ir finansinės atskaitomybės paruošimo praktikos (t.y. pasikeitę apskaitos standartai, finansinių ataskaitų konsolidavimo praktikos pasikeitimas ir pan.). Dėl šios priežasties istoriniai palyginamieji duomenys gali būti neprieinami. Draudžiama kopijuoti, spausdinti ar kitaip komerciniais tikslais atgaminti bei platinti šią apžvalgą arba bet kurią jos dalį bei „Swedbank“, AB sutikimo. Cituojant būtina nuoroda į šaltinį.