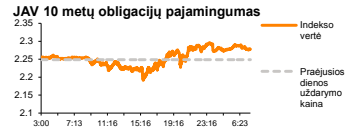
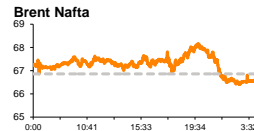
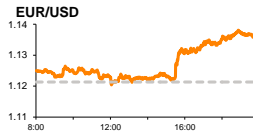
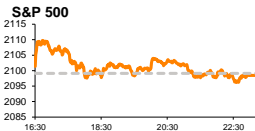


Rytinė finansų rinkų apžvalga

Finansų rinkų tarnyba – ketvirtadienis, 2015 m. gegužės 14 d.

Dienos prekyba



Finansų makleris
Renatas Žeknys
(8 5) 258 2295

- Paskelbti JAV ir Europos makroekonominiai duomenys nesuteikė investuotojams optimizmo
- Trečiadienį aktyviau krito JAV dolerio vertė prieš eurą

Pasaulio finansų rinkų tendencijos

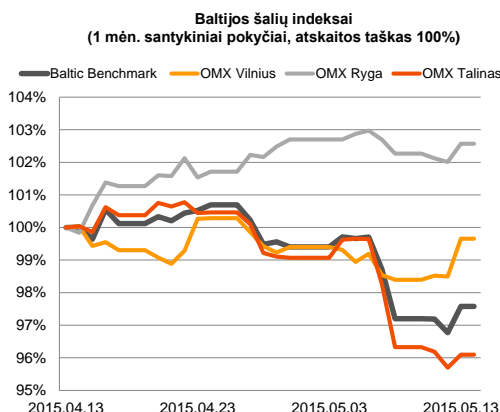
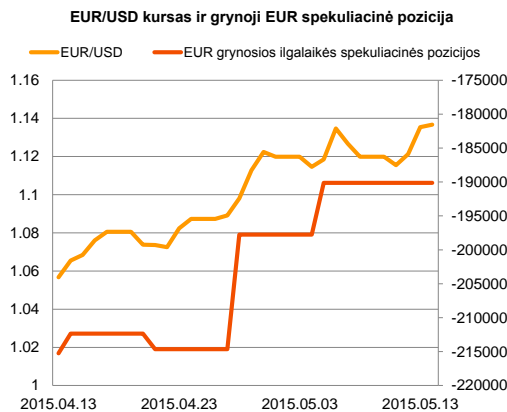
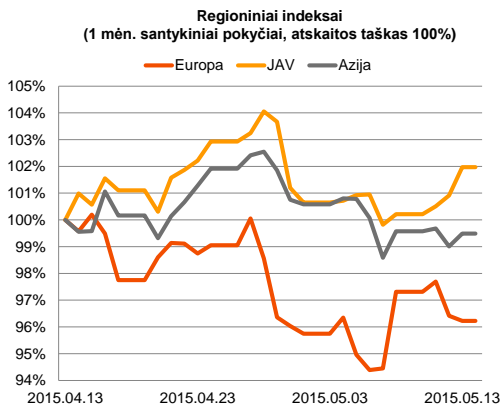
Trečiadienį ryte buvo paskelbta, kad Vokietijos preliminarus metinis pirmojo ketvirčio BVP augo 1,1 proc. (prognose +1,3 proc.), tuo tarpu prieš tai buvusį ketvirtį augimas sudarė 1,6 proc. Kiek vėliau paaikškėjo, kad patikslintas euro zonos pirmojo ketvirčio BVP, kaip ir prognozuota kilo nuo 0,9 proc. iki 1,0 proc., o Prancūzijos išlaikė +0,1 proc. augimą. Nors tai buvo teigiama naujiena, tačiau nepaskatino didžiųjų Europos indeksų kilti: Vokietijos **DAX** -1,05 proc., o **Stoxx Europe 600** -0,16 proc. Žinoma, prie daugumos akcijų kritimo galėjo prisidėti euro vertės stiprėjimas prieš kitas pagrindines valiutas. Taipogi vakar dieną investuotojai turėjo galimybę įvertinti vieną iš JAV ekonomikos aktyvumo rodiklių. Rezultatai parodė, kad balandžio mėnesį mažmeninės prekybos apimtys šalyje nesuteikė investuotojams optimizmo. Pastarajam rodikliui išliekant nepakitusiam (prognose +0,2 proc.), tuo tarpu prieš tai mėnesį mažmeninės prekybos apimtys augo 1,1 proc. Šiandien svarbesnių naujienų sulauksime iš JAV, kur bus paskelbtas šalies darbo rinkos rodiklis – savaitinis bedarbių paraiškų skaičius. Kol kas prognozės rodo, kad paraiškų skaičius augs iki 273 tūkst., tuo tarpu prieš savaitę buvo surinkta 265 tūkst. paraiškų. Ketvirtadienio ryte Azijoje jaučiamos dviprasmiškos nuotaikos, Kinijos **CSI 300** indeksui kylant 0,22 proc., o Japonijos **Nikkei 225** traukiantis -0,94 proc. Taipogi norėtume priminti, kad šiandien prekyba nevyks Skandinavijos biržose, o taip pat ir dalyje Europos – Kopenhagos, Šveicarijos bei Baltijos šalių.


Valiutų rinkos

Tik paskelbus JAV mažmeninės prekybos apimtis įsivyravo pesimistinės nuotaikos, kad JAV FED'as nepaspartins bazinių palūkanų normų didinimo šalyje. JAV dolerio vertė momentiskai krito prieš eurą, dienos pabaigoje EUR/USD valiutų kursui išsilaikant ties **1,1355** riba su +1,26 proc. pokyčiu. Taipogi didesnį eurui pasipriešinimą prieš JAV dolerį davė pasitvirtinęs euro zonos BVP augimas. Šiandien ryte EUR/USD valiutų kursas dar šiek tiek ūgtelėjo iki **1,1360** ribos. Jeigu pasitvirtins prognozės, kad JAV savaitinis bedarbių paraiškų skaičius šalyje išaugo, tai galime sulaukti tolimesnio EUR/USD valiutų kurso augimo, valiutų poroje silpnėjant JAV doleriui.























Baltijos vertybinių popierių rinka

Šiandien prekyba Vilniaus, Rygos ir Talino biržose nevyks, tuo tarpu vakar investuotojai pastarosiose biržose apsigėitė akcijomis už daugiau nei 1,05 mln. eurų, o **Baltic Benchmark** indeksas pakilo 0,81 proc. Prekybos pradžioje technologijų gamintoja „**SAF Tehnika**“ paskelbė, kad trečią ataskaitinio laikotarpio ketvirtį bendrovės pardavimai augo 18,9 proc., lyginant su praeitais metais, pelnas pasiekė 743 tūkst. eurų, nuo prieš tai metus buvusio net 352 tūkst. eurų nuostolio. Nors ši bendrovė nepasižymi dideliu likvidumu, vakar dieną investuotojai pozicijoje apsigėitė akcijomis už daugiau nei 47 tūkst. eurų, o bendrovės akcijos vertė stiebėsi net 14,55 proc. Įpusėjus prekybai agro verslo įmonė „**Linus Agro Group**“ išplatino pranešimą apie veiklos efektyvinimo planus. Bendrovė atnaujina perdirbimo pajėgumus valdomuose Latvijos paukštynuose ir jungia pardavimo skyrius. Neilgai trukus po paskelbtų naujienų pozicijoje buvo sudarytas vienas tiesioginis sandoris, kurio metu buvo perleista 170 tūkst. akcijų, kainai esant 0,694 euro. Bendrai investuotojai šioje pozicijoje apsigėitė akcijomis už 135 tūkst. eurų, akcijos vertei stiebiantis iki 0,694 euro su +0,29 proc. pokyčiu. Šiandien bus paskelbti „**Tallink Grupp**“ trijų mėnesių tarpiniai veiklos rezultatai, kuriuos investuotojai galės ramiai įvertinti ir priimti sprendimus penktadienio prekybai. Taipogi penktadienis bus diena kuomet įsigydami bendrovių „**Arco Vara**“, „**Siguldas CMAS**“, „**City Service**“, „**Grigiškės**“, „**Klaipėdos nafta**“, „**Panevėžio statybos trestas**“ akcijas investuotojai nebepretenduos į dividendus, tad galime sulaukti aktyvesnės prekybos būtent šiose pozicijose.






2015.05.14	Šalis	Laikas	Svarbiausios dienos makroekonominės naujienos	Prognozė	Buvusi reikšmė
	JAV	15:30	Savaitinis bedarbių paraiškų skaičius	273 tūkst.	265 tūkst.

Pasaulio rinkos

Pavadinimas	Indekso vertė	Dienos pokytis, %	Mėnesio pokytis, %	Nuo metų pradžios, %	12 mėn. pokytis, %
JAV					
 S&P 500	2098	▼ -0.03	0.13	1.92	11.12
 Dow Jones	18060	▼ -0.04	0.13	1.33	8.71
 Nasdaq Comp	4982	▲ 0.11	0.09	5.19	21.49
 Russell 2000	1232	▼ -0.07	-2.61	2.29	11.71
Skandinavija					
 OMX Stockholm 30	1622	▲ 1.37	-4.67	10.75	17.88
 OMX Helsinki 25	3355	▲ 0.98	-7.61	12.27	14.79
 OMX Copenhagen 20	957.8	▼ -0.36	-3.30	28.67	34.87
 Oslo stock exchange	596.2	▲ 1.06	0.05	13.84	8.92
Europa					
 DJ Euro STOXX 50	3553	▼ -0.55	-6.11	12.93	10.68
 CAC 40	4962	▼ -0.26	-4.91	16.13	10.24
 DAX	11351	▼ -1.05	-7.17	15.77	16.37
 FTSE 100	6950	▲ 0.23	-1.78	5.84	1.03
 MIB	23211	▲ 0.46	-2.28	22.09	9.57
 IBEX 35	11325	▲ 0.02	-3.25	10.17	6.70
Centrinė ir Rytų Europa					
 ATX	2660	▲ 1.01	1.20	23.12	7.74
 WIG20	2540	▼ -0.09	4.33	9.69	4.90
 BUX	22394	▼ -0.60	1.91	34.63	22.52
 PX	1034.4	▼ -0.06	-1.79	9.27	4.76
 RTS	1082	0.00	6.57	36.87	-14.18
Azija					
 Nikkei 225	19581	▼ -0.93	-1.65	12.21	35.92
 Hang Seng	27331	▲ 0.30	-0.84	15.78	21.02
 Kospi	2117	▲ 0.13	0.25	10.51	5.28
Valiutų kursai					
EUR/USD	1.14	▲ 0.11	6.68	-6.04	-17.12
EUR/GBP	0.72	▼ -0.04	-0.09	7.63	13.37
EUR/PLN	4.10	▲ 0.06	-1.96	4.69	2.31
EUR/RUB	56.36	▼ -0.84	-4.89	30.43	-15.80
Žaliavų rinka					
Brent nafta	66.7	▼ -0.16	14.15	16.34	-39.47
Auksas	1214	▼ -0.12	1.80	2.53	-7.02
Palūkanų normos					
EURIBOR 6 mėn.	0.06	▼ -1.64	-23.08	-64.91	-86.01
LIBOR USD 6 mėn.	0.41	▲ 0.46	2.51	14.26	28.58

Baltijos regionas

Pavadinimas	Indekso vertė	Dienos pokytis, %	Mėnesio pokytis, %	Nuo metų pradžios, %	12 mėn. pokytis, %
Baltijos šalyse					
 OMX Vilnius	495.7	▲ 1.16	-0.39	9.57	7.32
 OMX Ryga	440.3	▲ 0.56	2.76	7.91	3.64
 OMX Talinas	851.8	▲ 0.40	-3.91	12.82	9.30
OMX Baltic Benchmark	629.2	▲ 0.81	-2.43	11.05	6.46
NASDAQ OMX Baltic sąrašo likvidžios akcijos					
Agrowill Group	0.23	▼ -0.88	-1.74	13.57	-20.14
Apranga	2.73	▲ 2.63	-7.14	4.20	3.02
Arco Vara	1.21	▼ -1.63	1.68	46.14	13.72
Baltika	0.40	▲ 3.12	-0.75	-14.07	-3.17
City Service	1.71	0.00	-3.39	1.79	6.87
Ekspress Grupp	1.30	0.00	-7.14	14.04	27.45
Grigiskės	1.13	▼ -0.88	-1.74	15.31	62.59
Grindeks	6.00	▲ 3.09	6.19	-6.98	-14.29
Klaipėdos nafta	0.37	▼ -1.86	-5.13	18.97	22.92
Latvijas Gāze	9.98	0.00	1.01	9.19	6.06
LESTO	0.96	0.00	-3.32	-3.81	9.71
Lietuvos dujos	0.79	▼ -2.47	-6.07	21.38	17.41
Linus Agro Group	0.69	▲ 0.29	0.43	0.58	8.44
Merko Ehitus	9.03	▼ -0.22	-8.51	26.47	26.47
Nordeccon	1.08	0.00	-4.42	1.89	10.20
Olainfarm	7.73	▲ 1.71	14.01	30.35	17.12
Olympic Entertainment Group	1.82	▲ 0.55	-9.00	7.06	2.25
Panevėžio statybos trestas	1.03	▼ -0.96	-0.96	20.05	6.51
Pieno žvaigždės	1.55	▲ 3.68	-3.73	0.00	-11.43
Premia Foods	0.70	▲ 0.43	6.67	5.07	7.15
Rokiškio sūris	1.43	0.00	2.14	3.62	-10.06
Silvano Fashion Group	1.41	▼ -0.70	-10.19	19.49	-15.96
Šiaulių bankas	0.30	▲ 0.34	3.15	20.44	10.85
Tallink Grupp	0.75	▲ 1.76	-7.04	11.56	-2.33
Tallinna Kaubamāja	5.90	▲ 0.85	0.85	15.69	19.68
Tallinna Vesi	14.90	▲ 0.68	0.68	13.74	10.37
TEO LT	1.05	▲ 2.74	-4.55	5.95	7.58
Vilkyškių pieninė	1.84	▲ 0.55	-5.15	-8.00	-2.65
Vilniaus baldai	15.50	▼ -1.90	-4.32	1.31	6.90
Žemaitijos pienas	0.66	▲ 1.54	-4.35	-6.12	-9.34

Kontaktai:

Renatas Žeknys Makleris Tel: 8 5 258 2295 Renatas.Zeknys@swedbank.lt	Agnė Anzelienė Maklerė Tel: 8 5 258 2306 Agne.Anzeliene@swedbank.lt	Vytautas Čirvinškas Finansinių produktų pardavimo specialistas Tel: 8 5 258 2478 Vytautas.Cirvinškas@swedbank.lt	Martynas Freitakas Makleris Tel: 8 5 258 2504 Martynas.Freitakas@swedbank.lt
---	--	---	---

Apžvalgą užsiprenumeruoti galima adresu: <http://www.swedbank.lt/it/articles/subscribe>

Dėmesio! Ši apžvalga yra tik informacinio pobūdžio, t.y. pateikiama informacija jokiais aplinkybėmis negali būti interpretuojama kaip asmeninė rekomendacija, patarimas, pasiūlymas, nurodymas arba reikalavimas įsigyti ar perleisti apžvalgoje nurodytas finansines priemones ir negali būti jokio vėliau sudaryto sandorio pagrindas ar sudedamoji dalis. Visa pateikta informacija yra surinkta iš viešai prieinamų šaltinių (įmonių, vertybinių popierių biržų, naujienų agentūrų ir kitų). Duomenų šaltinis: „Bloomberg“, „Reuters“, „Swedbank“, „Nasdaq OMX“. Mes neatlikome informacijos tikrinimo ir/ar vertinimo, dėl to negarantuojame informacijos tikslumo, pilnumo ar aktualumo, ir neatsakome už nuostolius, kurie gali atsirasti, kai investuojama remiantis šia informacija. Pateikta apžvalga taip pat nėra apsaugota nuo skirtingų duomenų ir/ar informacijos palyginimo problemų, dėl įmonių keičiamos atskaitomybės paruošimo praktikos (t.y. pasikeitę atskaitos standartai, finansinių ataskaitų konsolidavimo praktikos pasikeitimas ir pan.). Dėl šios priežasties istoriniai palyginamieji duomenys gali būti neprekinami. Draudžiama kopijuoti, spausdinti ar kitaip komerciniais tikslais atgaminti bei platinti šią apžvalgą arba bet kurią jos dalį be „Swedbank“, AB sutikimo. Cituojant būtina nuoroda į šaltinį.