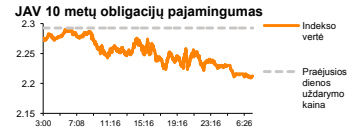
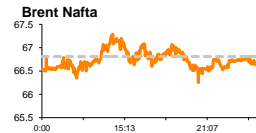
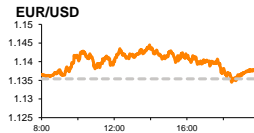
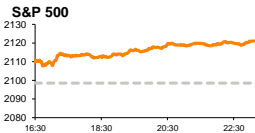


Rytinė finansų rinkų apžvalga

Finansų rinkų tarnyba – penktadienis, 2015 m. gegužės 15 d.

Dienos prekyba



Finansų makleris
Renatas Žeknys
(8 5) 258 2295

- Investuotojai įžvelgia tam tikrą postūmį tarp Graikijos ir jos kreditorių
- JAV ekonominiai rodikliai nesuteikia stiprumo JAV doleriui prieš eurą
- Bus atnaujinta prekyba Baltijos akcijų rinkose

Pasaulio finansų rinkų tendencijos

Po prieš tai buvusio dvi dienas kritimo, ketvirtadienį dauguma Europos akcijų atsitiesė, indeksams **Stoxx Europe 600** šoktelint 0,64 proc., o Vokietijos **DAX** indeksui kopiant į viršų net 1,84 proc. Investuotojai aktyviausiai iš sektorių didino automobilių ir automobilių dalių (Stoxx 600 Auto&Parts) sektoriaus vertę, pastarajam šoktelint 1,41 proc. Taipogi vakar dieną kilo bendrovių vertė, kurios savo veiklą sieja su metalo pramone. Europos Sąjunga pradėjo veiksmus, kuriais bus siekiama išanalizuoti metalo eksporto rinką į ES, siekiant atkurti laisvą prekybą regione. Po tokios informacijos metalo gamintoja „ArcelorMittal SA“ šoktelėjo 5,73 proc., o „Salzgitter AG“ stiebėsi 6,03 proc. Taip pat teigiamą impulsą Europos akcijų rinkoms davė žinia, kad Graikijos valdžia pritarė daugumai kreditorių reikalavimų ir sieks stiprinti šalies biudžetą. Vakar JAV investuotojai taip pat buvo teigiamai nusiteikę, **S&P 500** indeksui užsidarant visų laikų aukštumoje ties 2121,1 riba su 1,08 proc. šuoliu. Vakar šalyje buvo paskelbta, kad savaitinis bedarbių paraiškų skaičius nepasiekė prognozės (273 tūkst.) ir krito nuo 265 tūkst. iki 264 tūkst. Žinoma, šis pokytis nėra toks didelis, tačiau investuotojai įžvelgia, kad šiek tiek yra atitolinamas bazinių palūkanų normų pakėlimas šalyje. O šio rodiklio pakėlimas akimirksniu padidintų JAV dolerio vertę prieš kitas pagrindines valiutas, sudarant šalies eksportuojančioms bendrovėms sunkumų, kurie bendru mastu pakenktų šalies ekonomikai. Šiandien į prekybos ritmą grįš Skandinavijos bei Baltijos šalių biržos, o svarbesnių naujienų investuotojai sulauks iš JAV. Prognozuojama, kad gegužės mėnesį JAV Niujorko gamybos sektoriaus aktyvumas augs, šiam indeksui kylant nuo -1,19 iki 5,00. O preliminarus Mičigano universiteto vartotojų pasitikėjimo indeksas laikysis nepakitęs ties 95,9.

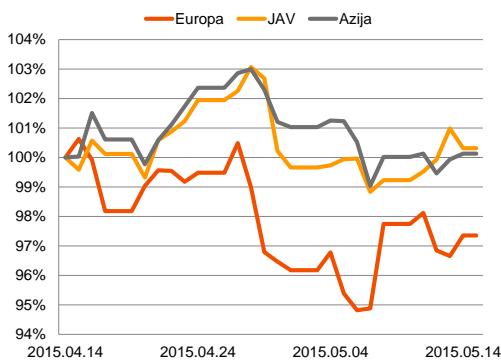
Valiutų rinkos

EUR/USD valiutų kursas vakar stiebėsi 0,49 proc. iki **1,1410** lygio, valiutų poroje stiprėjant eurui. Bendrai per savaitę pastarasis kursas išaugo jau 1,88 proc., matant silpnesnius JAV makroekonominius rodiklius bei daromą didesnę pažangą tarp Graikijos ir jos kreditorių. Šiandien ryte **EUR/USD** valiutų kurso judėjimas į viršų susilpnėjo, ieškant krypties ties 1,1390 riba. Svarbesnių naujienų Europoje skelbiama nebus, todėl investuotojų akys nukryps į JAV. Taipogi šiuo metu vyksta nemažai euro zonos atstovų susitikimų, kurių metu sprendžiama Graikijos situacija. Taigi jeigu investuotojai sulauktų teigiamų žinių dėl Graikija, tikėtina tai paskatintų eurą brangti prieš JAV dolerį.

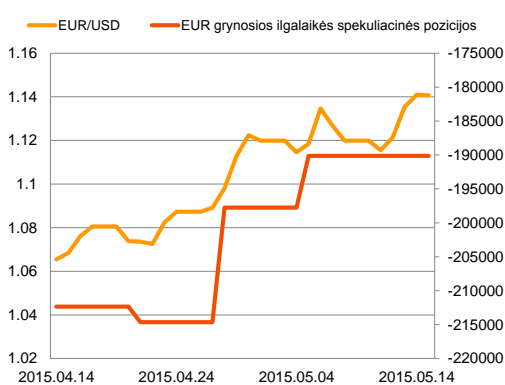
Baltijos vertybinių popierių rinka

Ketvirtadienį Baltijos akcijų rinkose buvo nedarbo diena, todėl šiandien galime tikėtis aktyvesnės investuotojų prekybos. Vakar dieną laivybos kompanija „**Tallink Grupp**“ paskelbė, kad pajamos per pirmąjį ketvirtį augo 1,0 proc., o grynasis nuostolis sumažėjo nuo -23,4 tūkst. eurų iki -13,3 tūkst. eurų, lyginant su praėjusiais metais tuo pačiu laikotarpiu, taip pat bendrovė per pirmąjį ketvirtį perplukdė 5,9 proc. mažiau keleivių. Taipogi norėtume priminti, kad šiandien bus diena kuomet įsigydami bendrovių „Arco Vara“, „Siguldas CMAS“, „City Service“, „Grigiškės“, „Klaipėdos nafta“, „Panevėžio statybos trestas“ akcijas investuotojai nebepretenduos į dividendus, tad galime sulaukti aktyvesnės prekybos būtent šiose pozicijose.

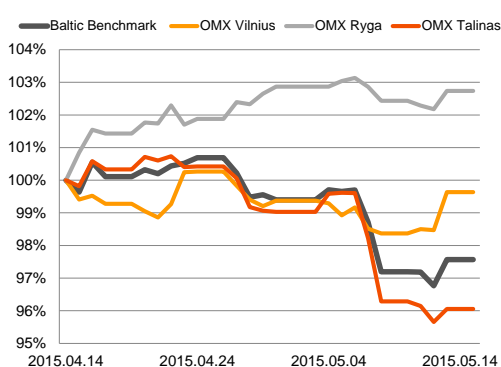
Regioniniai indeksai
(1 mėn. santykiniai pokyčiai, atskaitos taškas 100%)





EUR/USD kursas ir grynoji EUR spekuliacinė pozicija

























Baltijos šalių indeksai
(1 mėn. santykiniai pokyčiai, atskaitos taškas 100%)






2015.05.15	Šalis	Laikas	Svarbiausios dienos makroekonominės naujienos	Prognozė	Buvusi reikšmė	
	JAV	15:30	Niujorko gamybos sektoriaus gamybos aktyvumo indeksas	Gegužės mėn.	5,0	-1,19
	JAV	17:00	Preliminarus Mičigano universiteto vartotojų pasitikėjimo indeksas	Gegužės mėn.	95,9	95,9

Pasaulio rinkos

Pavadinimas	Indekso vertė	Dienos pokytis, %	Mėnesio pokytis, %	Nuo metų pradžios, %	12 mėn. pokytis, %	
JAV						
	S&P 500	2121	↑ 1.08	0.69	3.02	13.38
	Dow Jones	18252	↑ 1.06	0.77	2.41	10.98
	Nasdaq Comp	5051	↑ 1.39	0.79	6.65	24.12
	Russell 2000	1245	↑ 1.04	-2.37	3.35	13.61
Skandinavija						
	OMX Stockholm 30	1622	↑ 1.37	-4.67	10.75	17.88
	OMX Helsinki 25	3355	↑ 0.98	-7.61	12.27	14.79
	OMX Copenhagen 20	957.8	↓ -0.36	-3.30	28.67	34.87
	Oslo stock exchange	596.2	↑ 1.06	0.05	13.84	8.92
Europa						
	DJ Euro STOXX 50	3602	↑ 1.37	-5.29	14.49	13.88
	CAC 40	5029	↑ 1.36	-4.28	17.71	13.15
	DAX	11560	↑ 1.84	-5.49	17.89	19.72
	FTSE 100	6973	↑ 0.34	-1.74	6.20	1.93
	MIB	23549	↑ 1.45	-2.01	23.86	15.32
	IBEX 35	11399	↑ 0.65	-3.22	10.89	9.97
Centrinė ir Rytų Europa						
	ATX	2660	↑ 1.01	1.20	23.12	7.74
	WIG20	2514	↓ -1.05	1.55	8.53	4.93
	BUX	22197	↓ -0.88	0.54	33.44	21.70
	PX	1025.2	↓ -0.89	-2.43	8.30	4.51
	RTS	1055	0.00	0.24	33.41	-15.81
Azija						
	Nikkei 225	19663	↑ 0.47	-1.04	12.68	37.52
	Hang Seng	27420	↑ 0.49	-0.72	16.16	20.63
	Kospi	2111	↓ -0.43	-0.42	10.21	5.02
Valiutų kursai						
	EUR/USD	1.14	↓ -0.03	6.77	-5.71	-16.80
	EUR/GBP	0.72	↓ -0.01	-0.48	7.36	12.89
	EUR/PLN	4.07	↓ -0.02	-1.12	5.38	3.06
	EUR/RUB	57.09	↑ 0.09	-7.08	28.75	-16.52
Žaliavų rinka						
	Brent nafta	66.7	↓ -0.03	10.54	16.31	-39.62
	Auksas	1220	↓ -0.12	1.42	2.98	-5.91
Palūkanų normos						
	EURIBOR 6 mėn.	0.06	↓ -1.67	-22.37	-65.50	-85.99
	LIBOR USD 6 mėn.	0.41	↓ -0.10	2.22	14.15	28.26

Baltijos regionas

Pavadinimas	Indekso vertė	Dienos pokytis, %	Mėnesio pokytis, %	Nuo metų pradžios, %	12 mėn. pokytis, %	
Baltijos šalys						
	OMX Vilnius	495.7	↑ 1.16	0.20	9.57	8.14
	OMX Ryga	440.3	↑ 0.56	1.90	7.91	3.00
	OMX Talinas	851.8	↑ 0.40	-3.73	12.82	10.17
	OMX Baltic Benchmark	629.2	↑ 0.81	-2.07	11.05	7.19
NASDAQ OMX Baltics sąrašo likvidžios akcijos						
	Agrowill Group	0.23	0.00	-1.74	13.57	-19.57
	Apranga	2.73	0.00	-8.08	4.20	4.20
	Arco Vara	1.21	0.00	3.42	46.14	15.83
	Baltika	0.40	0.00	3.39	-14.07	-8.53
	City Service	1.71	0.00	-2.84	1.79	6.87
	Ekspress Grupp	1.30	0.00	-6.47	14.04	27.45
	Grigiškės	1.13	0.00	2.73	15.31	61.43
	Grindeks	6.00	0.00	6.19	-6.98	-14.29
	Klaipėdos nafta	0.37	0.00	-5.13	18.97	27.59
	Latvijas Gāze	9.98	0.00	0.81	9.19	5.39
	LESTO	0.96	0.00	-2.83	-3.81	12.28
	Lietuvos dujos	0.79	0.00	-6.07	21.38	17.24
	Linas Agro Group	0.69	0.00	0.43	0.58	5.95
	Mērko Ehitus	9.03	0.00	-7.86	26.47	28.27
	Nordecon	1.08	0.00	-2.70	1.89	10.20
	Olainfarm	7.73	0.00	14.52	30.35	15.89
	Olympic Entertainment Group	1.82	0.00	-9.45	7.06	1.68
	Panevėžio statybos trestas	1.03	0.00	0.00	20.05	6.51
	Pieno žvaigždės	1.55	0.00	-3.73	0.00	-11.93
	Premia Foods	0.70	0.00	9.15	5.07	6.99
	Rokiškio sūris	1.43	0.00	2.14	3.62	-10.63
	Silvano Fashion Group	1.41	0.00	-9.62	19.49	-14.60
	Šiaulių bankas	0.30	0.00	4.24	20.44	11.24
	Tallink Grupp	0.75	0.00	-6.58	11.56	0.13
	Tallinna Kaubamaja	5.90	0.00	-0.34	15.69	21.40
	Tallinna Vesi	14.90	0.00	1.36	13.74	9.56
	TEO LT	1.05	0.00	-3.67	5.95	8.02
	Vilkyškių pieninė	1.84	0.00	-4.66	-8.00	-3.16
	Vilniaus baldai	15.50	0.00	-4.32	1.31	8.39
	Žemaitijos pienas	0.66	0.00	-2.94	-6.12	-9.22

Kontaktai:

Renatas Žeknys	Agnė Anzelienė	Vytautas Čirvinškas	Martynas Freitakas
Makleris	Maklerė	Finansinių produktų pardavimo specialistas	Makleris
Tel: 8 5 258 2295	Tel: 8 5 258 2306	Tel: 8 5 258 2478	Tel: 8 5 258 2504
Renatas.Zeknys@swedbank.lt	Agne.Anzeliene@swedbank.lt	Vytautas.Cirvinškas@swedbank.lt	Martynas.Freitakas@swedbank.lt

Apžvalgą užsiprenumeruoti galima adresu: <http://www.swedbank.lt/articles/subscribe>.
 Dėmesio! Ši apžvalga yra tik informacinio pobūdžio, t.y. pateikiama informacija jokiomis aplinkybėmis negali būti interpretuojama kaip asmeninė rekomendacija, patarimas, pasiūlymas, nurodymas arba reikalavimas įsigyti ar perleisti apžvalgoje nurodytas finansines priemones ir negali būti jokio vėliau sudaryto sandorio pagrindas ar sudedamoji dalis. Visa pateikta informacija yra surinkta iš viešai prieinamų šaltinių (įmonių, vertybinių popierių biržų, naujienų agentūrų ir kitų). Duomenų šaltinis: „Bloomberg“, „Reuters“, „Swedbank“, „Nasdaq OMX“. Mes neatlikome informacijos tikrinimo ir/ar vertinimo, dėl to negarantuojame informacijos tikslumo, pilnumo ar aktualumo, ir neatsakome už nuostolius, kurie gali atsirasti, kai investuojama remiantis tokia informacija. Pateikta apžvalga taip pat nėra apsaugota nuo skirtingų duomenų ir/ar informacijos palyginimo problemų, dėl įmonių keičiamos apskaitos ir finansinės atskaitomybės paruošimo praktikos (t.y. pasikeitę apskaitos standartai, finansinių ataskaitų konsolidavimo praktikos pasikeitimas ir pan.). Dėl šios priežasties istoriniai palyginamieji duomenys gali būti neprieinami. Draudžiama kopijuoti, spausdinti ar kitaip komerciniais tikslais atgaminti bei platinti šią apžvalgą arba bet kurią jos dalį bei „Swedbank“, AB sutikimo. Cituojant būtina nuoroda į šaltinį.