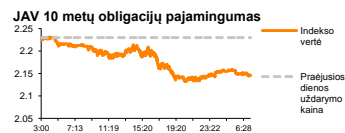
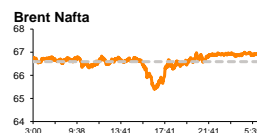
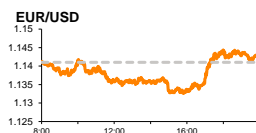
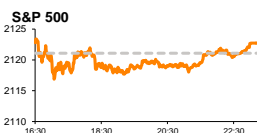


# Rytinė finansų rinkų apžvalga

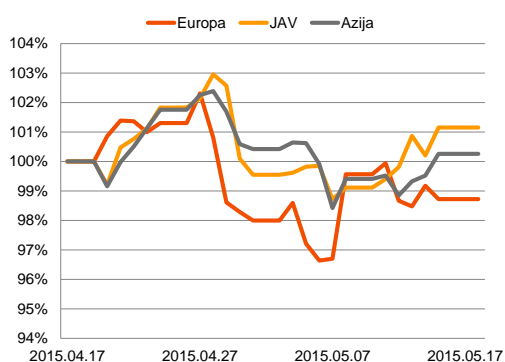
Finansų rinkų tarnyba – pirmadienis, 2015 m. gegužės 18 d.

Dienos prekyba

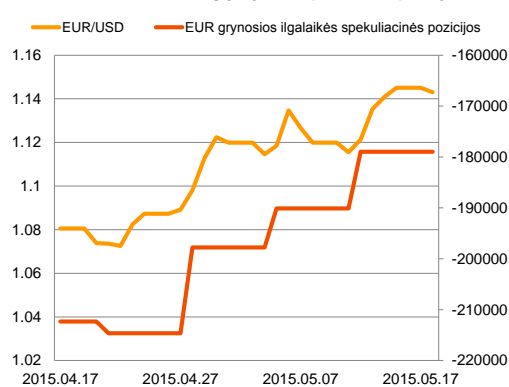


Finansų makleris  
**Renatas Žeknys**  
(8 5) 258 2295

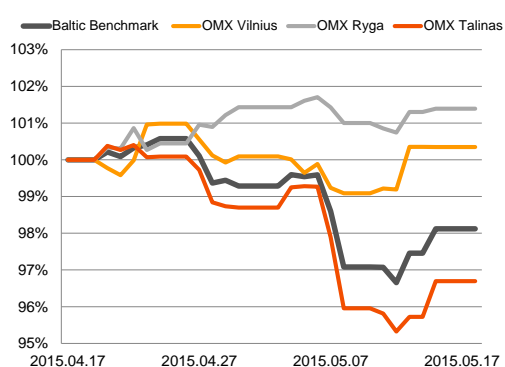
Regioniniai indeksai  
(1 mėn. santykiniai pokyčiai, atskaitos taškas 100%)



EUR/USD kursas ir grynoji EUR spekuliacinė pozicija



Baltijos šalių indeksai  
(1 mėn. santykiniai pokyčiai, atskaitos taškas 100%)



- Penktadienį Europoje pesimizmo į prekybą įnešė blogesni JAV ekonomikos rodikliai
- Praeitą savaitę euras prieš JAV dolerį parodė užtikrintą stiprėjimą
- Šiandien Baltijos akcijų rinkos investuotojai vertins penktadienį paskelbtas bendrovių naujienas

## Pasaulio finansų rinkų tendencijos

Praeita savaitė Europoje užsidarė daugumai regiono bendrovių akcijoms krentant (**Stoxx Europe 600** -0,39 proc.; **DAX** -0,98 proc.), o didžiausiu neigiamu pokyčiu išsiskyrė automobilių bei jų dalių sektorius, indeksui STXE 600 Auto&Parts koreguojantis -1,56 proc. Nežymiai neigiama korekcija atsiliko naftos ir dujų sektorius (Oil&Gas -1,55 proc.), kuris iki prekybos pabaigos įtemptai sekė žaliavinės naftos Brent Oil kainos kritimą -1,44 proc. Prekybai akcijų rinkose pasibaigus naftos kaina atšoko (+0,33 proc.), tačiau naftos ir dujų sektorius į šį pokytį neturėjo galimybes sureaguoti. Apibendrintai, neigiamas akcijų rinkų nuotaikas Europoje lėmė ne tokie optimistiški makroekonominiai rodikliai iš JAV. Investuotojų nuotaikas penktadienį pradėjo slėgti paskelbta informacija, kad JAV Niujorko gegužės mėnesio gamybos sektoriaus aktyvumas pakilo mažiau nei laukta (5,0), indeksui stiebiantis nuo -1,19 iki 3,09 ribos. Taip pat buvo išplatinta informacija, kad šalies pramonės produkcijos apimtys balandžio mėnesį lėtėjo -0,3 proc. Vėliau investuotojai vertino kritusį vartotojų pasitikėjimą šalyje, preliminariam Mičigano universiteto vartotojų pasitikėjimo indeksui traukiantis 7,6 proc. nuo 95,9 iki 88,6. Nors naujienos buvo ne tokios teigiamos, indeksas **S&P 500** išlaikė trapų 0,08 proc. augimą, investuotojams spekuliuojant, kad FED'as dar turės išlaikyti esamą monetarinės politikos kryptį, palaikant šalies ekonomikos tvirtumą. Šiandien svarbesnių makroekonominių rodiklių Europoje ir JAV skelbiama nebus, o investuotojų dėmesys koncentruosis ties Graikija, kuri ir toliau tikisi gauti iš kreditorių papildomos paramos, nepriimant atsakingo taupymo reformų, užtikrinančių finansinį stabilumą.

## Valiutų rinkos

Penktadienį EUR/USD santykis kilo 0,36 proc. iki **1,1450** ribos. Atrodytų, kad investuotojai pastaruoju metu eliminavo tai, kad ECB taiko kiekybinį euro zonos ekonomikos skatinimą bei regionas yra tiesiai prieš finansinę grėsmę, kurią gali sukelti Graikija. Vien tik per praėjusią savaitę pagrindinių valiutų kursas stiebėsi 2,25 proc., o nuo kovo mėnesį pasiekto žemiausio lygio šiais metais, euras prieš JAV dolerį sustiprėjo beveik 9 proc. Tokią EUR/USD valiutų kurso kryptį galėtume sieti su JAV investuotojų laukimu, kada gi šalies ekonominiai rodikliai parodys apčiuopiamą pagerėjimą ir FED'as ryšis padidinti bazinę palūkanų normą. Šiandien ryte EUR/USD valiutų kursas ieško krypties ties **1,1430** lygiu.

## Baltijos vertybinių popierių rinka

Penktadienį pasibaigus prekybos valandoms Lietuvos gamtinių dujų skirstomojo tinklo operatorius „**Lietuvos dujos**“ (-1,44 proc.) paskelbė informaciją, kad pirmąjį šių metų ketvirtį bendrovės pardavimų pajamos kilo 2,0 proc., tačiau grynasis pelnas smuko nuo 9,6 iki 8,2 mln. eurų, sudarant -14,5 proc. pokytį, lyginant su praėjusių metų tuo pačiu laikotarpiu. Tą pačią dieną elektros energijos tiekimo ir skirstymo operatorius „**Lesto**“ (+0,52 proc.) išplatino pranešimą, kad remiantis preliminariais duomenimis įvertintas pirmojo ketvirčio bendrovės grynasis pelnas šoktelėjo iki 27,619 mln. eurų ir tai yra net 2,3 karto daugiau nei 2014 metais tą patį laikotarpį. Pagrindinis veiksnys, turėjęs šiam rodikliui įtakos - ženkliai mažesnės nusidėvėjimo ir amortizacinės sąnaudos. Taipogi prie skelbiamų naujienų penktadienį prisidėjo Latvijos farmacijos bendrovė „**Olainfarm**“, kuri nurodė, kad balandžio mėnesio pardavimai krito -3,0 proc. Didžiausia apyvarta penktadienį buvo pasiekta pieno perdirbimo bendrovės „**Rokiškio sūris**“ (-2,8 proc.) pozicijoje, kur vienu tiesioginiu sandoriu buvo pasiekta 139 tūkst. eurų apyvarta. Bendrai penktadienį apyvarta trijose biržose pasiekė 700 tūkst. eurų, **Baltic Benchmark** indeksui stiebiantis 0,66 proc.

Nebus skelbiama svarbesnių makroekonominių naujienų.

### Pasaulio rinkos

Pavadinimas	Indekso vertė	Dienos pokytis, %	Mėnesio pokytis, %	Nuo metų pradžios, %	12 mėn. pokytis, %
JAV					
S&P 500	2123	↑ 0.08	2.00	3.10	13.04
Dow Jones	18273	↑ 0.11	2.50	2.52	10.80
Nasdaq Comp	5048	↓ -0.05	2.36	6.59	23.41
Russell 2000	1244	↓ -0.09	-0.63	3.26	12.79
Skandinavija					
OMX Stockholm 30	1616	↓ -0.34	-2.37	10.37	16.96
OMX Helsinki 25	3369	↑ 0.44	-5.13	12.76	17.19
OMX Copenhagen 20	957.8	↓ -0.36	-3.30	28.67	34.87
Oslo stock exchange	591.1	↓ -0.85	0.09	12.88	8.70
Europa					
DJ Euro STOXX 50	3573	↓ -0.81	-2.75	13.56	12.62
CAC 40	4994	↓ -0.71	-2.91	16.88	12.06
DAX	11447	↓ -0.98	-2.07	16.74	18.88
FTSE 100	6960	↓ -0.18	-0.49	6.01	1.53
MIB	23473	↓ -0.32	1.86	23.47	13.68
IBEX 35	11317	↓ -0.71	-0.37	10.10	8.00
Centrinė ir Rytų Europa					
ATX	2681	↑ 0.82	3.55	24.14	11.85
WIG20	2515	↑ 0.05	2.06	8.59	5.10
BUX	22393	↑ 0.88	5.00	34.62	21.47
PX	1025.9	↑ 0.07	-2.17	8.37	4.00
RTS	1075	0.00	7.58	35.92	-14.84
Azija					
Nikkei 225	19867	↑ 0.68	1.09	13.85	40.93
Hang Seng	27617	↓ -0.74	-0.13	17.00	21.59
Kospi	2109	↑ 0.12	-1.61	10.10	4.75
Valiutų kursai					
EUR/USD	1.14	↓ -0.18	6.44	-5.52	-16.62
EUR/GBP	0.73	↑ 0.13	-0.91	6.82	12.15
EUR/PLN	4.05	↓ -0.22	-1.48	5.87	3.44
EUR/RUB	56.68	↑ 0.05	1.16	29.69	-16.44
Žaliavų rinka					
Brent nafta	66.9	↑ 0.16	5.47	16.73	-39.03
Auksas	1224	↓ -0.06	2.36	3.35	-5.33
Palūkanų normos					
EURIBOR 6 mėn.	0.06	↓ -1.70	-19.44	-66.08	-85.96
LIBOR USD 6 mėn.	0.41	0.00	2.83	13.77	27.43

### Baltijos regionas

Pavadinimas	Indekso vertė	Dienos pokytis, %	Mėnesio pokytis, %	Nuo metų pradžios, %	12 mėn. pokytis, %
Baltijos šaly					
OMX Vilnius	495.7	↓ -0.01	0.33	9.56	7.70
OMX Ryga	440.7	↑ 0.09	1.39	8.00	2.06
OMX Talinas	860.1	↑ 0.97	-3.29	13.91	10.87
OMX Baltic Benchmark	633.3	↑ 0.66	-1.89	11.78	7.52
NASDAQ OMX Baltic sąrašo likvidžios akcijos					
Agrowill Group	0.23	↑ 2.21	-0.43	16.08	-18.66
Apranga	2.72	↓ -0.37	-8.72	3.82	2.64
Arco Vara	1.23	↑ 1.65	6.03	48.55	19.96
Baltika	0.39	↓ -2.77	0.78	-16.45	-11.47
City Service	1.70	↓ -0.58	-3.41	1.19	3.66
Ekspress Grupp	1.30	0.00	-10.34	14.04	27.45
Grigiškės	1.14	↑ 0.88	1.79	16.33	62.16
Grindeks	6.00	0.00	2.74	-6.98	-14.29
Klaipėdos nafta	0.37	↓ -1.35	-5.19	17.36	25.86
Latvijas Gāze	10.00	↑ 0.20	1.21	9.41	3.73
LESTO	0.97	↑ 0.52	-2.33	-3.31	13.53
Lietuvos dujos	0.78	↓ -1.14	-7.91	20.00	13.04
Linus Agro Group	0.69	0.00	0.00	0.58	4.05
Merko Ehitus	9.25	↑ 2.44	-6.28	29.55	30.28
Nordeccon	1.06	↓ -1.85	-0.93	0.00	9.28
Olainfarm	7.73	0.00	4.74	30.35	13.18
Olympic Entertainment Group	1.82	0.00	-9.00	7.06	1.11
Panevėžio statybos trestas	0.98	↓ -5.34	-5.34	13.64	1.46
Pieno žvaigždės	1.53	↓ -1.29	-1.29	-1.29	-10.53
Premia Foods	0.71	↑ 0.85	10.08	5.97	9.23
Rokiškio sūris	1.39	↓ -2.80	-0.71	0.72	-12.58
Silvano Fashion Group	1.40	↓ -0.71	-11.39	18.64	-15.21
Šiaulių bankas	0.30	0.00	3.51	20.44	10.47
Tallink Grupp	0.78	↑ 3.05	-4.43	14.96	2.78
Tallinna Kaubamaja	5.91	↑ 0.17	-0.67	15.88	20.37
Tallinna Vesi	15.00	↑ 0.67	1.35	14.50	10.29
TEO LT	1.05	0.00	-3.67	5.95	7.73
Vilkyškių pieninė	1.86	↑ 1.09	-4.12	-7.00	-7.00
Vilniaus baldai	15.60	↑ 0.65	-3.11	1.96	9.86
Žemaitijos pienas	0.66	0.00	-1.20	-6.12	-9.34

### Kontaktai:

Renatas Žeknys Makleris Tel: 8 5 258 2295 Renatas.Zeknys@swedbank.lt	Agnė Anzelienė Maklerė Tel: 8 5 258 2306 Agne.Anzeliene@swedbank.lt	Vytautas Čirvinškas Finansinių produktų pardavimo specialistas Tel: 8 5 258 2478 Vytautas.Cirvinskas@swedbank.lt	Martynas Freitakas Makleris Tel: 8 5 258 2504 Martynas.Freitakas@swedbank.lt
---	--	---	---

Apžvalgą užsiprenumeruoti galima adresu: <http://www.swedbank.lt/it/articles/subscribe>

Dėmesio! Ši apžvalga yra tik informacinio pobūdžio, t.y. pateikiama informacija jokiais aplinkybėmis negali būti interpretuojama kaip asmeninė rekomendacija, patarimas, pasiūlymas, nurodymas arba reikalavimas įsigyti ar perleisti apžvalgoje nurodytas finansines priemones ir negali būti jokio vėliau sudaryto sandorio pagrindas ar sudedamoji dalis. Visa pateikta informacija yra surinkta iš viešai prieinamų šaltinių (įmonių, vertybinių popierių biržų, naujienų agentūrų ir kitų). Duomenų šaltinis: „Bloomberg“, „Reuters“, „Swedbank“, „Nasdaq OMX“. Mes neatliekame informacijos tikrinimo ir/ar vertinimo, dėl to negarantuojame informacijos tikslumo, pilnumo ar aktualumo, ir neatsakome už nuostolius, kurie gali atsirasti, kai investuojama remiantis tokia informacija. Pateikta apžvalga taip pat nėra apsaugota nuo skirtingų duomenų ir/ar informacijos palyginimo problemų, dėl įmonių keičiamos apskaitos ir finansinės atskaitomybės paruošimo praktikos (t.y. pasikeitę apskaitos standartai, finansinių ataskaitų konsolidavimo praktikos pasikeitimas ir pan.). Dėl šios priežasties istoriniai palyginamieji duomenys gali būti neprekinami. Draudžiama kopijuoti, spausdinti ar kitaip komerciniais tikslais atgaminti bei platinti šią apžvalgą arba bet kurią jos dalį be „Swedbank“, AB sutikimo. Cituojant būtina nuoroda į šaltinį.