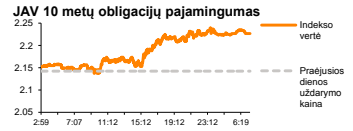
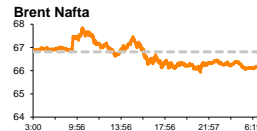
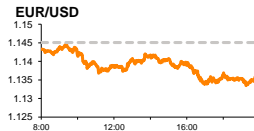
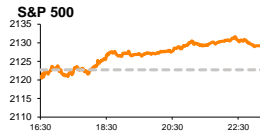


Rytinė finansų rinkų apžvalga

Finansų rinkų tarnyba – antradienis, 2015 m. gegužės 19 d.

Dienos prekyba



Finansų makleris
Renatas Žeknys
(8 5) 258 2295

- Graikijos arši kova dėl papildomo šalies skatinimo išlieka dėmesio centre
- EUR/USD kuras po keturias dienas trukusio kilimo krito daugiau nei 1 proc.
- Paskelbta informacija apie Įmonių grupės „Alita“ ir „Anykščių vynas“ oficialius akcijų siūlymus supirkti likusias akcijas

Pasaulio finansų rinkų tendencijos

Europos akcijų rinkos pirmadienį kilo, Graikijos oficialiems asmenims pasisakius, kad šalies ir kreditorių susitarimas jau yra beveik ranka pasiekiamas ir gali net savaitę nepraeiti, kuomet šalis bus užsitikrinusi tolimesnę paramos dalį. Tokios naujienos, paskatino investuotojų optimizmą. Graikijos biržos indeksas **ASE** vakar dieną kilo 1,62 proc., o Vokietijos **DAX** stiebėsi net 1,29 proc. Nors ir šios aršios derybos tikėtina Graikijai padės pasiekti tam tikrus savo tikslus, tačiau bendru kontekstu toks procesas neša ir neigiamų pasekmių. Praeitą savaitę Graikijos turizmo bendrovių asociacijos prezidentas paskelbė, kad yra jaudinamas turizmo sektoriaus aktyvumo sumažėjimas, o ypač iš Vokietijos. Šios šalies turistai duodavo didelius ir intensyvius pinigų srautus į šalį, kurie padėdavo ne tik tvirtai atsistoti ant kojų vietos įmonėms, bet ir skatindavo naujas investicijas bei intensyviai pildydavo šalies biudžetą. Tuo tarpu šiuo metu, lieka daug nežinomųjų, kaip prasidės turizmo sezonas bei kokia dalis pinigų atkeliaus iš Vokietijos, kai pastaroji šalis Graikijos oficialių asmenų yra viešai kaltinama Antrojo Pasaulinio karo padarytais nusikaltimais, reikalaujant kompensacijų.

Atrodytų, kad JAV akcijų rinkų investuotojai tiesiog laukia ne tokių teigiamų šlies ekonominių rodiklių, užvaldant spekuliacijoms, kad FED'as nesiryš priimti sprendimo anksčiau padidinti bazinę palūkanų normą. Vienas iš pagrindinių šalies indeksų – **S&P 500** – vakar prieš prekybos pabaigą buvo palietęs visų laikų aukštumas 2131,78, tuo tarpu po paskutinio sandorio užsidarė su +0,3 proc. pakilimu (2129,2 punktu riba). Svarbesnių makroekonominių naujienų pirmadienį skelbiama nebuvo, todėl investuotojai stebėjo pavienes bendroves. Modernių technologijų bendrovės „**Apple**“ vertė vakar šoktelėjo 1,1 proc. po įtakingo investuotojo (Carl Icahn) viešo laiško, apie bendrovės padidintą biudžeto dalį supirkti savas akcijas.

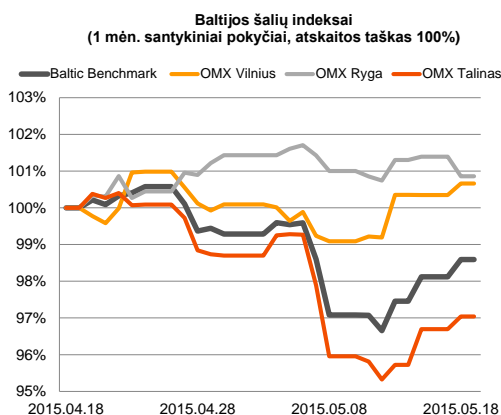
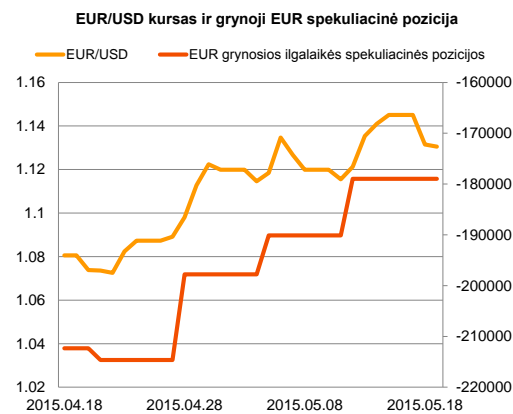
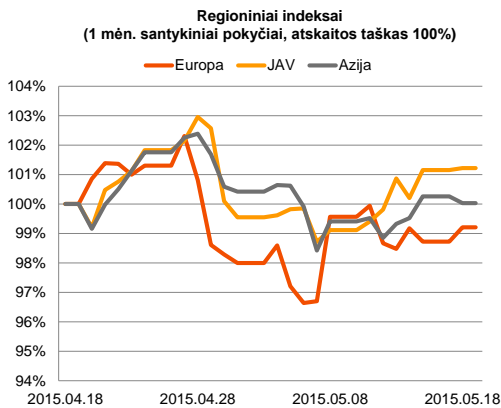
Šiandien investuotojai mėgausis didelių naujienų srautu. Dienos pradžioje Vokietijoje bus paskelbti duomenys apie verslo situaciją šalyje. Prognozės brėžia ne tokias džiuginančias tendencijas, esamos verslo aplinkos indeksui krentant -3,1 proc., o ateities situacija bus prastesnė -8,0 proc. Taipogi JAV bus skelbiamos pradėtų statyti naujų būstų apimtys ir tikimasi, kad jos augs 9,6 proc. Taigi atrodytų, kad Europoje šiandien gali jaustis nežymus pesimizmas, o JAV – pagyvėjimas.






Valiutų rinkos

Šiandien investuotojai stebės kaip pasikeitė euro zonos infliacijos duomenys. Balandžio mėnesio duomenimis, mėnesinis infliacijos lygis turėtų fiksuoti +0,2 proc. augimą, nuo prieš tai buvusio 1,1 proc. Tuo tarpu metinis infliacijos lygis tikėtina išliks stabilus ties 0,0 proc. Nors šie rodikliai yra teigiami, tačiau su tokiais ECB ekonomikos skatinimo apimtimis, norėtųsi, kad infliacija kiltų didesniais tempais. Vakarienių JAV doleris užkrito kelių keturių iš eilės dienų euro stiprėjimui, EUR/USD valiutų kursui krentant 1,19 proc. iki 1,1315 lygio. Šiandien ryte pastarasis valiutų kursas dar šiek tiek susitraukė ir ieško krypties ties 1,1280 riba, investuotojams laukiant skelbiamų makroekonominių duomenų.























Baltijos vertybinių popierių rinka

Vakar **Vilniaus** ir **Talino** biržos atspindėjo teigiamas investuotojų nuotaikas, indeksams stiebiantis atitinkamai po 0,32 proc. ir 0,35 proc. Tuo tarpu Rygos biržą persekiojo niūrios nuotaikos, OMX **Riga** indeksui smunkant -0,53 proc. Didžiąja dalimi Latvijos biržos indeksą slėgė pozicijos, kuriose apyvarta buvo niekinė („**Brivais Vilnis**“ -5,71; „**Valmieras stikla skiedra**“ -2,9 proc.). Investuotojų dėmesį Rygoje patraukė „**SAF Tehnika**“, akcijos vertei kylant 3,97 proc., o per praeitą savaitę fiksuojant net 17,21 proc. akcijos vertės kilimą. Toki aktyvumą pozicijoje paskatino teigiami bendrovės veiklos rezultatai. Vakarienių prekybą popieriaus gamintoja „**Grigīškės**“ paskelbė, kad per pirmąjį ketvirtį šiais metais Grupės pardavimai augo 2,7 proc. (bendrovės pardavimai augo +17,4 proc.), o pelnas didėjo net 2,2 karto iki 2,5 mln. eurų. Anksčiau bendrovė paskelbė, kad įsigijo naują popieriaus gamybos mašiną, kuri ateityje turėtų padidinti gamybos apimtys, o tai paskatins didesnius pardavimus. Kol kas šio prietaiso pridėtinė vertė ataskaitoje neatsispindi, todėl ateityje galime tikėtis, kad įmonė gerins veiklos rezultatus. Vien tik per vakar dieną bendrovės vertė šoktelėjo 4,39 proc., o bendra apyvarta sudarė virš 47 tūkst. eurų. Įmonių grupė „**Alita**“ ir „**Anykščių vynas**“ išplatino pranešimus, kad yra patvirtinti oficialūs cirkuliarai, kurie skelbia apie oficialius siūlymus supirkti savas akcijas. Šių siūlymų pradžia bus šios savaitės penktadienis, už superkamą „**Alita**“ akciją numatyta mokėti 1,076 euro, o už „**Anykščių vynas**“ 0,22 euro.






2015.05.19	Šalis	Laikas	Svarbiausios dienos makroekonominės naujienos	Prognozė	Buvusi reikšmė
	Vokietija	12:00	ZEW instituto esamos verslo aplinkos vertinimas	Gegužės mėn.	70,2
	Vokietija	12:00	ZEW instituto ateities perspektyvų vertinimas	Gegužės mėn.	53,3
	EZ	12:00	Mėnesinis infliacijos lygis	Balandžio mėn.	1,1%
	EZ	12:00	Metinis infliacijos lygis	Balandžio mėn.	0,0
	JAV	15:30	Pradėtų statyti naujų būstų apimtys	Balandžio mėn.	926 tūskt.

Pasaulio rinkos

Pavadinimas	Indekso vertė	Dienos pokytis, %	Mėnesio pokytis, %	Nuo metų pradžios, %	12 mėn. pokytis, %	
JAV						
	S&P 500	2129	↑ 0.30	2.31	3.41	12.95
	Dow Jones	18299	↑ 0.14	2.65	2.67	10.82
	Nasdaq Comp	5078	↑ 0.60	2.97	7.23	23.09
	Russell 2000	1258	↑ 1.09	0.45	4.39	12.84
Skandināvija						
	OMX Stockholm 30	1623	↑ 0.38	-2.00	10.79	17.58
	OMX Helsinki 25	3364	↓ -0.16	-5.28	12.58	16.15
	OMX Copenhagen 20	965.2	↑ 0.77	-0.28	29.66	37.62
	Oslo stock exchange	590.7	↓ -0.08	0.01	12.79	8.36
Europa						
	DJ Euro STOXX 50	3589	↑ 0.45	-2.31	14.07	13.23
	CAC 40	5012	↑ 0.37	-2.55	17.31	12.14
	DAX	11594	↑ 1.29	-0.81	18.24	20.03
	FTSE 100	6969	↑ 0.12	-0.37	6.13	1.82
	MB	23198	↓ -1.17	0.67	22.02	14.17
	IBEX 35	11345	↑ 0.24	-0.13	10.37	8.82
Centrinė ir Rytų Europa						
	ATX	2638	↓ -1.64	1.85	22.10	9.67
	WIG20	2524	↑ 0.35	2.42	8.97	5.14
	BUX	22251	↓ -0.63	4.33	33.77	19.35
	PX	1022.2	↓ -0.36	-2.53	7.98	3.72
	RTS	1075	0.00	7.66	36.01	-16.63
Azija						
	Nikkei 225	20032	↑ 0.71	1.93	14.79	43.02
	Hang Seng	27707	↑ 0.42	0.19	17.38	22.03
	Kospi	2122	↑ 0.37	-1.02	10.76	5.28
Valiutų kursai						
	EUR/USD	1.13	↓ -0.09	5.28	-6.55	-17.54
	EUR/GBP	0.72	↑ 0.08	-0.27	7.52	-12.89
	EUR/PLN	4.08	↓ -0.02	-2.10	5.21	2.79
	EUR/RUB	55.51	↑ 0.07	3.29	32.42	-14.67
Žaliavų rinka						
	Brent nafta	66.2	↓ -0.15	4.29	15.42	-39.50
	Auksas	1222	↓ -0.29	2.18	3.18	-5.49
Palūkanų normos						
	EURIBOR 6 mėn.	0.06	↓ -3.45	-17.65	-67.25	-86.34
	LIBOR USD 6 mėn.	0.41	0.00	2.83	13.77	27.43

Baltijos regionas

Pavadinimas	Indekso vertė	Dienos pokytis, %	Mėnesio pokytis, %	Nuo metų pradžios, %	12 mėn. pokytis, %	
Baltijos šaly						
	OMX Vilnius	497.3	↑ 0.32	0.65	9.91	7.69
	OMX Ryga	438.3	↓ -0.53	0.85	7.43	1.58
	OMX Talinas	863.1	↑ 0.35	-2.96	14.31	10.98
	OMX Baltic Benchmark	636.3	↑ 0.47	-1.43	12.31	7.61
NASDAQ OMX Baltic sąrašo likvidžios akcijos						
	Agrowill Group	0.23	0.00	-0.43	16.08	-18.95
	Apranga	2.72	0.00	-8.72	3.82	1.87
	Arco Vara	1.25	↑ 1.63	7.76	50.97	29.23
	Baltika	0.39	↑ 0.52	1.31	-16.02	-8.71
	City Service	1.70	0.00	-3.41	1.19	1.80
	Ekspress Grupp	1.30	0.00	-10.34	14.04	27.45
	Grigiškės	1.19	↑ 4.39	6.25	21.43	68.79
	Grindeks	5.98	↓ -0.33	2.40	-7.29	-14.57
	Klaipėdos nafta	0.37	↑ 1.10	-4.16	18.65	27.24
	Latvijas Gāze	9.97	↓ -0.30	0.91	9.08	3.85
	LESTO	0.97	↑ 0.52	-1.82	-2.81	13.58
	Lietuvos dujos	0.81	↑ 3.21	-4.96	23.85	16.33
	Linas Agro Group	0.70	↑ 0.58	0.58	1.16	5.60
	Merko Ehitus	9.10	↓ -1.62	-7.80	27.45	29.08
	Nordecon	1.08	↑ 1.89	0.93	1.89	11.34
	Olainfarm	7.70	↓ -0.39	4.34	29.85	12.74
	Olympic Entertainment Group	1.82	0.00	-9.00	7.06	1.11
	Panevėžio statybos trestas	0.98	↑ 0.10	-5.24	13.75	-1.81
	Pieno žvaigždės	1.53	0.00	-1.29	-1.29	-10.53
	Premia Foods	0.71	↑ 0.42	10.54	6.42	8.85
	Rokiškio sūris	1.39	0.00	-0.71	0.72	-13.13
	Silvano Fashion Group	1.39	↓ -0.71	-12.03	17.80	-15.35
	Šiaulių bankas	0.30	0.00	3.51	20.44	12.02
	Tallink Grupp	0.79	↑ 1.16	-3.33	16.30	2.08
	Tallinna Kaubamaja	5.90	↓ -0.17	-0.84	15.69	19.92
	Tallinna Vesi	15.00	0.00	1.35	14.50	11.11
	TEO LT	1.05	0.00	-3.67	5.95	7.44
	Vilkyškių pieninė	1.86	0.00	-4.12	-7.00	-8.82
	Vilniaus baldai	15.60	0.00	-3.11	1.96	6.85
	Žemaitijos pienas	0.65	↓ -1.52	-2.69	-7.54	-10.96

Kontaktai:

Renatas Žeknys
Makleris
Tel: 8 5 258 2295
Renatas.Zeknys@swedbank.lt

Agnė Anzelienė
Maklerė
Tel: 8 5 258 2306
Agne.Anzeliene@swedbank.lt

Vytautas Čirvinškas
Finansinių produktų pardavimo specialistas
Tel: 8 5 258 2478
Vytautas.Cirvinškas@swedbank.lt

Martynas Freitakas
Makleris
Tel: 8 5 258 2504
Martynas.Freitakas@swedbank.lt

Apžvalgą užsiprenumeruoti galima adresu: <http://www.swedbank.lt/articles/subscribe>
Dėmesio! Ši apžvalga yra tik informacinio pobūdžio, t.y. pateikiama informacija jokiais būdais negali būti interpretuojama kaip asmeninė rekomendacija, patarimas, pasiūlymas, nurodymas arba reikalavimas įsigyti ar perleisti apžvalgoje nurodytas finansines priemones ir negali būti jokio vėliau sudaryto sandorio pagrindas ar sudedamoji dalis. Visa pateikta informacija yra surinkta iš viešai prieinamų šaltinių (įmonių, vertybinių popierių biržų, naujienų agentūrų ir kitų). Duomenų šaltinis: „Bloomberg“, „Reuters“, „Swedbank“, „Nasdaq OMX“. Mes neatlikome informacijos tikrinimo ir/ar vertinimo, dėl to negarantuojame informacijos tikslumo, pilnumo ar aktualumo, ir neatsakome už nuostolius, kurie gali atsirasti, kai investuojama remiantis tokia informacija. Pateikta apžvalga taip pat nėra apsaugota nuo skirtingų duomenų ir/ar informacijos palyginimo problemų, dėl įmonių keičiamos apskaitos ir finansinės atskaitomybės paruošimo praktikos (t.y. pasikeitę apskaitos standartai, finansinių ataskaitų konsolidavimo praktikos pasikeitimas ir pan.). Dėl šios priežasties istoriniai palyginamieji duomenys gali būti neprekinami. Draudžiama kopijuoti, spausdinti ar kitaip komerciniais tikslais atgaminti bei platinti šią apžvalgą arba bet kurią jos dalį be „Swedbank“, AB sutikimo. Cituojant būtina nuoroda į šaltinį.