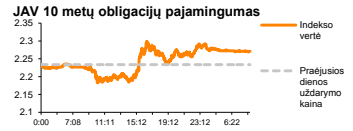
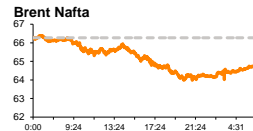
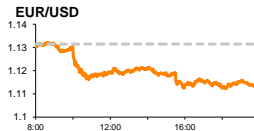
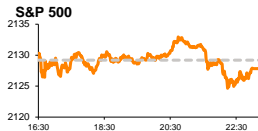


# Rytinė finansų rinkų apžvalga

Finansų rinkų tarnyba – trečiadienis, 2015 m. gegužės 20 d.

Dienos prekyba

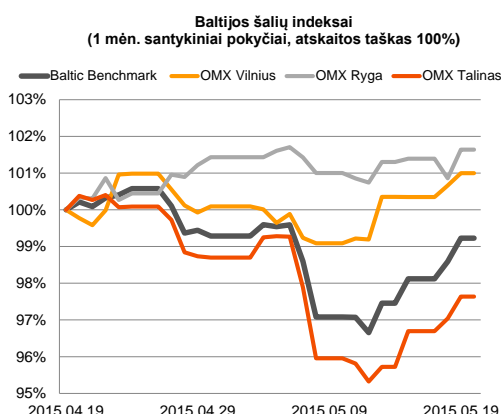
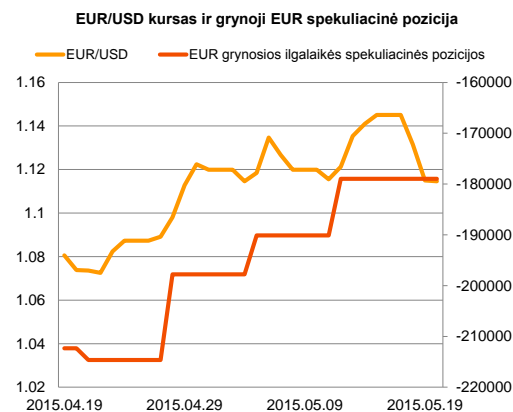
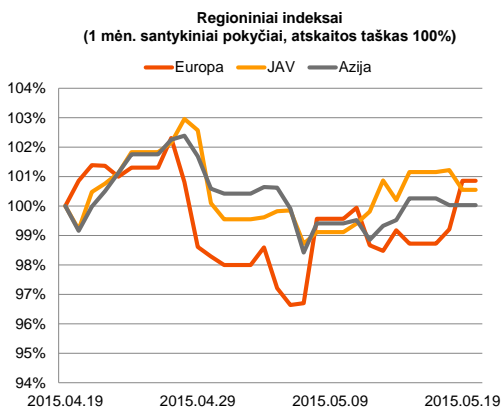


Finansų makleris  
**Renatas Žeknys**  
(8 5) 258 2295

- ECB planai stumtelėjo didžiuosius Europos indeksus į viršų
- JAV doleris spaudė euro vertę žemyn

## Pasaulio finansų rinkų tendencijos

Antradienį Europos didieji indeksai stiebėsi į trijų savaičių aukštumas po pasklidusių kalbų, kad ECB planuoja spartinti euro zonos ekonomikos skatinimo apimtį gegužę ir birželį. **Stoxx Europe 600** indeksas per dieną pakilo net 1,68 proc. oficialiems ECB asmenimis sakant, kad per šiuos mėnesius turi būti pasiekti banko planai, artėjant vasarai, kuomet rinkose įsivyravau atostogų nuotaikos ir finansų rinkos būna ne tokios likvidžios. Per pastarąsias dienas investuotojų dėmesį traukia automobilių gamintojai, indekso Stoxx Europe 600 sudėtyje esantis Auto&Parts sektorius šoktelint per vakar dieną 3,57 proc., o per pirmąsias šios savaitės dienas indekso vertė jau yra pakilusi 5,35 proc. Dauguma investuotojų tikisi, kad nukritusi euro vertė prieš daugumą kitų pagrindinių valiutų duos pranašumą Europos automobilių pramonei, įsitvirtinant bei padidinat pardavimus užsienio rinkose. Taipogi vakar dieną paskelbti Vokietijos ZEW instituto ekonomikos vertinimo rodikliai nors ir buvo prastesni nei tikėtasi, tačiau tai per daug nenuliūdino investuotojų Vokietijos **DAX** indeksui stiebiantis 2,23 proc. JAV akcijų rinkose investuotojų nuotaikos buvo permainingos, indeksui S&P 500 fiksuojant 0,06 proc. smukimą, o Dow Jones indeksui stiebiantis 0,07 proc. Paskelbtos šalyje pradėtų statyti naujų būstų apimtys parodė aukštą augimą, kuris paskatino spekuliacijas, kad visgi šalies ekonomika rodo pagerėjimą, o tai automatiškai kreipia investuotojus prie svarstymų, kokios strategijos imsis FED'as dėl bazinių palūkanų normos šiais metais. Būstų apimtys pasiekė septynių metų apimtį, fiksuojant 20,2 proc. stiebimąsi iki 1135 tūkst., nors analitikai prognozavo 1015 tūkst. augimą. Šiandien svarbesnių naujienų skelbiama nebus, todėl tikėtina investuotojai stengsis praprasti Graikijos finansinės situacijos rebusą.



## Valiutų rinkos

Vakar dieną paašikėjo, kad euro zonos metinis infliacijos lygis išliko kaip ir prognozuota be jokio pokyčio ties 0,00 proc., o mėnesinis pokytis padidėjo 0,2 proc., nuo prieš tai buvusio 1,1 proc. augimo. Tokia situacija tikėtina netenkina ECB, todėl vakar dieną ir sulaukėme iš banko paašikinimo, kad euro zonos ekonomikos skatinimas įgaus didesnį pagreitį. Tai, žinoma, neigiamai paveikė euro vertę prieš JAV dolerį, dar didesnį dolerio vertės augimą paskatino geresni Valtstijų makroekonominiai rodikliai. Antradienį EUR/USD valiutų kursas krito 1,46 proc. iki **1,1150** ribos. Tuo tarpu nuo savaitės pradžios iki trečiadienio ryto pastarasis valiutų santykis jau yra sumenkęs 2,77 proc., kursui ieškant kryptis ties **1,1135** riba. Šiandien prekyba pastarąją valiutų pora turėtų vykti be didesnių svyravimų, jeigu investuotojai nesulauks svarbesnės informacijos apie Graikijos problemų sprendimą.

## Baltijos vertybinių popierių rinka

Antradienį „Invalda INVL“ paskelbė, kad yra patvirtintas savanoriškas oficialus siūlymas „INVL Technology“ akcijoms supirkti. Šio siūlymo įgyvendinimo laikotarpis numatytas nuo 2015 m. gegužės 22 d. iki 2015 m. birželio 4 d., įskaitant paskutinį dieną, o už bendrovės akciją bus mokama 1,61 euro. Tą pačią dieną komercinis Lietuvos bankas „Šiaulių Bankas“ paskelbė, 2015 metų tarpinę 3 mėnesių tarpinę veiklos informaciją. Pagrindiniai duomenys investuotojams jau buvo žinomi, o bendrovės pozicijoje buvo pasiekta 110 tūkst. eurų apyvarta, akcijos kainai išliekant nepakitusiai ties 0,295 euro už vieną akciją. Intensyviausiai investuotojai keitėsi Estijos azartinių lošimų bendrovės „Olympic Entertainment Group“ akcijomis, kilstelint jų vertę 1,65 proc. iki 1,85 euro už akciją. Bendrovė svarbesnių naujienų nepaskelbė, tačiau bendra apyvarta pozicijoje pranoko 627 tūkst. jaučiant tiesioginių sandorių įtaką. Bendrai trijų Baltijos šalių biržų apyvarta sudarė 1,2 mln. eurų, **Baltic Benchmark** indeksui augant 0,64 proc. Šiandien bendrovės nenumačiusios paskelbti svarbesnių naujienų. Azijos akcijų rinkose matyti, kad investuotojai yra teigiamai nusiteikę, todėl tikėtina, kad šis optimizmas bus jaučiamas Europoje, kurios nuotaikas, didelė tikimybė, seks ir Baltijos akcijų rinkų investuotojai.

2015.05.20 Šalis Laikas Svarbiausios dienos makroekonominės naujienos Prognozė Buvusi reikšmė

Nebus skelbiama svarbesnių makroekonominių naujienų.

### Pasaulio rinkos

Pavadinimas	Indekso vertė	Dienos pokytis, %	Mėnesio pokytis, %	Nuo metų pradžios, %	12 mėn. pokytis, %
JAV					
S&P 500	2128	▼ -0.06	1.31	3.35	13.62
Dow Jones	18312	▲ 0.07	1.54	2.75	11.84
Nasdaq Comp	5070	▼ -0.17	1.51	7.05	23.75
Russell 2000	1256	▼ -0.15	-0.73	4.23	14.37
Skandinavija					
OMX Stockholm 30	1633	▲ 0.66	-2.68	11.52	18.24
OMX Helsinki 25	3427	▲ 1.88	-3.95	14.69	17.42
OMX Copenhagen 20	982.5	▲ 1.79	0.08	31.97	38.90
Oslo stock exchange	588.7	▼ -0.34	-0.34	12.41	8.53
Europa					
DJ Euro STOXX 50	3671	▲ 2.27	-1.28	16.66	16.01
CAC 40	5117	▲ 2.09	-1.35	19.77	14.93
DAX	11853	▲ 2.23	-0.32	20.88	22.97
FTSE 100	6995	▲ 0.38	-0.81	6.53	2.84
MB	23713	▲ 2.22	1.63	24.73	16.36
IBEX 35	11498	▲ 1.35	0.99	11.85	9.99
Centrinė ir Rytų Europa					
ATX	2643	▲ 0.19	1.31	22.34	10.44
WIG20	2523	▼ -0.01	0.72	8.96	4.70
BUX	22334	▲ 0.37	3.19	34.27	18.70
PX	1031.3	▲ 0.88	-1.92	8.93	4.20
RTS	1058	0.00	6.22	33.75	-18.56
Azija					
Nikkei 225	20268	▲ 1.21	3.23	16.14	44.00
Hang Seng	27616	▼ -0.28	1.92	16.99	20.94
Kospi	2140	▲ 0.91	-0.30	11.73	6.41
Valiutų kursai					
EUR/USD	1.11	▼ -0.04	3.80	-7.87	-18.65
EUR/GBP	0.72	▲ 0.05	0.25	8.08	-11.71
EUR/PLN	4.05	▲ 0.01	-1.50	5.85	3.40
EUR/RUB	55.15	▲ 0.10	3.96	33.29	-14.30
Žaliavų rinka					
Brent nafta	64.6	▲ 0.94	1.84	12.72	-41.09
Auksas	1208	▲ 0.00	1.00	1.99	-6.68
Palūkanų normos					
EURIBOR 6 mėn.	0.06	▲ 1.79	-16.18	-66.67	-86.06
LIBOR USD 6 mėn.	0.41	▲ 0.36	2.82	14.18	27.34

### Baltijos regionas

Pavadinimas	Indekso vertė	Dienos pokytis, %	Mėnesio pokytis, %	Nuo metų pradžios, %	12 mėn. pokytis, %
Baltijos šalys					
OMX Vilnius	498.9	▲ 0.34	1.21	10.28	7.69
OMX Ryga	441.8	▲ 0.78	1.30	8.27	2.87
OMX Talinas	868.2	▲ 0.60	-2.75	14.99	11.69
OMX Baltic Benchmark	640.4	▲ 0.64	-1.01	13.03	7.93
NASDAQ OMX Baltic sąrašo likvidžios akcijos					
Agrowill Group	0.23	▼ -2.60	-3.02	13.07	-21.60
Apranga	2.72	0.00	-8.72	3.82	2.26
Arco Vara	1.22	▼ -2.40	6.09	47.34	24.88
Baltika	0.38	▼ -1.55	-2.05	-17.32	-9.91
City Service	1.70	0.00	-2.86	1.19	2.41
Ekspress Grupp	1.30	0.00	-9.09	14.04	26.21
Grigiškės	1.19	0.00	6.25	21.43	66.90
Grindeks	6.00	▲ 0.33	2.74	-6.98	-14.53
Klaipėdos nafta	0.37	▼ -0.27	-3.41	18.33	26.90
Latvijas Gāze	10.00	▲ 0.30	0.20	9.41	4.71
LESTO	0.98	▲ 0.52	-1.32	-2.30	14.17
Lietuvos dujos	0.82	▲ 1.49	-3.54	25.69	18.23
Linas Agro Group	0.70	▲ 0.72	1.88	1.88	4.93
Merko Ehitus	9.13	▲ 0.33	-10.49	27.87	28.77
Nordeccon	1.08	0.00	0.00	1.89	10.20
Olainfarm	7.93	▲ 2.99	7.89	33.73	16.11
Olympic Entertainment Group	1.85	▲ 1.65	-7.50	8.82	3.35
Panevėžio statybos trestas	1.00	▲ 2.05	-3.30	16.08	0.10
Pieno žvaigždės	1.53	0.00	-1.29	-1.29	-15.47
Premia Foods	0.71	▼ -0.42	9.23	5.97	8.73
Rokiškio sūris	1.39	0.00	0.00	0.72	-13.66
Silvano Fashion Group	1.40	▲ 0.72	-10.26	18.64	-17.44
Šiaulių bankas	0.30	0.00	2.79	20.44	10.85
Tallink Grupp	0.80	▲ 1.27	-2.57	17.78	2.32
Tallinna Kaubamaja	5.90	0.00	-1.50	15.69	21.65
Tallinna Vesi	15.00	0.00	2.04	14.50	11.94
TEO LT	1.06	▲ 0.95	-2.75	6.96	8.46
Vilkyškių pieninė	1.86	0.00	-4.12	-7.00	-11.00
Vilniaus baldai	15.60	0.00	-1.27	1.96	6.85
Žemaitijos pienas	0.65	0.00	-2.69	-7.54	-10.96

### Kontaktai:

Renatas Žeknys	Agnė Anzelienė	Vytautas Čirvinskas	Martynas Freitakas
Makleris	Maklerė	Finansinių produktų pardavimo specialistas	Makleris
Tel: 8 5 258 2295	Tel: 8 5 258 2306	Tel: 8 5 258 2478	Tel: 8 5 258 2504
Renatas.Zeknys@swedbank.lt	Agne.Anzeliene@swedbank.lt	Vytautas.Cirvinskas@swedbank.lt	Martynas.Freitakas@swedbank.lt

Apžvalgą užsiprenumeruoti galima adresu: <http://www.swedbank.lt/it/articles/subscribe>  
Dėmesio! Ši apžvalga yra tik informacinio pobūdžio, t.y. pateikiama informacija jokiais aplinkybėmis negali būti interpretuojama kaip asmeninė rekomendacija, patarimas, pasiūlymas, nurodymas arba reikalavimas įsigyti ar perleisti apžvalgoje nurodytas finansines priemones ir negali būti jokio vėliau sudaryto sandorio pagrindas ar sudedamoji dalis. Visa pateikta informacija yra surinkta iš viešai prieinamų šaltinių (įmonių, vertybinių popierių biržų, naujienų agentūrų ir kitų). Duomenų šaltinis: „Bloomberg“, „Reuters“, „Swedbank“, „Nasdaq OMX“. Mes neatliekame informacijos tikrinimo ir/ar vertinimo, dėl to negarantuojame informacijos tikslumo, pilnumo ar aktualumo, ir neatsakome už nuostolius, kurie gali atsirasti, kai investuojama remiantis tokia informacija. Pateikta apžvalga taip pat nėra apsaugota nuo skirtingų duomenų ir/ar informacijos palyginimo problemų, dėl įmonių keičiamos apskaitos ir finansinės atskaitomybės paruošimo praktikos (t.y. pasikeitę apskaitos standartai, finansinių ataskaitų konsolidavimo praktikos pasikeitimas ir pan.). Dėl šios priežasties istoriniai palyginamieji duomenys gali būti neprekinami. Draudžiama kopijuoti, spausdinti ar kitaip komerciniais tikslais atgaminti bei platinti šią apžvalgą arba bet kurią jos dalį be „Swedbank“, AB sutikimo. Cituojant būtina nuoroda į šaltinį.