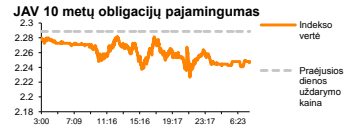
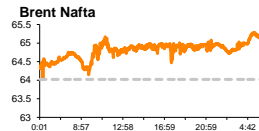
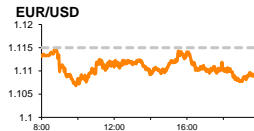
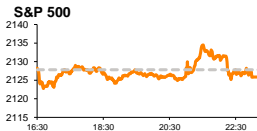


Rytinė finansų rinkų apžvalga

Finansų rinkų tarnyba – ketvirtadienis, 2015 m. gegužės 21 d.

Dienos prekyba



Finansų makleris
Renatas Žeknys
(8 5) 258 2295

- Europoje ir JAV investuotojų nuotaikos pasuko skirtingomis linkmėmis
- FED' paskutinio posėdžio protokolas parodė, kad dauguma narių nemato bazinės palūkanų normos didinimo birželio mėn.

Pasaulio finansų rinkų tendencijos

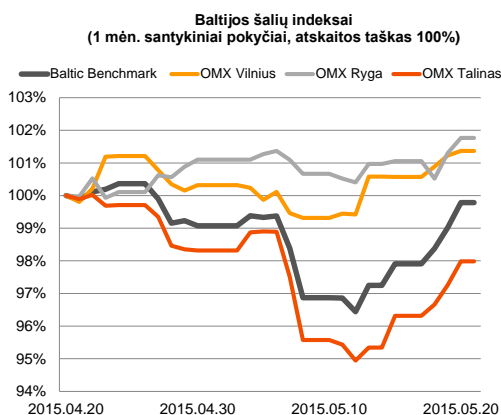
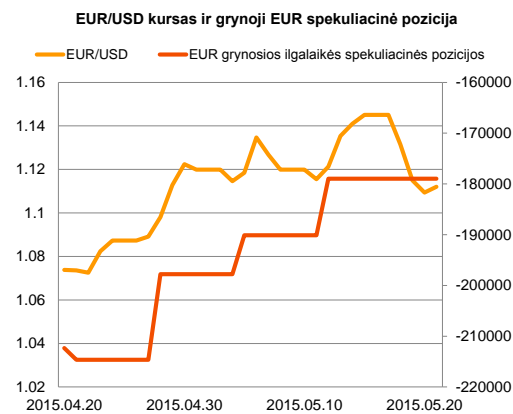
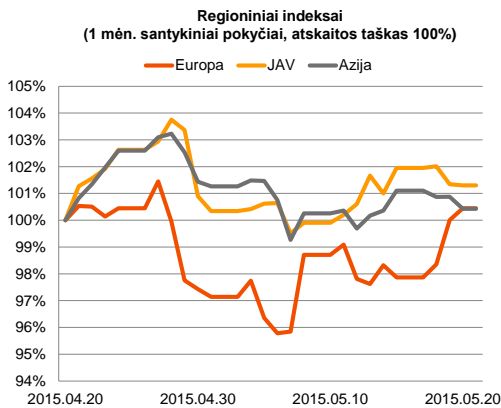
Trečiadienį Europos akcijų rinkų varančiąja jėga buvo telekomunikacijų ir bankų sektoriai. Telekomunikacijos tinklų operatoriaus „**Altice SA**“ vertė per vakar dieną šoktelėjo beveik 12 proc. po naujių, kad bendrovės plėtros planai šiuo metu koncentruojami į JAV, įsigyjant ten įsitvirtinusios „**Suddenlink Communications**“ bendrovės net 70 proc. akcijų paketą. Tuo tarpu bankiniame sektoriuje aukštesnį augimą rodė „**Barclays PLC**“ bankas, pastarojo akcijos kainai stiebiantis 3,37 proc. Vakar bendrovė paskelbė, kad sutinka su baudos sąlygomis ir sumokės skirtą mokestį už praėityje įvykdytą manipuliavimą valiutų rinkose. Bendrai trečiadienį **Stoxx Europe 600** indeksas stiebėsi 0,41 proc., pastarojo indekso sudėtyje telekomunikacijų sektoriui augant 1,56 proc., o bankų sektoriui sudarant 1,05 proc. stiebimąsi. Už Atlanto investuotojų nuotaikos buvo ne tokios optimistinės, **S&P 500** indeksui krentant -0,09 proc. Didžiausią poveikį šio indekso neigiamam pokyčiui turėjo oro skrydžių bendrovių sektorius, kuris smuko net 8,08 proc. „**Southwest Airlines Co.**“ (-9,09 proc.), JAV vietinių skrydžių bendrovė, paskelbė, kad prognozuoja antrąjį ketvirtį sulaukti 3 proc. mažiau pajamų bei taip pat įmonės veiklai gali turėti neigiamos įtakos augančios pasaulinės kuro kainos. Šiandien investuotojai stebės, kokie bus preliminarūs Vokietijos ir euro zonos gegužės mėnesio gamybos užsakymų rodikliai bei kaip bus pasikeitęs euro zonos vartotojų pasitikėjimas regiono ekonomika. Kol kas pastarųjų rodiklių prognozės yra neigiamoje pusėje. Tuo tarpu JAV akcijų rinkose savaitinis bedarbių paraiškų skaičius šiek tiek turėtų išaugti, tačiau preliminarūs gamybos sektoriaus užsakymų pasikeitimas bei gyvenamųjų namų pardavimų apimtys turėtų didėti. Taipogi šiandien ryte buvo paskelbta, kad Kinijos gamybos sektoriaus aktyvumas augo, bet nepasiekė prognozės. Tačiau pastaroji naujiena buvo įvertinta teigiamai, šalies **CSI 300** indeksui šoktelint 1,43 proc.







Valiutų rinkos

Vakar JAV doleris stiprėjo prieš eurą 0,5 proc., EUR/USD valiutų santykiu esant ties **1,1095** riba. Trečiadienį buvo išplatintas FED'o paskutinio posėdžio protokolas, kuriame investuotojai įžvelgė, kad tik keli FED'o nariai pasisakė už bazinių palūkanų normos padidinimą birželio mėnesį, tačiau likusi dauguma nemato prošvaisčių dėl šio rodiklio kėlimo. Šiandien ryte EUR/USD valiutų kursas nežymiai kyla, ieškant krypties ties **1,1110** lygiu.























Baltijos vertybinių popierių rinka

Baltijos akcijų rinkų investuotojai sekė Europoje vyraujančias nuotaikas, stumdami **Vilniaus** (0,14 proc.), **Rygos** (0,46 proc.) ir **Talino** (0,73 proc.) biržų indeksus į viršų, bendrai apyvartai viršijant 1,2 mln. eurų. Investuotojų aktyvumu trečiadienį pasižymėjo komercinis Lietuvos bankas „**Šiaulių bankas**“ kurio akcijos vertė išliko nepakitusi ties 0,295 euro, tačiau apyvarta siekė 331 tūkst. eurų. O šiandien bendrovė paskelbė pranešimą, kuriame teigiama, kad vykdyti sandoriai yra susiję su kintamojo atlygio išmokėjimu Banko akcijomis bendrovės darbuotojams. Antra pagal aktyvumą išliko azartinių lošimų bendrovė „**Olympic Entertainment Group**“ pastarosios pozicijoje jaučiant smulkesnių investuotojų aktyvumą, akcijos vertei išliekant nepakitusiai, o apyvartai pasiekiant 141 tūkst. eurų. „**Rokiškio sūris**“ pozicijoje buvo sudarytas tik vienintelis tiesioginis sandoris, kuriuo metu investuotojai apsigėitė 100 tūkst. akcijų, už vieną jų sumokant 1,39 euro. Ketvirtadienį bus paskelbta bendrovės „**Siguldas CMAS**“ trijų mėnesių tarpinė informacija. Taipogi šiandien galime sulaukti aktyvesnės prekybos statybos bendrovės „**Merko Ehitus**“ akcijomis, nes šiandien yra diena, kuomet investuotojai pirkdami šios bendrovės akcijų nebepretenduota gauti išmokamų dividendų (0,41 eur/vnt.) bei išmokos dėl įstatinio kapitalo mažinimo (0,23 eur/vnt.).






2015.05.21	Šalis	Laikas	Svarbiausios dienos makroekonominės naujienos	Prognozė	Buvusi reikšmė	
	Vokietija	10:30	Preliminarus gamybos sektoriaus užsakymų indeksas	Gegužės mėn.	52,0	52,1
	EZ	11:00	Preliminarus gamybos sektoriaus užsakymų indeksas	Gegužės mėn.	51,8	52,0
	EZ	17:00	Vartotojų pasitikėjimo indeksas	Gegužės mėn.	-4,8	-4,6
	JAV	15:30	Savaitinis bedarbių paraiškų skaičius		270 tūkst.	264 tūkst.
	JAV	16:45	Preliminarus gamybos sektoriaus užsakymų indeksas	Gegužės mėn.	54,5	54,1
	JAV	17:00	Gyvenamųjų namų pardavimų apimtys	Balandžio mėn.	5,23 mln.	5,19 mln.

Pasaulio rinkos

Pavadinimas	Indekso vertė	Dienos pokytis, %	Mėnesio pokytis, %	Nuo metų pradžios, %	12 mėn. pokytis, %	
JAV						
	S&P 500	2126	↓ -0.09	1.36	3.25	12.60
	Dow Jones	18285	↓ -0.15	1.87	2.59	10.60
	Nasdaq Comp	5072	↑ 0.03	1.15	7.09	22.76
	Russell 2000	1258	↑ 0.17	-0.51	4.40	13.96
Skandinavija						
	OMX Stockholm 30	1637	↑ 0.26	-3.38	11.81	18.16
	OMX Helsinki 25	3456	↑ 0.84	-4.53	15.66	17.72
	OMX Copenhagen 20	984.8	↑ 0.23	-1.69	32.28	37.55
	Oslo stock exchange	588.5	↓ -0.03	-0.96	12.38	7.87
Europa						
	DJ Euro STOXX 50	3683	↑ 0.35	-0.97	17.07	15.58
	CAC 40	5133	↑ 0.31	-1.14	20.14	14.86
	DAX	11848	↓ -0.04	-0.76	20.83	22.18
	FTSE 100	7007	↑ 0.17	-0.79	6.72	2.73
	MBI	23773	↑ 0.25	2.29	25.04	15.41
	IBEX 35	11574	↑ 0.66	1.33	12.59	9.90
Centrinė ir Rytų Europa						
	ATX	2652	↑ 0.37	0.77	22.79	10.63
	WIG20	2521	↓ -0.09	0.46	8.86	4.38
	BUX	22231	↓ -0.46	1.50	33.65	17.68
	PX	1031.5	↑ 0.03	-2.39	8.96	4.62
	RTS	1032	↓ -2.42	2.41	30.51	-21.65
Azija						
	Nikkei 225	20302	↑ 0.52	1.98	16.34	44.58
	Hang Seng	27575	↓ -0.04	-0.99	16.82	20.75
	Kospi	2124	↓ -0.71	-0.95	10.90	5.78
Valiutų kursai						
	EUR/USD	1.11	↑ 0.23	3.58	-8.08	-18.76
	EUR/GBP	0.71	↓ -0.11	0.60	8.61	-11.71
	EUR/PLN	4.09	↓ -0.19	-2.40	4.94	2.27
	EUR/RUB	55.40	↓ -0.27	3.56	32.68	-15.19
Žaliavų rinka						
	Brent nafta	65.2	↑ 0.26	5.03	13.73	-41.02
	Auksas	1212	↑ 0.20	0.82	2.35	-6.18
Palūkanų normos						
	EURIBOR 6 mėn.	0.06	↓ -3.51	-20.29	-67.84	-86.49
	LIBOR USD 6 mėn.	0.42	↑ 0.30	3.13	14.53	28.68

Baltijos regionas

Pavadinimas	Indekso vertė	Dienos pokytis, %	Mėnesio pokytis, %	Nuo metų pradžios, %	12 mėn. pokytis, %	
Baltijos šalys						
	OMX Vilnius	499.6	↑ 0.14	1.55	10.44	8.50
	OMX Ryga	443.8	↑ 0.46	1.79	8.76	3.02
	OMX Talinas	874.6	↑ 0.73	-1.93	15.83	12.80
	OMX Baltic Benchmark	645.3	↑ 0.77	-0.13	13.89	9.08
NASDAQ OMX Baltijos šalių likvidios akcijos						
	Agrowill Group	0.23	↑ 2.22	-4.56	15.58	-19.86
	Apranga	2.72	0.00	-8.42	3.82	3.42
	Arco Vara	1.22	0.00	8.93	47.34	21.27
	Baltika	0.38	0.00	-4.26	-17.32	-12.18
	City Service	1.68	↓ -1.18	-4.55	0.00	2.44
	Ekspress Grupp	1.32	↑ 1.54	-5.71	15.79	28.16
	Grigiškės	1.18	↓ -0.84	4.42	20.41	63.21
	Grindeks	6.17	↑ 2.83	5.47	-4.34	-14.07
	Klaipėdos nafta	0.37	0.00	-2.39	18.33	26.90
	Latvijas Gāze	10.00	0.00	0.00	9.41	4.38
	LESTO	0.98	↑ 0.51	-0.10	-1.80	14.75
	Lietuvos dujos	0.81	↓ -0.86	-4.26	24.62	19.29
	Linas Agro Group	0.71	↑ 1.00	2.31	2.90	5.97
	Merko Ehitus	9.04	↓ -0.99	-9.60	26.61	27.50
	Nordecon	1.09	↑ 0.93	-0.91	2.83	11.22
	Olainfarm	8.08	↑ 1.89	10.99	36.26	17.96
	Olympic Entertainment Group	1.85	0.00	-7.50	8.82	3.35
	Panevėžio statybos trestas	1.00	↑ 0.20	-4.04	16.32	-0.20
	Pieno žvaigždės	1.53	0.00	-1.29	-1.29	-15.47
	Premia Foods	0.72	↑ 1.41	10.77	7.46	11.28
	Rokiškio sūris	1.39	0.00	0.72	0.72	-13.66
	Silvano Fashion Group	1.41	↑ 0.71	-9.62	19.49	-15.51
	Šiaulių bankas	0.30	0.00	2.79	20.44	12.02
	Tallink Grupp	0.81	↑ 2.39	0.25	20.59	5.85
	Tallinna Kaubamaja	5.92	↑ 0.34	-1.33	16.08	22.31
	Tallinna Vesi	15.00	0.00	0.67	14.50	11.11
	TEO LT	1.06	0.00	-1.85	6.96	8.46
	Vilkyškių pieninė	1.86	0.00	-4.12	-7.00	-10.58
	Vilniaus baldai	15.70	↑ 0.64	-3.09	2.61	8.28
	Žemaitijos pienas	0.65	0.00	-2.69	-7.54	-10.96

Kontaktai:

Renatas Žeknys	Agnė Anzelienė	Vytautas Čirvinskas	Martynas Freitakas
Makleris	Maklėre	Finansių produktų pardavimo specialistas	Makleris
Tel: 8 5 258 2295	Tel: 8 5 258 2306	Tel: 8 5 258 2478	Tel: 8 5 258 2504
Renatas.Zeknys@swedbank.lt	Agne.Anzeliene@swedbank.lt	Vytautas.Cirvinskas@swedbank.lt	Martynas.Freitakas@swedbank.lt

Apžvalgą užsiprenumeruoti galima adresu: <http://www.swedbank.lt/articles/subscribe>

Dėmesio! Ši apžvalga yra tik informacinio pobūdžio, t.y. pateikiama informacija jokiomis aplinkybėmis negali būti interpretuojama kaip asmeninė rekomendacija, patarimas, pasiūlymas, nurodymas arba reikalavimas įsigyti ar perleisti apžvalgoje nurodytas finansines priemones ir negali būti jokio vėliau sudaryto sandorio pagrindas ar sudedamoji dalis. Visa pateikta informacija yra surinkta iš viešai prieinamų šaltinių (įmonių, vertybinių popierių biržų, naujienų agentūrų ir kt.). Duomenų šaltinis: „Bloomberg“, „Reuters“, „Swedbank“, „Nasdaq OMX“. Mes neatitome informacijos tikrinimo ir/ar vertinimo, dėl to negarantuojame informacijos tikslumo, pilnumo ar aktualumo, ir neatsakome už nuostolius, kurie gali atsirasti, kai investuojama remiantis tokia informacija. Pateikta apžvalga taip pat nėra apsaugota nuo skirtingų duomenų ir/ar informacijos palyginimo problemų, dėl įmonių keičiamos apskaitos ir finansinės atskaitomybės paruošimo praktikos (t.y. pasikeitę apskaitos standartai, finansinių

