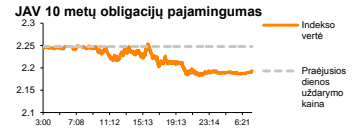
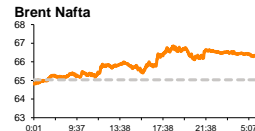
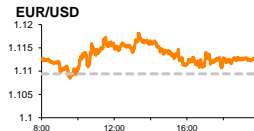
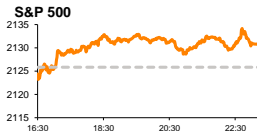


Rytinė finansų rinkų apžvalga

Finansų rinkų tarnyba – penktadienis, 2015 m. gegužės 22 d.

Dienos prekyba

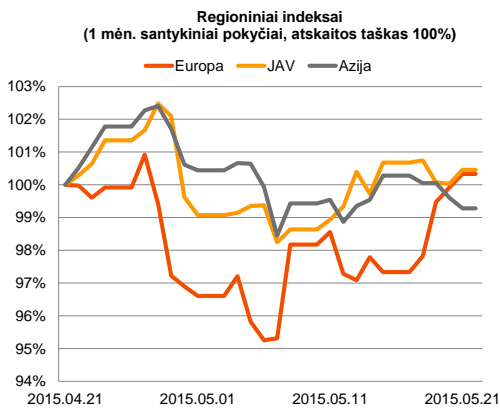


Finansų makleris
Renatas Žeknys
(8 5) 258 2295

- Blogesni JAV ekonomikos duomenys investuotojams suteikė optimizmo
- Šiandien investuotojai stebės kaip pasikeitė kainų lygis JAV

Pasaulio finansų rinkų tendencijos

Dienos pradžia ketvirtadienį Europos akcijų rinkose buvo nerami, daugumai regiono akcijų krentant. Investuotojus nuyvlė paskelbti Vokietijos gamybos sektoriaus aktyvumo duomenys, kurie parodė dar didesnį sumažėjimą nei buvo prognozuota. Tačiau vėliau investuotojų optimizmą atgaivino naujienos, kad bendras euro zonos gamybos sektoriaus aktyvumas buvo teigiamas. Tai pabrėžia, kad kitos, neįskaitant Vokietijos, šalys prisideda prie regiono ekonomikos augimo. Bendrai vakar dieną **Stoxx Europe 600** indeksas pakilo 0,36 proc., o varančiaja jėga buvo iškastinių energijos šaltinių sektorius. Naftos ir dujų sektorius iš visų grupių sudarė didžiausią augimą Europoje, pastarojo vertei šoktelint 1,39 proc. Žinoma šiam pokyčiui pridėtinės vertės davė pakilusi 2,32 proc. žaliavinės naftos Brent Oil kaina. Vakare už Atlanto buvo apskelbta, kad savaitinis bedarbių paraiškų skaičius buvo didesnis nei prognozuota, gamybos sektoriaus aktyvumas silpnėjo, o būstų pardavimo apimtys krito. Atrodytų, kad tai nėra pati geriausia informacija vietos ekonomika, tačiau džiugiai sutiko tokią informaciją, stumiant **S&P 500** indeksą į viršų 0,23 proc. Tokios investuotojų reakcijos priežastis aiški – spekuliacijos įgauna didesnį svorį, kad FED'as dar atidėlios bazinių palūkanų normos kėlimą šalyje. Šiandien buvo paskelbta, kad Vokietijos pirmojo ketvirčio galutinai patikslintas metinis BVP patvirtino prognozes ir stiebėsi 1,1 proc. Taipogi vakar Latvijoje buvo aukšto rango euro zonos pareigūnų susitikimas, kurio metu buvo ieškoma kompromiso Graikijai. Susitikimas įvyko, tačiau radikalių sprendimų jame nebuvo priimta, teigiant, kad derybės dar bus tęsiamos, tikintis, kad apčiuopiamas rezultatas bus pasiektas iki šio mėnesio pabaigos.

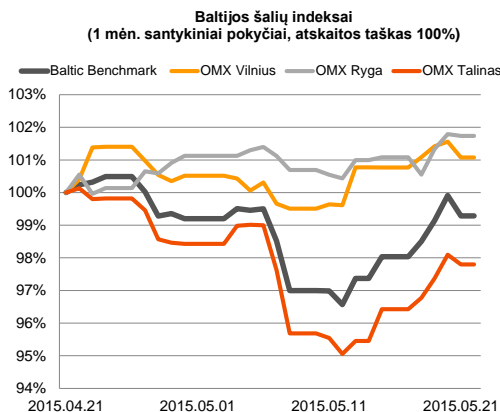


Valiutų rinkos

Skelbiant JAV ir Europos ekonomikos duomenis EUR/USD valiutų kursas judėjo diapazone nuo 1,1080 iki 1,1180 ir dienos prekybos pabaigoje apsisistojė ties **1,1112** lygiu. JAV dolerio vertę prieš eurą nežymiai sustiprino paskelbti blogesni JAV ekonomikos duomenys, tuo tarpu eurui pasipirties suteikė euro zonos viršūnių susitikimas, kuriame nors ir nebuvo priimta svarbių sprendimų, tačiau nebuvo pritaikyta griežtų ultimatumų Graikijai. Šiandien ryte euro vertė stiprėja prieš JAV dolerį, kursui pasiekiant **1,1140** lygį. Šiandien svarbesni duomenys bus paskelbti Jungtinėse Amerikos Valstijose, kur paaiškės balandžio mėnesio infliacijos pasikeitimas. Analitikai prognozuoja, kad bendras kainų lygis pakils 0,1 proc., nuo prieš tai buvusio 0,2 proc. augimo. Nors tai nėra labai didelis pokytis, tačiau tai yra teigiamas rodiklio pasikeitimas, signalizuojant apie pačios šalies ekonomikos susireguliovimą.























Baltijos vertybinių popierių rinka

Aktyvumas Baltijos akcijų rinkose vakar dieną buvo žemas, bendrai per tris biržas pasiekiant 459 tūkst. eurų. Baltijos biržų indeksai nespėjo sureaguoti į pasikeitusias nuotakas Europoje, pastarųjų vertėms krentant: **OMX Vilnius** -0,48 proc., **OMX Tallinn** -0,30 proc., **OMX Riga** -0,06 proc. Ketvirtadienį perkantiems akcijas investuotojams nebepretenduojuant į statybų bendrovės „**Merko Ehitus**“ numatomus dividendus bei išmoką dėl įstatinio kapitalo, akcijos kaina pasiekė 8,46 eurų už vieną akciją. Bendrai įvertinus visas išmokas bendrovės akcijos vertė stiebėsi 0,71 proc., pozicijoje investuotojams apsieičiant akcijomis už daugiau nei 57 tūkst. eurų. Vakare Latvijos bendrovė „**Siguldas CMAS**“ paskelbė pirmojo ketvirčio veiklos rezultatus. Remiantis statistika, bendrovės pajamos per šį laikotarpį buvo 2,8 proc. mažesnės nei praeitais metais tuo pačiu laikotarpiu, tuo tarpu grynasis pelnas sumažėjo net 77 proc. Kadangi ši pozicija yra mažo likvidumo Baltijos akcijų rinkose, todėl šią dieną mažai tikėtina, kad sulauksime didelio investuotojų susidomėjimo. Penktadienį investuotojų kalendorius nenumato planuojamų skelbti naujienų tad turėtų vykti daugiau techninė prekyba.






2015.05.22	Šalis	Laikas	Svarbiausios dienos makroekonominės naujienos	Prognozė	Buvusi reikšmė
	JAV	15:30	Mėnesinis infliacijos lygis	Balandžio mėn.	0,1% 0,2%

Pasaulio rinkos

Pavadinimas	Indekso vertė	Dienos pokytis, %	Mėnesio pokytis, %	Nuo metų pradžios, %	12 mėn. pokytis, %
JAV					
 S&P 500	2131	↑0.23	1.08	3.49	12.59
 Dow Jones	18286	↑0.00	1.37	2.60	10.53
 Nasdaq Comp	5091	↑0.38	1.10	7.49	22.54
 Russell 2000	1257	↓-0.08	-0.69	4.32	12.83
Skandinavija					
 OMX Stockholm 30	1642	↑0.29	-3.75	12.13	18.27
 OMX Helsinki 25	3473	↑0.50	-2.51	16.23	17.67
 OMX Copenhagen 20	985.6	↑0.09	-1.26	32.40	37.05
 Oslo stock exchange	590.3	↑0.30	0.89	12.72	7.50
Europa					
 DJ Euro STOXX 50	3689	↑0.14	-0.96	17.24	15.72
 CAC 40	5147	↑0.26	-1.24	20.45	14.93
 DAX	11865	↑0.14	-0.02	21.00	22.05
 FTSE 100	7013	↑0.09	-0.21	6.81	2.83
 MIB	23740	↓-0.14	1.82	24.87	16.53
 IBEX 35	11595	↑0.18	1.72	12.80	10.22
Centrinė ir Rytų Europa					
 ATX	2640	↓-0.47	0.86	22.21	8.31
 WIG20	2525	↑0.15	0.18	9.02	2.45
 BUX	22186	↓-0.21	1.05	33.37	16.20
 PX	1021.4	↓-0.98	-2.05	7.89	3.00
 RTS	1047	↑1.50	4.33	32.47	-20.22
Azija					
 Nikkei 225	20216	↑0.07	0.41	15.85	41.00
 Hang Seng	27918	↑1.43	-0.06	18.27	21.63
 Kospi	2138	↑0.74	-0.25	11.64	6.10
Valiutų kursai					
EUR/USD	1.11	↑0.30	3.92	-7.88	-18.39
EUR/GBP	0.71	↓-0.20	0.34	9.23	-13.87
EUR/PLN	4.10	↓-0.01	-2.66	4.64	1.50
EUR/RUB	55.53	↓0.00	0.27	32.36	-15.58
Žaliavų rinka					
Brent nafta	66.4	↓-0.26	5.80	15.77	-39.86
Auksas	1208	↑0.29	1.79	2.03	-6.62
Palūkanų normos					
EURIBOR 6 mėn.	0.05	↓-1.82	-21.74	-68.42	-86.73
LIBOR USD 6 mėn.	0.42	↑0.36	2.86	14.94	28.19

Baltijos regionas

Pavadinimas	Indekso vertė	Dienos pokytis, %	Mėnesio pokytis, %	Nuo metų pradžios, %	12 mėn. pokytis, %
Baltijos šaly					
 OMX Vilnius	497.2	↓-0.48	0.65	9.90	9.81
 OMX Ryga	443.5	↓-0.06	1.18	8.70	2.45
 OMX Talinas	872.0	↓-0.30	-2.35	15.48	12.74
OMX Baltic Benchmark	641.2	↓-0.63	-0.99	13.18	8.89
NASDAQ OMX Baltic sąrašo likvidžios akcijos					
Agrowill Group	0.23	0.00	-4.56	15.58	-19.86
Apranga	2.69	↓-1.10	-9.43	2.67	1.51
Arco Vara	1.22	0.00	7.02	47.34	18.99
Baltika	0.38	0.00	-5.45	-17.32	-12.18
City Service	1.68	0.00	-4.00	0.00	0.60
Ekspress Grupp	1.35	↑2.27	-4.26	18.42	29.81
Grigiškės	1.18	0.00	2.61	20.41	63.21
Grindeks	6.20	↑0.49	5.08	-3.88	-13.29
Klaipėdos nafta	0.38	↑2.17	-1.05	20.90	28.33
Latvijas Gāze	10.10	↑1.00	0.00	10.50	4.77
LESTO	0.98	↓-0.31	-0.61	-2.10	17.71
Lietuvos dujos	0.81	0.00	-7.85	24.62	25.39
Linus Agro Group	0.70	↓-2.11	0.43	0.72	4.51
Merko Ehitus	8.46	↑0.71	-13.00	21.73	22.59
Nordecon	1.10	↑0.92	-1.79	3.77	12.24
Olainfarm	8.10	↑0.25	11.11	36.59	17.73
Olympic Entertainment Group	1.85	0.00	-7.50	8.82	3.35
Panevėžio statybos trestas	1.00	↑0.20	-3.85	16.55	-1.96
Pieno žvaigždės	1.52	↓-0.65	-1.94	-1.94	-12.64
Premia Foods	0.71	↓-1.39	7.58	5.97	8.73
Rokiškio sūris	1.39	0.00	-0.71	0.72	-13.66
Silvano Fashion Group	1.43	↑1.42	-8.33	21.19	-15.67
Šiaulių bankas	0.29	↓-0.34	-2.65	20.03	13.22
Tallink Grupp	0.80	↓-2.21	-1.12	17.93	4.19
Tallinna Kaubamaja	5.99	↑1.18	-0.83	17.45	22.49
Tallinna Vesi	15.20	↑1.33	0.66	16.03	12.59
TEO LT	1.05	↓-0.94	-2.78	5.95	7.88
Vilkyškių pieninė	1.86	0.00	-4.12	-7.00	-11.43
Vilniaus baldai	15.70	0.00	-3.09	2.61	9.03
Žemaitijos pienas	0.65	0.00	-2.69	-7.54	-10.96

Kontaktai:

Renatas Žeknys	Agnė Anzelienė	Vytautas Čirvinškas	Martynas Freitakas
Makleris	Maklerė	Finansinių produktų pardavimo specialistas	Makleris
Tel: 8 5 258 2295	Tel: 8 5 258 2306	Tel: 8 5 258 2478	Tel: 8 5 258 2504
Renatas.Zeknys@swedbank.lt	Agne.Anzeliene@swedbank.lt	Vytautas.Cirvinškas@swedbank.lt	Martynas.Freitakas@swedbank.lt

Apžvalgą užsiprenumeruoti galima adresu: <http://www.swedbank.lt/it/articles/subscribe>

Dėmesio! Ši apžvalga yra tik informacinio pobūdžio, t.y. pateikiama informacija jokiais aplinkybėmis negali būti interpretuojama kaip asmeninė rekomendacija, patarimas, pasiūlymas, nurodymas arba reikalavimas įsigyti ar perleisti apžvalgoje nurodytas finansines priemones ir negali būti jokio vėliau sudaryto sandorio pagrindas ar sudedamoji dalis. Visa pateikta informacija yra surinkta iš viešai prieinamų šaltinių (įmonių, vertybinių popierių biržų, naujienų agentūrų ir kitų). Duomenų šaltinis: „Bloomberg“, „Reuters“, „Swedbank“, „Nasdaq OMX“. Mes neatliekame informacijos tikrinimo ir/ar vertinimo, dėl to negarantuojame informacijos tikslumo, pilnumo ar aktualumo, ir neatsakome už nuostolius, kurie gali atsirasti, kai investuojama remiantis tokia informacija. Pateikta apžvalga taip pat nėra apsaugota nuo skirtingų duomenų ir/ar informacijos palyginimo problemų, dėl įmonių keičiamos apskaitos ir finansinės atskaitomybės paruošimo praktikos (t.y. pasikeitę apskaitos standartai, finansinių ataskaitų konsolidavimo praktikos pasikeitimas ir pan.). Dėl šios priežasties istoriniai palyginamieji duomenys gali būti neprekinami. Draudžiama kopijuoti, spausdinti ar kitaip komerciniais tikslais atgaminti bei platinti šią apžvalgą arba bet kurią jos dalį be „Swedbank“, AB sutikimo. Cituojant būtina nuoroda į šaltinį.