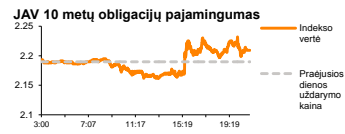
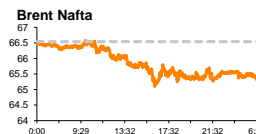
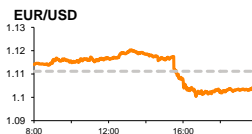
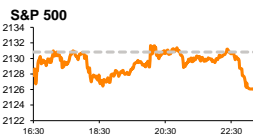


Rytinė finansų rinkų apžvalga

Finansų rinkų tarnyba – pirmadienis, 2015 m. gegužės 25 d.

Dienos prekyba



Finansų makleris
Renatas Žeknys
(8 5) 258 2295

- Už Atlanto paskelbti infliacijos duomenys paskatino pesimizmą šalies akcijų rinkose
- JAV doleris rodo stiprėjimą prieš eurą

Pasaulio finansų rinkų tendencijos

Penktadienį dauguma Europoje kotiruojamų akcijų buvo linkusios neigiamai koreguotis, **Stoxx Europe 600** indekso vertei sumažėjant 0,03 proc. Vykstant diskusijoms dėl Graikijos finansinės padėties stabilizavimo, atrodytų, kad akcijų rinkose investuotojai neįžvelgia didesnės rizikos, šalies **ASE** indeksui koreguojantis 0,65 proc. ir jo sudėtyje vienais iš didžiausių kritimų pasižymint banko „Alpha Bank AE“ (-3,38 proc.) ir telekomunikacinių paslaugų tiekėjo „Hellenic Telecommunications Organization SA“ (-3,29 proc.) vertėms. Žinoma, Europoje buvo ir bendrovių, kurios ėjo prieš rinkos tendenciją. Ryšio paslaugų bendrovė „Vodafone“ penktadienį kilo 4,64 proc., o per tris paskutines buvusios savaitės dienas, pastarosios vertė išaugo net 11,9 proc., sklandant informacijai apie bendrovių jungimąsi. JAV akcijų rinkos labiau reaguavo į paskelbtus makroekonominius rodiklius. Paaiškėjo, kad mėnesinis kainų lygis šalyje kaip ir prognozuota stiebėsi 0,1 proc., o taip pat JAV Federalinio banko prezidentė pasisakė, kad tikisi bazinės palūkanų normos padidinimo jau šiais metais, tačiau šalies ekonomika taip pat turi neatsilikti, o ypač turi būti stabilūs darbo rinkos rodikliai. Tokia informacija tik dar paaštrino investuotojų spekuliacijas, stumtelint **S&P 500** indekso vertę 0,22 proc. žemyn. Šiandien Europoje ir JAV nebus skelbiama svarbesnių makroekonominių naujienų, o Azijos rinkose jaučiasi atplūstanti optimizmo banga, Japonijos **Nikkei 225** indekso vertei augant 0,56 proc., o Kinijos **CSI 300** stiebiantis net 2,2 proc.

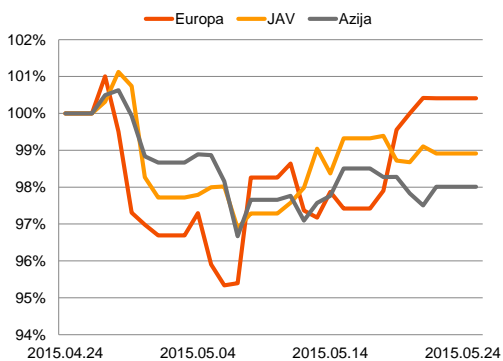
Valiutų rinkos

Į paskelbtus JAV infliacijos duomenis, o ypač į FED'o prezidentės komentarus, JAV doleris sureagavo teigiamai, stumtelint euro vertę žemyn, valiutų EUR/USD santykiui koreguojantis -0,89 proc. iki **1,1010** lygio. Šiandien galime tikėtis ne tokios aktyvios prekybos, nes JAV akcijų rinkose šiandien ne darbo diena, o EUR/USD valiutų kursas pirmadienio ryte dar susitraukė nuo penktadienio buvusio lygio ir ieško krypties **1,0990** riba.

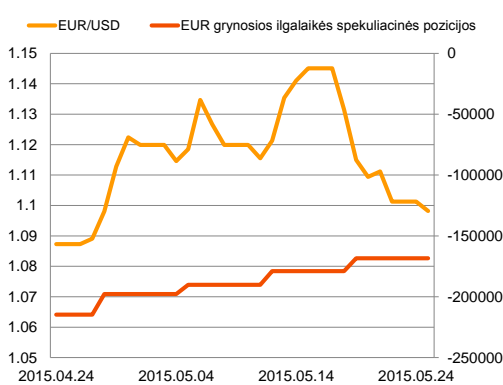
Baltijos vertybinių popierių rinka

Paskutinę savaitės dieną Baltijos akcijų rinkose investuotojų aktyvumas išblėso ir bendra trijų šalių apyvarta pasiekė 493 tūkst. eurų. Investuotojų nuotaikos buvo pakilios Talino biržos indeksui stiebiantis 0,26 proc, Rygos augant 0,47 proc., o Vilniaus išsilaikant be pokyčio. Aktyviausiai investuotojai keitėsi azartinių lošimų bendrovės „**Olympic Entertainment Group**“ akcijomis, jų vertei šoktelint 2,16 proc., o apyvartai viršijant 159 tūkst. eurų. Bendrai per savaitę investuotojai stumtelėjo šios akcijos vertę į viršų 3,85 proc., o savaitinė apyvarta, padedant tiesioginiams sandoriams, buvo netoli 1,0 mln. eurų. Su mažesne apyvarta, bet su panašiu akcijos vertės šuoliu prekybą penktadienį užbaigė statybos bendrovė „**Merko Ehitus**“ (+2,36 proc.; apyvarta 73,4 tūkst. eurų). Vilniaus biržoje investuotojai aktyviau keitėsi telekomunikacijų bendrovės „Teo LT“ akcijomis, akcijos vertei išliekiant nepakitusiai ties 1,05 euro už akciją, o 6 sandorių metu investuotojams perleidžiant akcijų už 15 tūkst. eurų. Praeitą savaitę Vilniaus biržoje investuotojai labiausiai domėjosi komercinio banko „Šiaulių bankas“ pozicija, akcijos kainai per penkis dienas nukrentant -1,01 proc., o apyvartai šoktelint iki 527 tūkst. eurų.

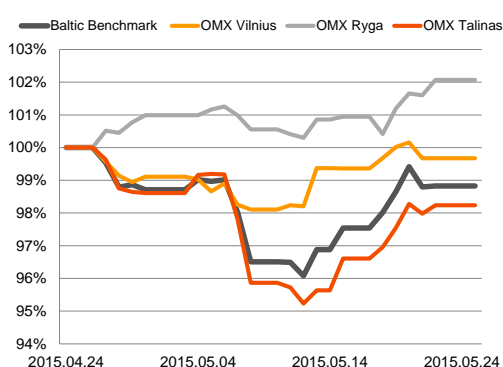
Regioniniai indeksai
(1 mėn. santykiniai pokyčiai, atskaitos taškas 100%)



EUR/USD kursas ir grynoji EUR spekuliacinė pozicija



Baltijos šalių indeksai
(1 mėn. santykiniai pokyčiai, atskaitos taškas 100%)



Nebus skelbiama svarbesnių makroekonominių naujienų.

Pasaulio rinkos

Pavadinimas	Indekso vertė	Dienos pokytis, %	Mėnesio pokytis, %	Nuo metų pradžios, %	12 mėn. pokytis, %
JAV					
S&P 500	2126	↓ -0.22	0.40	3.26	11.87
Dow Jones	18232	↓ -0.29	0.84	2.29	9.79
Nasdaq Comp	5089	↓ -0.03	-0.05	7.46	21.59
Russell 2000	1252	↓ -0.36	-1.21	3.95	11.19
Skandinavija					
OMX Stockholm 30	1648	↑ 0.38	-2.95	12.56	18.40
OMX Helsinki 25	3465	↓ -0.23	-2.38	15.96	17.11
OMX Copenhagen 20	991.5	↑ 0.59	-0.36	33.18	38.58
Oslo stock exchange	589.6	↓ -0.12	-0.04	12.58	6.86
Europa					
DJ Euro STOXX 50	3679	↓ -0.26	-0.94	16.93	14.86
CAC 40	5143	↓ -0.07	-1.13	20.36	14.46
DAX	11815	↓ -0.42	0.04	20.49	20.96
FTSE 100	7032	↑ 0.26	-0.55	7.09	3.17
MIB	23782	↑ 0.18	1.51	25.09	14.63
IBEX 35	11554	↓ -0.36	0.42	12.40	9.43
Centrinė ir Rytų Europa					
ATX	2641	↑ 0.03	0.11	22.25	7.28
WIG20	2517	↓ -0.32	-0.10	8.67	2.08
BUX	22190	↑ 0.02	-1.03	33.40	15.61
PX	1030.0	↑ 0.84	-1.85	8.80	3.26
RTS	1051	↑ 0.36	1.32	32.95	-20.76
Azija					
Nikkei 225	20404	↑ 0.69	1.92	16.92	41.09
Hang Seng	27993	↑ 1.70	-0.24	18.59	21.89
Kospi	2146	↑ 1.10	-0.63	12.03	6.39
Valiutų kursai					
EUR/USD	1.10	↓ -0.28	0.84	-9.22	-19.52
EUR/GBP	1.41	↓ -0.20	-0.70	-8.61	-12.40
EUR/PLN	4.13	↓ -0.53	-3.43	3.80	0.80
EUR/RUB	54.81	↑ 0.46	2.95	34.10	-14.87
Žaliavų rinka					
Brent nafta	65.4	↓ -0.03	0.11	13.99	-40.88
Auksas	1204	↓ -0.20	0.14	1.64	-6.89
Palūkanų normos					
EURIBOR 6 mėn.	0.05	0.00	-20.59	-68.42	-86.73
LIBOR USD 6 mėn.	0.42	↑ 0.12	3.40	15.39	29.93

Baltijos regionas

Pavadinimas	Indekso vertė	Dienos pokytis, %	Mėnesio pokytis, %	Nuo metų pradžios, %	12 mėn. pokytis, %
Baltijos šalys					
OMX Vilnius	497.2	↑ 0.00	-0.34	9.90	9.63
OMX Ryga	445.6	↑ 0.47	2.08	9.21	3.37
OMX Talinas	874.2	↑ 0.26	-1.79	15.78	12.37
OMX Baltic Benchmark	641.4	↑ 0.03	-1.20	13.22	8.46
NASDAQ OMX Baltic sąrašo likvidžios akcijos					
Agrowill Group	0.24	↑ 2.17	-2.49	18.09	-18.40
Apranga	2.71	↑ 0.74	-9.06	3.44	3.04
Arco Vara	1.25	↑ 2.46	5.93	50.97	23.07
Baltika	0.39	↑ 1.31	-3.25	-16.23	-7.86
City Service	1.67	↓ -0.60	-5.11	-0.60	-1.18
Ekspress Grupp	1.35	0.00	-4.93	18.42	29.81
Grigiskės	1.18	0.00	0.85	20.41	63.89
Grindeks	6.25	↑ 0.81	5.93	-3.10	-12.46
Klaipėdos nafta	0.37	↓ -1.60	-7.04	18.97	25.00
Latvijas Gāze	10.10	0.00	1.51	10.50	6.32
LESTO	0.98	↑ 0.31	-2.00	-1.80	18.07
Lietuvos dujos	0.81	0.00	-8.78	24.62	24.04
Linus Agro Group	0.70	0.00	0.00	0.72	3.89
Merko Ehitus	8.66	↑ 2.36	-10.40	24.61	25.31
Nordeccon	1.12	↑ 1.82	0.00	5.66	15.23
Olainfarm	8.10	0.00	10.50	36.59	17.39
Olympic Entertainment Group	1.89	↑ 2.16	-5.50	11.18	3.85
Panevėžio statybos trestas	1.01	↑ 1.00	-2.88	17.72	-1.94
Pieno žvaigždės	1.52	0.00	-7.32	-1.94	-12.64
Premia Foods	0.71	↑ 0.14	9.38	6.12	9.38
Rokiškio sūris	1.39	0.00	-3.47	0.72	-14.20
Silvano Fashion Group	1.43	0.00	-7.14	21.19	-16.55
Šiaulių bankas	0.29	↓ -0.68	-3.31	19.22	12.45
Tallink Grupp	0.79	↓ -1.38	-1.38	16.30	1.55
Tallinna Kaubamaja	5.99	0.00	-0.17	17.45	22.24
Tallinna Vesi	15.20	0.00	0.66	16.03	12.59
TEOLT	1.05	0.00	-2.78	5.95	7.88
Vilkyškių pieninė	1.86	0.00	-3.63	-7.00	-11.85
Vilniaus baldai	15.70	0.00	-0.63	2.61	9.03
Žemaitijos pienas	0.65	0.00	-6.47	-7.54	-10.96

Kontaktai:

Renatas Žeknys	Agnė Anzelienė	Vytautas Čirvinškas	Martynas Freitakas
Makleris	Maklerė	Finansinių produktų pardavimo specialistas	Makleris
Tel: 8 5 258 2295	Tel: 8 5 258 2306	Tel: 8 5 258 2478	Tel: 8 5 258 2504
Renatas.Zeknys@swedbank.lt	Agne.Anzeliene@swedbank.lt	Vytautas.Cirvinskas@swedbank.lt	Martynas.Freitakas@swedbank.lt

Apžvalgą užsiprenumeruoti galima adresu: <http://www.swedbank.lt/it/articles/subscribe>

Dėmesio! Ši apžvalga yra tik informacinio pobūdžio, t.y. pateikiama informacija jokiais aplinkybėmis negali būti interpretuojama kaip asmeninė rekomendacija, patarimas, pasiūlymas, nurodymas arba reikalavimas įsigyti ar parduoti apžvalgoje nurodytas finansines priemones ir negali būti jokio vėliau sudaryto sandorio pagrindas ar sudedamoji dalis. Visa pateikta informacija yra surinkta iš viešai prieinamų šaltinių (įmonių, vertybinių popierių biržų, naujienų agentūrų ir kitų). Duomenų šaltinis: „Bloomberg“, „Reuters“, „Swedbank“, „Nasdaq OMX“. Mes neatliekame informacijos tikrinimo ir/ar vertinimo, dėl to negarantuojame informacijos tikslumo, plinumo ar aktualumo, ir neatsakome už nuostolius, kurie gali atsirasti, kai investuojama remiantis tokia informacija. Pateikta apžvalga taip pat nėra apsaugota nuo skirtingų duomenų ir/ar informacijos palyginimo problemų, dėl įmonių keičiamos apskaitos ir finansinės atskaitomybės paruošimo praktikos (t.y. pasikeitę apskaitos standartai, finansinių ataskaitų konsolidavimo praktikos pasikeitimas ir pan.). Dėl šios priežasties istoriniai palyginamieji duomenys gali būti neprekinami. Draudžiama kopijuoti, spausdinti ar kitaip komerciniais tikslais atgaminti bei platinti šią apžvalgą arba bet kurią jos dalį be „Swedbank“, AB sutikimo. Cituojant būtina nuoroda į šaltinį.