

Rytinė finansų rinkų apžvalga

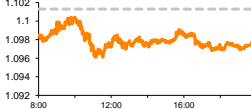
Finansų rinkų tarnyba – antradienis, 2015 m. gegužės 26 d.

Dienos prekyba

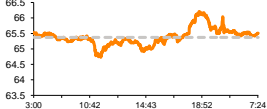
S&P 500



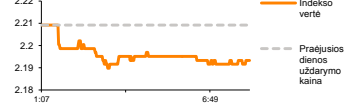
EUR/USD



Brent Nafta



JAV 10 metų obligacijų pajamingumas

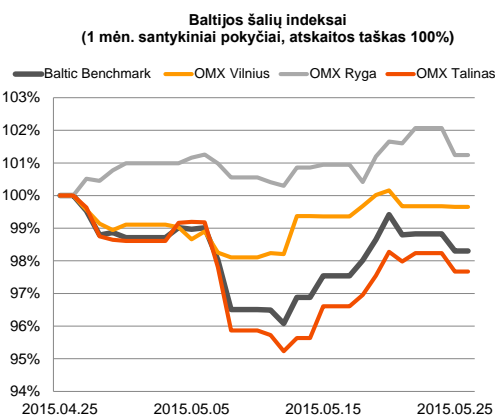
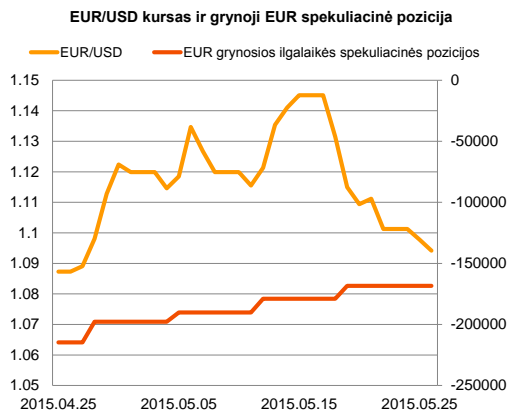
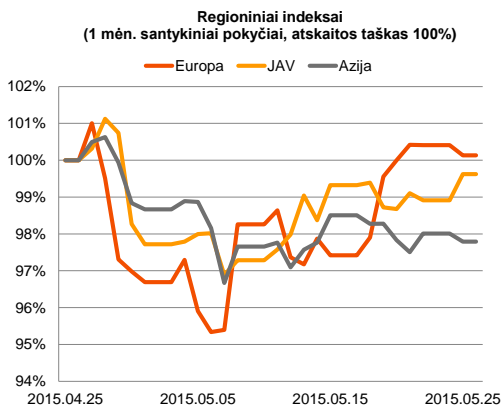


Finansų makleris
Renatas Žeknys
(8 5) 258 2295

- Investuotojai įžvelgė nestabilumą Ispanijoje ir Graikijoje
- Šiandien prekybą atnaujins didieji finansiniai centrai

Pasaulio finansų rinkų tendencijos

Pirmadienį tokie finansų centrai kaip Vokietijos, Londono ar JAV buvo uždaryti, esant nedarbo dienoms biržose. Tuo tarpu gana aktyvių akcijų kritimų Europoje pasižymėjo Ispanijos (**IBEX 35** - 2,01 proc.), Italijos (**FTSE MIB** -2,09 proc.) ir Graikijos (**ASE** -3,11 proc.) biržų indeksai. Ispanijoje vyksta politinis sujudimas, kurio centre rinkimai bei Katalonijos regiono nepriklausomybės klausimas. Tai finansų rinkoms duoda tam tikro neapibrėžtumo, nes šalies skaldymo procesas gali sukurti finansinę grėsmę bendrai sistemai. Graikijos investuotojai jautriau reagavo į šaliai artėjanti ultimatumą birželio mėnesį, kurio metu reikės rasti pinigų grąžinti svarią pinigų sumą kreditoriams. Žinoma, šalies politikai iki to laiko stengsis ieškoti įvairių būdų, kaip ši paskolos dalis galėtų būti refinansuota. Tuo tarpu Europos kreditoriams laikantis griežtos pozicijos iki kito mėnesio dar galime sulaukti kur kas didesnių akcijų rinkų svyravimų Graikijoje. Šiandien pagrindinės pasaulio biržos veiks pilnu pajėgumu, o svarbesnių naujienų sulauksime iš JAV. Analitikai prognozuoja, kad ilgalaikio vartojimo prekių apimtys balandžio mėnesio duomenimis susitrauks 0,5 proc., nuo prieš tai buvusio 4,0 proc. augimo. Tai nėra geras ženklas, nes pabrėžia, kad vartojimas šalyje šiek tiek sumažės, įmonių sandėliuose užsibūnant prekėms. Taipogi tikimasi, kad gegužės mėnesį vartotojų pasitikėjimo ekonomika indeksas kris nuo 95,2 iki 95,0. Tačiau investuotojus turėtų pradžiuginti naujų gyvenamųjų namų pardavimų apimtys, kurios, pasak analitikų, gali pašokti nuo 481 tūkst. iki 505 tūkst. Jei analitikų prognozės pasitvirtins, tai S&P indeksas gali bandyti šturmuoti naujas aukštumas.






Valiutų rinkos





Vakar dieną euras silpnėjo prieš JAV dolerį 0,3 proc. bendram EUR/USD valiutų santykiui apsistojant ties **1,0978** lygiu. Pagrindinė grėsmė, kuri slėgė eurą prieš kitas valiutas, buvo euro zonos valiutos bloko problemos bei FED'o narių pasisakymai pirmadienio dieną. Birželio 5 dieną Graikija privalės Tarptautiniam Valiutos Fondui grąžinti 300 mln. eurų. Tuo tarpu Federalinio rezervų banko pirmininko pavaduotojas Stanley Fischer pirmadienį kalboje paaštrino spekuliacijas apie bazinių palūkanų normų didinimą. Šiandien ryte EUR/USD valiutų kursas laikosi ties **1,0895** riba.

Baltijos vertybinių popierių rinka





Savaitės pradžia Baltijos akcijų rinkose startavo **Baltic Benchmark** indekso kritimu -0,53 proc., o bendra trijų šalių apyvarta viršijo 452 tūkst. EUR. Svarbesnių naujienų bendrovės nepaskalbė, o į lyderio pozicijas pagal apyvartą (86 tūkst. eurų) išsiveržė Talino azartinių lošimų bendrovė „**Olympic Entertainment Group**“, akcijos kainai smunkant 1,06 proc. iki 1,87 euro už akciją. Didžiausią apyvartos dalį sudarė vienas tiesioginis sandoris, kuris siekė 60,5 tūkst. eurų, o kaina buvo artima rinkai (1,88 euro už akciją). Vilniaus biržoje aktyviausiai investuotojai keitėsi mažmeninių pardavimų tinklo „**Apranga**“ akcijomis. Šioje pozicijoje taip pat jautėsi tiesioginių sandorių įtaka, kurie bendrai su kitais apyvartą stumtelėjo iki 83 tūkst. eurų, akcijos kainai nežymiai koreguojantis iki 2,7 euro už vieną akciją. Šiandien ryte investuotojo kalendorius nerodo, kad bendrovės yra numačiusios paskelbt svarbesnės informacijos, tuo tarpu iki šios savaitės pabaigos investuotojus turėtų pradžiuginti pluoštas pirmojo ketvirčio veiklos rezultatų, o tarp jų ir agro verslo bendrovės „**Linas Agro Group**“ devynių mėnesių tarpinė veiklos informacija.

2015.05.26	Šalis	Laikas	Svarbiausios dienos makroekonominės naujienos	Prognozė	Buvusi reikšmė	
	JAV	15:30	Ilgalaikio vartojimo prekių užsakymų apimtys	Balandžio mėn.	-0,5%	4,0%
	JAV	17:00	Naujų namų pardavimų apimtys	Balandžio mėn.	505 tūkst.	481 tūkst.
	JAV	17:00	Vartotojų pasitikėjimo ekonomika indeksas	Gegužės mėn.	95,0	95,2





Pasaulio rinkos

Pavadinimas	Indekso vertė	Dienos pokytis, %	Mėnesio pokytis, %	Nuo metų pradžios, %	12 mėn. pokytis, %	
JAV						
	S&P 500	2126	↓ -0.22	0.40	3.26	11.87
	Dow Jones	18232	↓ -0.29	0.84	2.29	9.79
	Nasdaq Comp	5089	↓ -0.03	-0.05	7.46	21.59
	Russell 2000	1252	↓ -0.36	-1.21	3.95	11.19


Skandinavija

	OMX Stockholm 30	1651	↑ 0.14	-2.82	12.71	18.40
	OMX Helsinki 25	3435	↓ -0.87	-3.23	14.96	15.62
	OMX Copenhagen 20	991.5	↑ 0.59	-0.36	33.18	38.58
	Oslo stock exchange	589.6	↓ -0.12	-0.04	12.58	6.86




Europa

	DJ Euro STOXX 50	3655	↓ -0.64	-1.58	16.18	12.81
	CAC 40	5117	↓ -0.50	-1.62	19.76	13.04
	DAX	11815	↓ -0.42	0.04	20.49	20.96
	FTSE 100	7032	↑ 0.26	-0.55	7.09	3.17
	MB	23285	↓ -2.09	-0.61	22.48	8.33
	IBEX 35	11322	↓ -2.01	-1.59	10.14	5.94

Centrinė ir Rytų Europa

	ATX	2641	↑ 0.03	0.11	22.25	7.28
	WIG20	2473	↓ -1.73	-1.83	6.79	0.05
	BUX	22190	↑ 0.02	-1.03	33.40	15.61
	PX	1027.8	↓ -0.22	-2.06	8.57	2.08
	RTS	1042	↓ -0.92	0.39	31.73	-22.02

Azija

	Nikkei 225	20432	↑ 0.09	2.06	17.08	39.92
	Hang Seng	28392	↑ 1.42	1.18	20.28	23.63
	Kospi	2141	↓ -0.26	-0.89	11.74	6.12

Valiūtų kursai

EUR/USD	1.09	↓ -0.33	0.47	-9.56	-19.82
EUR/GBP	1.41	↓ -0.20	-0.70	-8.61	-12.40
EUR/PLN	4.10	↑ 0.01	-2.80	4.48	1.45
EUR/RUB	54.90	↑ 0.04	2.79	33.89	-15.01




Žaliavų rinka

Brent nafta	65.5	↑ 0.02	0.38	14.30	-40.60
Auksas	1205	↓ -0.11	0.26	1.76	-6.78

Palūkanų normos

EURIBOR 6 mėn.	0.05	0.00	-18.18	-68.42	-86.70
LIBOR USD 6 mėn.	0.42	↑ 0.12	3.40	15.39	29.93

Baltijos regionas

Pavadinimas	Indekso vertė	Dienos pokytis, %	Mėnesio pokytis, %	Nuo metų pradžios, %	12 mėn. pokytis, %	
Baltijos šalys						
	OMX Vilnius	497.1	↓ -0.02	-0.36	9.88	9.34
	OMX Ryga	441.9	↓ -0.83	1.23	8.31	3.61
	OMX Talinas	869.2	↓ -0.57	-2.35	15.12	11.43
	OMX Baltic Benchmark	638.1	↓ -0.53	-1.72	12.62	7.38

NASDAQ OMX Baltics sąrašo likvidžios akcijos

Agrowill Group	0.24	0.00	-2.49	18.09	-18.12
Apranga	2.70	↓ -0.37	-9.40	3.05	2.66
Arco Vara	1.25	0.00	5.93	50.97	23.07
Baltika	0.39	↑ 0.52	-2.75	-15.80	-10.57
City Service	1.67	0.00	-5.11	-0.60	-2.91
Ekspress Grupp	1.35	0.00	-4.93	18.42	35.00
Grigiškės	1.18	0.00	0.85	20.41	63.89
Grindeks	6.15	↓ -1.60	4.24	-4.65	-14.94
Klaipėdos nafta	0.37	0.00	-7.04	18.97	25.42
Latvijas Gāze	10.00	↓ -0.99	0.50	9.41	5.26
LESTO	0.98	0.00	-2.00	-1.80	17.37
Lietuvos dujos	0.81	↓ -0.49	-9.23	24.00	24.00
Linas Agro Group	0.70	↑ 0.72	0.72	1.45	4.63
Merko Ehitus	8.62	↓ -0.46	-10.82	24.03	24.91
Nordecon	1.12	0.00	0.00	5.66	15.11
Olainfarm	8.09	↓ -0.12	10.37	36.42	17.08
Olympic Entertainment Group	1.87	↓ -1.06	-6.50	10.00	3.31
Panevėžio statybos trestas	1.01	0.00	-2.88	17.72	-7.34
Pieno žvaigždės	1.52	0.00	-7.32	-1.94	-12.64
Premia Foods	0.71	↑ 0.14	9.54	6.27	8.21
Rokiškio sūris	1.39	0.00	-3.47	0.72	-14.20
Silvano Fashion Group	1.41	↓ -1.40	-8.44	19.49	-18.98
Šiaulių bankas	0.29	↑ 0.68	-2.65	20.03	12.42
Tallink Grupp	0.77	↓ -1.40	-2.76	14.67	-0.64
Tallinna Kaubamaja	5.99	0.00	-0.17	17.45	22.00
Tallinna Vesi	15.30	↑ 0.66	1.32	16.79	13.33
TEO LT	1.05	0.00	-2.78	5.95	7.73
Vilkyškių pieninė	1.86	0.00	-3.63	-7.00	-11.85
Vilniaus baldai	15.60	↓ -0.64	-1.27	1.96	8.33
Žemaitijos pienas	0.65	↑ 0.46	-6.04	-7.11	-10.55

Kontaktai:

Renatas Žeknys
Makleris
Tel: 8 5 258 2295
Renatas.Zeknys@swedbank.lt

Agnė Anzelienė
Maklerė
Tel: 8 5 258 2306
Agne.Anzeliene@swedbank.lt

Vytautas Čirvinškas
Finansinių produktų pardavimo specialistas
Tel: 8 5 258 2478
Vytautas.Cirvinškas@swedbank.lt

Martynas Freitakas
Makleris
Tel: 8 5 258 2504
Martynas.Freitakas@swedbank.lt

Apžvalgą užsiprenumeruoti galima adresu: <http://www.swedbank.lt/articles/subscribe>
Dėmesio! Ši apžvalga yra tik informacinio pobūdžio, t.y. pateikiama informacija jokiomis aplinkybėmis negali būti interpretuojama kaip asmeninė rekomendacija, patarimas, pasiūlymas, nurodymas arba reikalavimas įsigyti ar perleisti apžvalgoje nurodytas finansines priemones ir negali būti jokio vėliau sudaryto sandorio pagrindas ar sudedamoji dalis. Visa pateikta informacija yra surinkta iš viešai prieinamų šaltinių (įmonių, vertybinių popierių biržų, naujienų agentūrų ir kitų). Duomenų šaltinis: „Bloomberg“, „Reuters“, „Swedbank“, „Nasdaq OMX“. Mes neatlikome informacijos tikrinimo ir/ar vertinimo, dėl to negarantuojame informacijos tikslumo, pilnumo ar aktualumo, ir neatsakome už nuostolius, kurie gali atsirasti, kai investuojama remiantis tokia informacija. Pateikta apžvalga taip pat nėra apsaugota nuo skirtingų duomenų ir/ar informacijos palyginimo problemų, dėl įmonių keičiamos apskaitos ir finansinės atskaitomybės paruošimo praktikos (t.y. pasikeitę apskaitos standartai, finansinių ataskaitų konsolidavimo praktikos pasikeitimas ir pan.). Dėl šios priežasties istoriniai palyginamieji duomenys gali būti neprieinami. Draudžiama kopijuoti, spausdinti ar kitaip komerciniais tikslais atgaminti bei platinti šią apžvalgą arba bet kurią jos dalį be „Swedbank“, AB sutikimo. Cituojant būtina nuoroda į šaltinį.