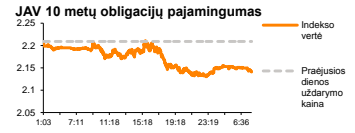
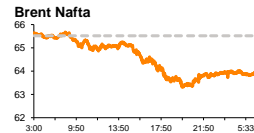
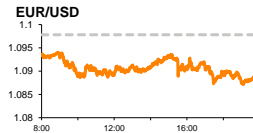
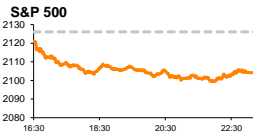


# Rytinė finansų rinkų apžvalga

Finansų rinkų tarnyba – trečiadienis, 2015 m. gegužės 27 d.

Dienos prekyba



Finansų makleris  
**Renatas Žeknys**  
(8 5) 258 2295

- Kalbos dėl JAV bazinės palūkanų normos didinimo slėgė akcijų rinkas
- Investuotojai stebės G7 šalių finansų ministrų susitikimą

## Pasaulio finansų rinkų tendencijos

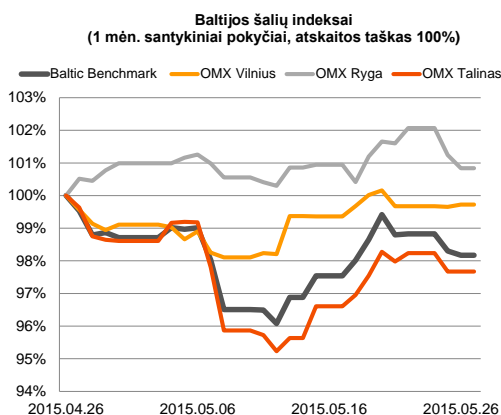
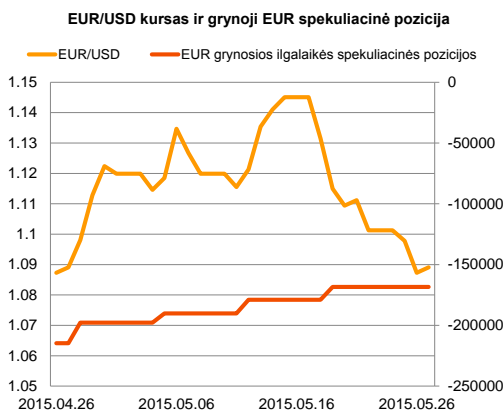
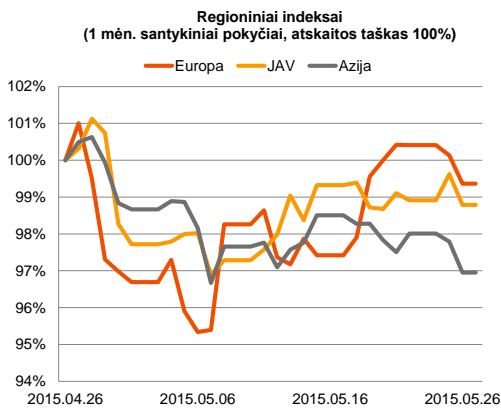
Antradienį Europoje buvo jaučiamos niūrios investuotojų nuotaikos. Svarbesnių naujienų regione skelbiama nebuvo, tačiau svarią įtaką investuotojų nuotaikoms turėjo Graikijos likimas, kuri iki kitos savaitės pabaigos privalės atlikti mokėjimus savo kreditoriams. **Stoxx Europe 600** indeksas vakar dieną fiksavo -0,73 proc. kritimą, o jo sudėtyje tik vienas sektorius (kelionių ir pramogų) fiksavo nežymų kilimą. Pirmadienį aktyvesne prekyba išsiskyrė Italijos bankas „Banca Monte dei Paschi di Siena SpA“, pastarojo akcijos vertei krentant beveik 17 proc. Tokio kritimo priežastis – pradėtos rinkoje platinti teisės, už kurias investuotojai galės įsigyti papildomų banko akcijų gerokai mažesne negu rinkos kaina. Taipogi Europos akcijų rinkos gana aktyviai reagavo į už Atlanto skelbiamus ekonominius rodiklius. Kaip ir prognozuota, balandžio mėnesio duomenimis ilgalaikio vartojimo prekių apimtys traukėsi 0,5 proc. nuo prieš tai buvusio net 5,1 proc. kilimo. Vėliau paskelbta informacija neatitaisė neigiamų investuotojų nuotaikų, nors ir naujų namų pardavimai pralenkdami prognozes augo daugiau nei 7,4 proc., o vartotojų pasitikėjimas ekonomika pakilo nuo 94,3 iki 95,4. Toliau JAV auga spekuliacijos, kad FED'as didins bazinę palūkanų normą jau šiais metais, o tai puikiai matėsi vakar dieną aktyviau krentant indekso **S&P 500** (-1,03 proc.) vertei. Šiandien ryte Vokietijoje buvo paskelbta, kad GfK instituto duomenimis, šalyje vartotojų pasitikėjimas ekonomika nežymiai pakilo. Ši informacija tikėtina tam tikra dalimi duos teigiamą impulsą šiandieninėje prekyboje senajame žemyne. Papildomų svarbesnių naujienų skelbiama nebus, tačiau šiandien prasidės tris dienas trukiantis labiausiai pažengusių šalių (G7) finansų ministrų bei centrinių bankų atstovų susitikimas, kuriame bus kalbama aktualiaisiais ekonomikos klausimais.

## Valiutų rinkos

Vakar dieną EUR/USD valiutų kursas traukėsi -0,96 proc. iki **1,0870** lygio, JAV Federalinio Rezervų banko oficialiems asmenims aktyviau pasisakant dėl bazinės palūkanų normos didinimo dar šiais metais. Šiandien ryte euras stengiasi atkovoti prarastą poziciją, pastarojo vertei stiprėjant 0,4 proc. prieš JAV dolerį, EUR/USD valiutų kursui pasiekiant 1,0920 ribą. Šiandien investuotojai aktyviau stebės G7 šalių finansų ministrų susirinkimą, kuriame tikėtina didelę dalį užims diskusijos apie Graikijoje susidariusią finansinę padėtį.























## Baltijos vertybinių popierių rinka

Baltijos akcijų rinkose tiesioginiai sandoriai diktuoja aktyvumo ritmą, bendrai trijų šalių apyvartai šoktelint net iki 1,45 mln. eurų. Antrą dieną iš eilės investuotojai yra nusitaikę į azartinių lošimų bendrovės „**Olympic Entertainment Group**“ akcijas, kurioje 33 sandorių metų buvo apsikeista už daugiau nei 805 tūkst. eurų, akcijos vertei šoktelint 0,53 proc. iki 1,88 euro. Taip pat investuotojai aktyviau keitėsi mažmeninių pardavimų tinklo „**Apranga**“ akcijomis, pastarųjų vertei išliekant nepakitusiai ties 2,7 euro už akciją, o apyvartai viršijant 172 tūkst. eurų. Pastarosios bendrovės jau yra paskelbusios pirmojo ketvirčio veiklos rezultatus, todėl tikėtina didesni investuotojai, vertindami jų veiklą šiomis dienomis persikirsto savo pozicijas. Šiandien svarbesnių naujienų skelbiama nebus, todėl tikėtina pagrindinis Baltijos akcijų rinkų investuotojų dėmesys kryps į bendras Europoje vyraujančias nuotaikas.






Nebus skelbiama svarbesnių makroekonominių naujienų.

**Pasaulio rinkos**

Pavadinimas	Indekso vertė	Dienos pokytis, %	Mėnesio pokytis, %	Nuo metų pradžios, %	12 mėn. pokytis, %
JAV					
 S&P 500	2104	↓ -1.03	-0.22	2.20	10.06
 Dow Jones	18042	↓ -1.04	0.02	1.23	8.19
 Nasdaq Comp	5033	↓ -1.11	-0.54	6.26	18.78
 Russell 2000	1239	↓ -1.08	-1.11	2.83	8.45
Skandinavija					
 OMX Stockholm 30	1638	↓ -0.74	-4.74	11.88	17.42
 OMX Helsinki 25	3411	↓ -0.70	-4.20	14.16	15.05
 OMX Copenhagen 20	991.0	↓ -0.04	-1.23	33.13	36.97
 Oslo stock exchange	580.8	↓ -1.49	-1.52	10.91	4.90
Europa					
 DJ Euro STOXX 50	3619	↓ -0.99	-4.03	15.03	11.56
 CAC 40	5084	↓ -0.66	-3.52	18.98	12.23
 DAX	11625	↓ -1.61	-3.44	18.56	16.94
 FTSE 100	6949	↓ -1.18	-2.18	5.83	1.52
 MIB	23327	↑ 0.18	-2.01	22.70	8.99
 IBEX 35	11240	↓ -0.72	-3.44	9.35	4.91
Centrinė ir Rytų Europa					
 ATX	2597	↓ -1.66	-2.44	20.22	3.26
 WIG20	2449	↓ -0.98	-3.95	5.74	-0.62
 BUX	22118	↓ -0.32	-3.08	32.97	16.10
 PX	1013.6	↓ -1.38	-2.69	7.07	0.43
 RTS	1025	↓ -1.58	0.23	29.65	-20.99
Azija					
 Nikkei 225	20496	↑ 0.29	2.57	17.45	40.03
 Hang Seng	28088	↓ -0.57	-1.22	18.99	22.42
 Kospi	2108	↓ -1.66	-2.30	10.04	5.52
Valiutų kursai					
EUR/USD	1.09	↑ 0.17	0.00	-9.98	-20.12
EUR/GBP	1.41	↑ 0.09	-1.05	-8.93	12.80
EUR/PLN	4.15	↓ -0.06	-3.91	3.28	0.30
EUR/RUB	55.42	↓ -0.23	1.83	32.63	-15.46
Žaliavų rinka					
Brent nafta	63.9	↑ 0.28	-1.43	11.46	-41.92
Auksas	1189	↑ 0.15	-1.09	0.40	-6.00
Palūkanų normos					
EURIBOR 6 mėn.	0.05	↓ -3.70	-21.21	-69.59	-87.13
LIBOR USD 6 mėn.	0.42	↑ 0.12	3.40	15.39	29.93

**Baltijos regionas**

Pavadinimas	Indekso vertė	Dienos pokytis, %	Mėnesio pokytis, %	Nuo metų pradžios, %	12 mėn. pokytis, %
Baltijos šaly					
 OMX Vilnius	497.5	↑ 0.07	0.14	9.96	10.13
 OMX Ryga	440.2	↓ -0.40	0.31	7.87	1.78
 OMX Talinas	869.2	↑ 0.00	-1.99	15.13	10.98
OMX Baltic Benchmark	637.3	↓ -0.13	-1.38	12.48	6.98
NASDAQ OMX Baltic sąrašo likvidžios akcijos					
Agrowill Group	0.23	↓ -0.43	-2.90	17.59	-18.75
Apranga	2.70	0.00	-9.09	3.05	2.66
Arco Vara	1.22	↓ -2.40	2.52	47.34	20.12
Baltika	0.39	↑ 0.77	-3.69	-15.15	-9.89
City Service	1.67	0.00	-5.11	-0.60	-4.02
Ekspress Grupp	1.31	↓ -2.96	-5.76	14.91	25.96
Grigiskės	1.16	↓ -1.69	0.00	18.37	61.11
Grindeks	6.11	↓ -0.65	4.09	-5.27	-15.49
Klaipėdos nafta	0.37	0.00	-6.80	18.97	24.58
Latvijas Gāze	10.00	0.00	0.00	9.41	5.26
LESTO	0.98	0.00	-0.51	-1.80	21.74
Lietuvos dujos	0.81	↑ 0.37	-9.00	24.46	24.46
Linus Agro Group	0.70	↓ -0.71	0.58	0.72	3.89
Merko Ehitus	8.66	↑ 0.46	-11.91	24.61	25.31
Nordeccon	1.10	↓ -1.79	0.00	3.77	8.91
Olainfarm	8.01	↓ -0.99	8.10	35.08	15.58
Olympic Entertainment Group	1.88	↑ 0.53	-6.93	10.59	4.44
Panevėžio statybos trestas	0.99	↓ -1.78	-4.62	15.62	-9.82
Pieno žvaigždės	1.53	↑ 0.66	-6.71	-1.29	-12.07
Premia Foods	0.72	↑ 0.84	11.49	7.16	9.62
Rokiškio sūris	1.39	0.00	2.96	0.72	-14.20
Silvano Fashion Group	1.41	0.00	-3.42	19.49	-17.28
Šiaulių bankas	0.29	↓ -1.36	-3.33	18.40	10.51
Tallink Grupp	0.78	↑ 0.13	-1.40	14.81	-0.39
Tallinna Kaubamāja	6.00	↑ 0.17	0.00	17.65	22.20
Tallinna Vesi	15.40	↑ 0.65	2.67	17.56	14.07
TEO LT	1.05	0.00	-2.78	5.95	7.44
Vilkyškių pieninė	1.86	0.00	-3.12	-7.00	-10.14
Vilniaus baldai	15.60	0.00	-1.27	1.96	8.33
Žemaitijos pienas	0.65	↓ -0.46	-6.47	-7.54	-10.96

**Kontaktai:**

Renatas Žeknys Makleris Tel: 8 5 258 2295 Renatas.Zeknys@swedbank.lt	Agnė Anzelienė Maklerė Tel: 8 5 258 2306 Agne.Anzeliene@swedbank.lt	Vytautas Čirvinškas Finansinių produktų pardavimo specialistas Tel: 8 5 258 2478 Vytautas.Cirvinškas@swedbank.lt	Martynas Freitakas Makleris Tel: 8 5 258 2504 Martynas.Freitakas@swedbank.lt
---	--	---	---

Apžvalgą užsiprenumeruoti galima adresu: <http://www.swedbank.lt/it/articles/subscribe>  
 Dėmesio! Ši apžvalga yra tik informacinio pobūdžio, t.y. pateikiama informacija jokiais aplinkybėmis negali būti interpretuojama kaip asmeninė rekomendacija, patarimas, pasiūlymas, nurodymas arba reikalavimas įsigyti ar perleisti apžvalgoje nurodytas finansines priemones ir negali būti jokio vėliau sudaryto sandorio pagrindas ar sudedamoji dalis. Visa pateikta informacija yra surinkta iš viešai prieinamų šaltinių (įmonių, vertybinių popierių biržų, naujienų agentūrų ir kitų). Duomenų šaltinis: „Bloomberg“, „Reuters“, „Swedbank“, „Nasdaq OMX“. Mes neatliekame informacijos tikrinimo ir/ar vertinimo, dėl to negarantuojame informacijos tikslumo, pilnumo ar aktualumo, ir neatsakome už nuostolius, kurie gali atsirasti, kai investuojama remiantis tokia informacija. Pateikta apžvalga taip pat nėra apsaugota nuo skirtingų duomenų ir/ar informacijos palyginimo problemų, dėl įmonių keičiamos apskaitos ir finansinės atskaitomybės paruošimo praktikos (t.y. pasikeitę apskaitos standartai, finansinių ataskaitų konsolidavimo praktikos pasikeitimas ir pan.). Dėl šios priežasties istoriniai palyginamieji duomenys gali būti neprekinami. Draudžiama kopijuoti, spausdinti ar kitaip komerciniais tikslais atgaminti bei platinti šią apžvalgą arba bet kurią jos dalį be „Swedbank“, AB sutikimo. Cituojant būtina nuoroda į šaltinį.