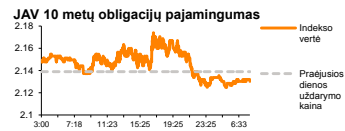
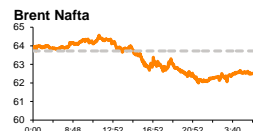
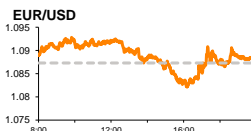
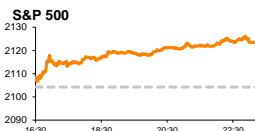


Rytinė finansų rinkų apžvalga

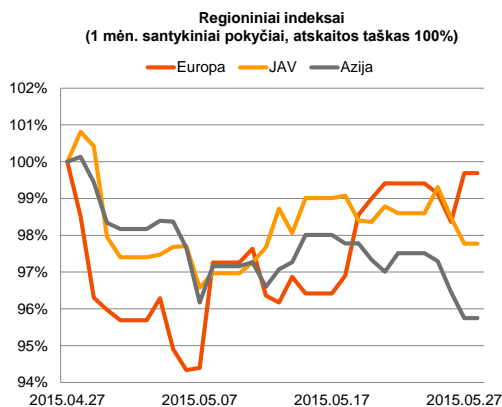
Finansų rinkų tarnyba – ketvirtadienis, 2015 m. gegužės 28 d.

Dienos prekyba



Finansų makleris
Renatas Žeknys
(8 5) 258 2295

- Europos ir JAV akcijų rinkose jautėsi optimistinės nuotaikos
- Trečiadienį sustojo tris iš eilės dienas trukęs JAV dolerio stiprėjimas prieš eurą



Pasaulio finansų rinkų tendencijos

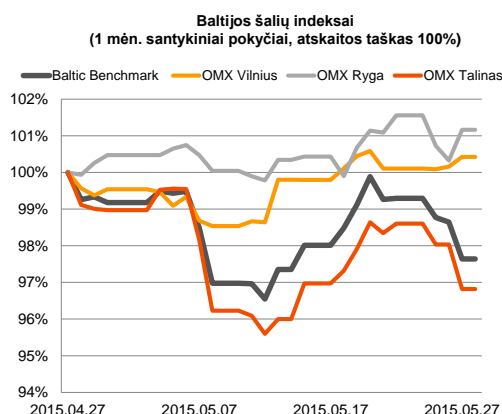
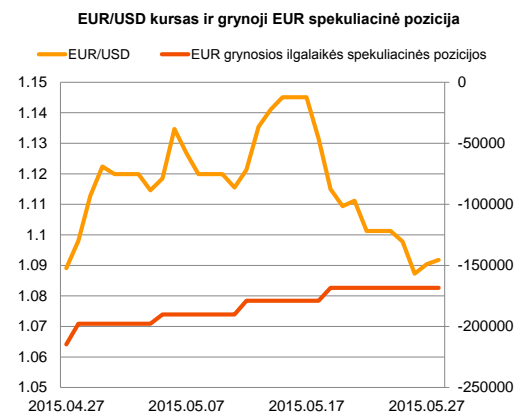
Trečiadienį renkantis G7 šalių finansų ministrams į posėdį, viena iš pagrindinių diskusijų temų buvo Graikija. Ši šalis kitos savaitės penktadienį turės padaryti pirmą mokėjimą, kuriuo bus atliktas dalinis pinigų grąžinimas kreditoriams. Graikijos aukšto rango pareigūnai po kiekvieno susitikimo su kreditoriais skelbia, kad tam tikra pažanga yra pasiekta, tokiu būdu nuramindami finansų rinkas. Tuo tarpu vakar dieną Prancūzijos finansų ministras užsiminė, kad nuo kalbų apie Graikijoje daromas reformas reikia pereiti prie faktų, kurie būtų išdėstyti ant popieriaus, siekiant šaliai gauti papildomą kreditorių paramą, nes šiuo metu laikas nėra Graikijai sąjungininkas. Bendrai vakar dieną Europoje vyravo teigiamos nuotaikos. Indeksas **Stoxx Europe 600** užbaigė prieš tai tris dienas trukusį smukimą, trečiadienį pastarojo vertei šoktelint 1,31 proc., o Vokietijos **DAX** indeksas stiebėsi 1,26 proc. Įdomi situacija yra ta, kad dėl Graikijos kylanti rizika bei šiuo metu vykdomas ECB ekonomikos skatinimo planas spaudžia žemys euro vertę prieš JAV dolerį, tačiau tai yra palanku Vokietijos bendrovėms, nes pastaroji šalis yra didžiausia prekybos partnerė su JAV. Silpnesnis euras padeda išskovoti didesnę rinkos dalį už Atlanto ir tokiu būdu gauti didesnę pajamų dalį. Vakarietiškoje JAV akcijų rinkose nebuvo skelbiama svarbesnių naujienų, tačiau iš Europos buvo jaučiamas optimizmas. **S&P 500** indeksas vakar pakilo 0,9 proc., o Dow Jones indeksas dienos prekybą užbaigė šoktelėdamas 0,67 proc. Šiandien prie svarbesnių naujienų galima priskirti skelbiamą euro zonos vartotojų pasitikėjimo indeksą, kuris, kaip prognozuojama, išliks nepakitęs ties -5,5. Tuo tarpu JAV paaiškės savaitinis bedarbių paraiškų skaičius ir tikimasi, kad rodiklis augs lėčiau nei savaitę prieš tai, surenkant 270 tūkst. (-1,4 proc.) naujų bedarbių paraiškų.



Valiutų rinkos

Šios savaitės pradžioje FED'o užuominos dėl bazinių palūkanų didinimo šiais metais suteikė JAV doleriui augimo inerciją prieš eurą. Tuo tarpu vakar šis stiprėjimas buvo pristabdytas, euro vertei sustiprėjant 0,29 proc. ir EUR/USD pasiekiant **1,0905** ribą. Bendrai nuo praeitos savaitės pradžios iki vakar dienos JAV doleris sustiprėjo prieš eurą daugiau nei 5,05 proc. Tai puikiai pabrėžia, kad investuotojai susikoncentravę į artėjančius FED'o monetarines politikos pokyčius, o jiems įvykus tikėtina rinkos dar labiau reaguos, JAV dolerio vertei stiprėjant prieš kitas pagrindines valiutas. Taigi jeigu šiandien už Atlanto pasitvirtintų palankesni darbo rinkos rodikliai, tai galime sulaukti EUR/USD valiutų kurso mažėjimo, tačiau taip pat galime sulaukti pasipriešinimo, bet kuriuo metu išgirdus apie palankesnę įvykių eigą dėl Graikijos. Šiandien EUR/USD valiutų kursas laikosi ties **1,0920**.























Baltijos vertybinių popierių rinka

Baltijos akcijų rinkose svarbesnių naujienų šią savaitę nesulaukiama, tačiau prekyboje jaučiamas investuotojų suintensyvėjimas prieš penktadienį, kurį dauguma bendrovių yra numachičius paskelbti veiklos rezultatus už praėjusį ketvirtį. Estijos laivybos kompanijos „**Tallink Grupp**“ pozicijoje jautėsi smulkesnių investuotojų antplūdis, 76 sandorių metu apsieičiant akcijomis už daugiau nei 133 tūkst. eurų, o akcijos vertei krentant -3,23 proc. iki 0,75 euro. Nemaža sandorių dalis buvo atlikta dalyvaujant vienam tarpininkui (cross trade), o tai suteikia galimybę pastarajam sutartinai susieti perkančiųjų ir parduodančiųjų investuotojų sandorius. Trečią dieną iš eilės lyderio pozicijoje išlaiko azartinių lošimų bendrovė „**Olympic Entertainment Group**“. Didžioji dalis bendrovės prekybos tenka tiesioginiams sandoriams, kurie kartu su kitais lėmė beveik 460 tūkst. eurų apyvartą, akcijos kainai šoktelint 0,53 proc. Vakarietiškoje **Baltic Benchmark** indeksas nespėjo sureaguoti į Europoje pasikeitusias nuotaikas ir prekybą baigė neigiamoje zonoje su -1,0 proc. pokyčiu, bendrai Vilniaus, Rygos ir Talino biržose investuotojams apsieičiant akcijomis už 907,6 tūkst. eurų.







2015.05.28	Šalis	Laikas	Svarbiausios dienos makroekonominės naujienos	Prognozė	Buvusi reikšmė
	EZ	12:00	Vartotojų pasitikėjimo indeksas	Gegužės mėn.	-5,5
	JAV	15:30	Savaitinis bedarbių paraiškų skaičius		274 tūkst.

Pasaulio rinkos

Pavadinimas	Indekso vertė	Dienos pokytis, %	Mėnesio pokytis, %	Nuo metų pradžios, %	12 mėn. pokytis, %
JAV					
 S&P 500	2123	↑0.92	0.41	3.14	11.19
 Dow Jones	18163	↑0.67	0.29	1.91	9.20
 Nasdaq Comp	5107	↑1.47	1.01	7.82	20.86
 Russell 2000	1254	↑1.26	-0.40	4.12	10.35
Skandinavija					
 OMX Stockholm 30	1664	↑1.56	-0.92	13.62	19.47
 OMX Helsinki 25	3444	↑0.96	-0.81	15.25	16.65
 OMX Copenhagen 20	1000.7	↑0.97	1.89	34.42	38.87
 Oslo stock exchange	584.2	↑0.58	0.10	11.55	5.21
Europa					
 DJ Euro STOXX 50	3683	↑1.76	-0.88	17.05	13.45
 CAC 40	5183	↑1.95	0.18	21.29	14.36
 DAX	11771	↑1.26	-0.34	20.05	18.43
 FTSE 100	7033	↑1.21	0.04	7.12	2.66
 MIB	23861	↑2.29	1.40	25.51	10.54
 IBEX 35	11431	↑1.70	-1.52	11.20	6.26
Centrinė ir Rytų Europa					
 ATX	2615	↑0.69	-1.21	21.04	3.71
 WIG20	2461	↑0.49	-3.46	6.25	0.51
 BUX	22483	↑1.65	-1.34	35.16	18.53
 PX	1030.2	↑1.64	-0.11	8.82	1.52
 RTS	1012	↓-1.26	-1.70	28.01	-22.17
Azija					
 Nikkei 225	20606	↑0.65	2.73	18.08	40.45
 Hang Seng	27657	↓-1.51	-2.76	17.16	19.83
 Kospi	2118	↑0.52	-1.36	10.59	5.03
Valiutų kursai					
EUR/USD	1.09	↑0.13	-0.57	-9.75	-19.67
EUR/GBP	1.41	↑0.09	-0.70	-8.47	12.60
EUR/PLN	4.13	↑0.00	-3.21	3.85	0.62
EUR/RUB	56.68	↓-0.22	-0.12	29.68	-17.11
Žaliavų rinka					
Brent nafta	62.6	↑0.85	-3.17	9.17	-43.00
Auksas	1188	↑0.01	-1.98	0.32	-5.56
Palūkanų normos					
EURIBOR 6 mėn.	0.05	↓-3.85	-25.37	-70.76	-87.50
LIBOR USD 6 mėn.	0.43	↑1.52	3.94	17.14	31.21

Baltijos regionas

Pavadinimas	Indekso vertė	Dienos pokytis, %	Mėnesio pokytis, %	Nuo metų pradžios, %	12 mėn. pokytis, %
Baltijos šalyse					
 OMX Vilnius	498.8	↑0.27	0.85	10.26	10.15
 OMX Ryga	443.9	↑0.84	1.22	8.78	3.18
 OMX Talinas	858.7	↓-1.22	-2.32	13.73	9.54
 OMX Baltic Benchmark	630.9	↓-1.00	-1.64	11.35	5.70
NASDAQ OMX Baltic sąrašo likvidžios akcijos					
Agrowill Group	0.24	↑0.43	0.86	18.09	-18.40
Apranga	2.71	↑0.37	-8.45	3.44	2.65
Arco Vara	1.24	↑1.64	4.20	49.76	22.09
Baltika	0.39	↓-1.28	-5.15	-16.23	-11.03
City Service	1.67	0.00	-4.02	-0.60	-5.65
Ekspress Grupp	1.31	0.00	-6.43	14.91	25.96
Grigiškės	1.18	↑1.72	3.51	20.41	62.31
Grindeks	6.19	↑1.31	5.81	-4.03	-12.82
Klaipėdos nafta	0.37	0.00	-5.13	18.97	23.33
Latvijas Gāze	10.20	↑2.00	2.51	11.60	5.26
LESTO	0.98	↓-0.51	-2.01	-2.30	21.57
Lietuvos dujos	0.82	↑0.74	-8.32	25.38	25.77
Linas Agro Group	0.70	↑0.72	1.30	1.45	3.86
Merko Ehitus	8.67	↑0.12	-10.93	24.75	27.25
Nordecon	1.10	0.00	-1.79	3.77	5.77
Olainfarm	8.01	0.00	7.23	35.08	14.43
Olympic Entertainment Group	1.89	↑0.53	-6.44	11.18	3.28
Panevėžio statybos trestas	1.02	↑2.82	-1.92	18.88	-10.53
Pieno žvaigždės	1.53	0.00	-6.71	-1.29	-15.00
Premia Foods	0.72	0.00	11.49	7.16	9.62
Rokiškio sūris	1.39	0.00	1.46	0.72	-14.72
Silvano Fashion Group	1.41	0.00	-5.37	19.49	-18.98
Šiaulių bankas	0.29	0.00	-3.33	18.40	11.29
Tallink Grupp	0.75	↓-3.23	-2.85	11.11	-3.60
Tallinna Kaubamaja	6.00	0.00	0.67	17.65	23.71
Tallinna Vesi	15.50	↑0.65	4.03	18.32	13.97
TEO LT	1.05	0.00	-2.78	5.95	7.58
Vilkyškių pieninė	1.87	↑0.54	-2.60	-6.50	-8.33
Vilniaus baldai	15.60	0.00	-1.27	1.96	7.59
Žemaitijos pienas	0.65	↓-0.15	-6.62	-7.68	-11.10

Kontaktai:

Renatas Žeknys	Agnė Anzelienė	Vytautas Čirvinškas	Martynas Freitakas
Makleris	Maklerė	Finansinių produktų pardavimo specialistas	Makleris
Tel: 8 5 258 2295	Tel: 8 5 258 2306	Tel: 8 5 258 2478	Tel: 8 5 258 2504
Renatas.Zeknys@swedbank.lt	Agne.Anzeliene@swedbank.lt	Vytautas.Cirvinškas@swedbank.lt	Martynas.Freitakas@swedbank.lt

Apžvalgą užsiprenumeruoti galima adresu: <http://www.swedbank.lt/articles/subscribe>

Dėmesio! Ši apžvalga yra tik informacinio pobūdžio, t.y. pateikiama informacija jokiais aplinkybėmis negali būti interpretuojama kaip asmeninė rekomendacija, patarimas, pasiūlymas, nurodymas arba reikalavimas įsigyti ar perleisti apžvalgoje nurodytas finansines priemones ir negali būti jokio vėliau sudaryto sandorio pagrindas ar sudedamoji dalis. Visa pateikta informacija yra surinkta iš viešai prieinamų šaltinių (įmonių, vertybinių popierių biržų, naujienų agentūrų ir kitų). Duomenų šaltinis: „Bloomberg“, „Reuters“, „Swedbank“, „Nasdaq OMX“. Mes neatlikome informacijos tikrinimo ir/ar vertinimo, dėl to negarantuojame informacijos tikslumo, pilnumo ar aktualumo, ir neatsakome už nuostolius, kurie gali atsirasti, kai investuojama remiantis tokia informacija. Pateikta apžvalga taip pat nėra apsaugota nuo skirtingų duomenų ir/ar informacijos palyginimo problemų, dėl įmonių keičiamos apskaitos ir finansinės atskaitomybės paruošimo praktikos (t.y. pasikeitę apskaitos standartai, finansinių ataskaitų konsolidavimo praktikos pasikeitimas ir pan.). Dėl šios priežasties istoriniai palyginamieji duomenys gali būti neprieinami. Draudžiama kopijuoti, spausdinti ar kitaip komerciniais tikslais atgaminti bei platinti šią apžvalgą arba bet kurią jos dalį be „Swedbank“, AB sutikimo. Cituojant būtina nuoroda į šaltinį.