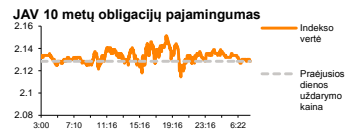
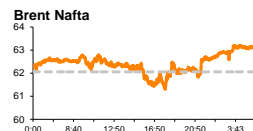
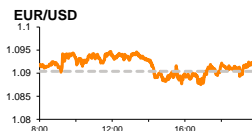
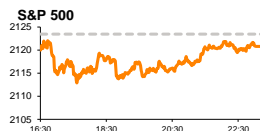


Rytinė finansų rinkų apžvalga

Finansų rinkų tarnyba – penktadienis, 2015 m. gegužės 29 d.

Dienos prekyba



Finansų makleris
Renatas Žeknys
(8 5) 258 2295

- Investuotojai koncentruos dėmesį į skelbiamus JAV ekonomikos rodiklius
- Paskelbtas išaugęs JAV bedarbių paraiškų skaičius stumtelėjo neigiama linkme JAV dolerį prieš eurą

Pasaulio finansų rinkų tendencijos

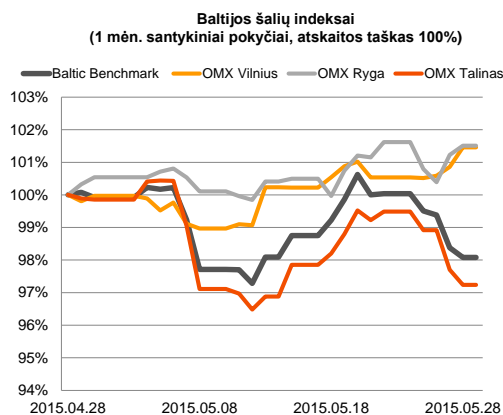
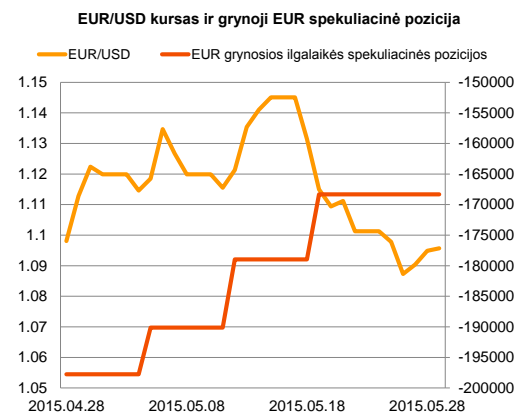
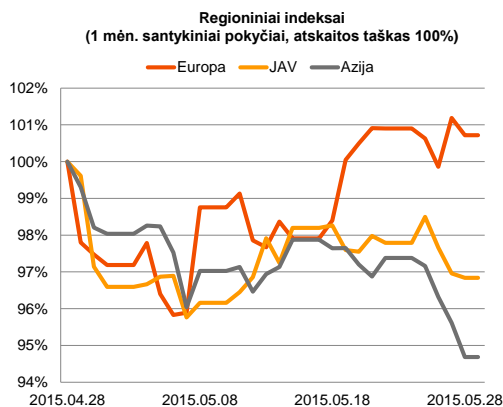
Vakar dieną kaip ir tikėtasi euro zonos vartotojų pasitikėjimo indeksas išliko nepakitęs, todėl akcijų rinkos dalyviai į šį rodiklį didelio dėmesio nekreipė. Tuo tarpu investuotojai atidžiai stebėjo kiekvieno aukšto rango pareigūno pasisakymą dėl Graikijos. Trečiądienį Graikijos atstovai užsiminė, kad šalis vis spartesniu tempu artėja prie susitarimo su kreditoriais, akimirksniu suteikiant akcijų rinkoms optimizmo. Tačiau vakar šis optimizmas krito (**Stoxx Europe 600** -0,5 proc.; **DAX** -0,79 proc.), kai oficialių asmenų buvo pakomentuota, kad Graikijai gali stigti lėšų ir šalis gali priartėti prie trumpalaikių įsipareigojimų neįvykdymo, jeigu kreditoriai nebus nuolankesni pastarosios atžvilgiu. Tikėtina, kad per artimiausias savaites įtampa tik kils finansų rinkose, artėjant terminui, kuomet labiausiai įsiskolinusi euro zonos šalis privalės atlikti dalies paskolos mokėjimą Tarptautiniam Valiutos Fondui (TVF). Ketvirtadienį taipogi Graikija sulaukė palankios žinios iš TVF, kad paskolos mokėjimo terminas yra atkeliamas iki birželio mėnesio pabaigos, o tai reiškia, kad šalis turi papildomas tris savaites priimti atsakingus sprendimus, užsitikrinant finansinės paramos tęstinumą iš kreditorių. Vakar JAV akcijų rinkose taipogi jautėsi slogios nuotaikos, indeksui **S&P 500** traukiantis -0,13 proc. Ketvirtadienį buvo paskelbta, kad savaitinis bedarbių paraiškų skaičius pranoko prognozes (270 tūkst.) ir šoktelėjo nuo 275 tūkst. iki 282 tūkst. (+2,5 proc.). Žinoma ši naujiena turėjo tam tikros neigiamos įtakos rinkos dalyviams, tačiau pagrindiniu aspektu buvo finansinė situacija Europoje. Šiandien investuotojai lauks patikslintos JAV pirmojo ketvirčio BVP pokyčio reikšmės. Apžvalgininkai mano, kad rodiklis parodys 0,9 proc. BVP smukimą, tuo tarpu išankstinis jo įvertinimas rodė, kad praeitą ketvirtį BVP augo 0,2 proc. Pasitvirtinus tokiai situacijai visi rinkos dalyviai gali jautriai sureaguoti į didžiausios pasaulyje ekonomikos lėtėjimą, finansų rinkų indeksams krentant.



Valiutų rinkos

Ketvirtadienį, antrą dieną iš eilės, euro vertė stiprėjo prieš dolerį, EUR/USD kursui pakylant iki **1,0950** ribos. Vakar oficialus FED'o atstovas užsiminė, kad palankiai vertina JAV ekonomikos perspektyvas ir tikisi, kad bazinė palūkanų norma šalyje bus padidinta jau šiais metais. Tuo tarpu JAV investuotojai šiame pasisakyme neįžvelgė optimizmo, matant blogesnius šalies darbo rinkos rodiklius. Šiandien ryte EUR/USD valiutų poros santykis toliau stiebiasi ir pasiekė **1,0955** lygį. Šiandien didesnių svyravimų galime sulaukti skelbiant JAV ekonomikos rodiklius. Jeigu pasitvirtins, kad jie yra blogesni, tai pagrindinių valiutų poroje euro vertė turėtų padidinti pranašumą.























Baltijos vertybinių popierių rinka

Ketvirtadienį agro verslo bendrovė „**Linus Agro Group**“ paskelbė, kad per ataskaitinių metų trečiąjį ketvirtį bendrovės pajamos krito 2,7 proc., tuo tarpu grynasis pelnas siekė 3,7 mln. Eurų, kai tą patį ataskaitinį laikotarpį prieš metus jis buvo 14,04 mln. eurų. Ši naujiena buvo paskelbta prekybos metu, tačiau investuotojai į ją didelio susidomėjimo nerodė, bendrovės akcijos kainai išliekant nepakitusiai ties 0,7 euro, o apyvartai sudarant tik 2,7 tūkst. eurų. Šiandien ryte „**Klaipėdos nafta**“ išplatino pranešimą, kad per pirmąjį ketvirtį bendrovei pavyko pasiekti net 124 proc. didesnę pelną, o pajamos augo net 197 proc. lyginant su praėjusių metų pirmuoju ketvirčiu. Pranešime taip pat teigiama, kad šiuos pokyčius didžiąja dalimi lėmė Suskystintų gamtinių dujų terminalo veikla bei didesnės naftos produktų krovos apimtys. Taipogi šiandien pieno perdirbimo bendrovė „**Vilkyškių pieninė**“ šių metų pirmojo ketvirčio ataskaitoje teigia, kad dėl sumažėjusios paklausos Rusijos Federacijoje, pajamos buvo 30 proc. mažesnės, tuo tarpu grynasis pelnas kopė nuo 70 tūkst. (2014 pirmąjį ketvirtį) iki 108 tūkst. eurų. Taigi šiandien galime tikėtis kur kas aktyvesnės prekybos Baltijos akcijų rinkose, investuotojams vertinant bendrovių paskelbtus rezultatus. Bendrai vakar dieną investuotojų nuotaikos biržose išsiskyrė, Talino biržos indeksui krentant -0,47 proc., Rygos kylant 0,28 proc., o Vilniaus indeksui kylant 0,6 proc. ir pirmą kartą 7 metų istorijoje pramušant 500 punktų ribą.







2015.05.29	Šalis	Laikas	Svarbiausios dienos makroekonominės naujienos	Prognozė	Buvusi reikšmė	
	JAV	15:30	Patikslintas BVP	I ketv.	-0,9%	0,2%
	JAV	17:00	Mičigano universiteto vartotojų pasitikėjimo indeksas	Gegužės mėn.	89,5	88,6

Pasaulio rinkos

Pavadinimas	Indekso vertė	Dienos pokytis, %	Mėnesio pokytis, %	Nuo metų pradžios, %	12 mėn. pokytis, %	
JAV						
	S&P 500	2121	↓ -0.13	0.66	3.01	10.46
	Dow Jones	18126	↓ -0.20	0.50	1.70	8.55
	Nasdaq Comp	5098	↓ -0.17	1.48	7.64	20.01
	Russell 2000	1253	↓ -0.10	0.49	4.02	9.91
Skandināvija						
	OMX Stockholm 30	1667	↑ 0.18	1.89	13.83	19.69
	OMX Helsinki 25	3419	↓ -0.73	1.05	14.41	15.80
	OMX Copenhagen 20	993.7	↓ -0.69	3.34	33.49	37.90
	Oslo stock exchange	582.3	↓ -0.32	1.89	11.19	4.88
Europa						
	DJ Euro STOXX 50	3651	↓ -0.87	0.93	16.03	12.51
	CAC 40	5138	↓ -0.86	1.95	20.25	13.41
	DAX	11678	↓ -0.79	2.14	19.09	17.49
	FTSE 100	7041	↑ 0.11	1.36	7.23	2.47
	MIIB	23744	↓ -0.49	3.25	24.89	10.38
	IBEX 35	11383	↓ -0.42	0.03	10.73	6.04
Centrinė ir Rytų Europa						
	ATX	2576	↓ -1.46	-0.39	19.27	2.20
	WIG20	2441	↓ -0.80	-3.19	5.41	-0.98
	BUX	22446	↓ -0.16	0.56	34.94	17.77
	PX	1025.5	↓ -0.45	0.04	8.32	0.91
	RTS	991	↓ -2.11	-3.96	25.31	-24.63
Azija						
	Nikkei 225	20589	↑ 0.18	2.64	17.98	40.23
	Hang Seng	27538	↑ 0.30	-3.04	16.66	19.68
	Kospi	2117	↑ 0.29	-1.19	10.52	5.21
Valiutų kursai						
	EUR/USD	1.10	↑ 0.07	-1.54	-9.43	-19.45
	EUR/GBP	0.71	↓ -0.04	-0.86	-7.99	-12.18
	EUR/PLN	4.13	↑ 0.35	-2.80	3.91	0.34
	EUR/RUB	57.76	↑ 0.01	-1.93	27.26	-18.34
Žaliavų rinka						
	Brent nafta	63.1	↑ 0.83	-4.16	10.06	-42.62
	Auksas	1190	↑ 0.12	-1.24	0.46	-5.24
Palūkanų normos						
	EURIBOR 6 mėn.	0.05	↓ -2.00	-20.97	-71.35	-87.72
	LIBOR USD 6 mėn.	0.42	↓ -0.46	3.78	16.61	30.61

Baltijos regionas

Pavadinimas	Indekso vertė	Dienos pokytis, %	Mėnesio pokytis, %	Nuo metų pradžios, %	12 mėn. pokytis, %	
Baltijos šalyse						
	OMX Vilnius	501.8	↑ 0.60	1.65	10.92	10.81
	OMX Ryga	445.1	↑ 0.28	1.17	9.08	3.47
	OMX Talinas	854.7	↓ -0.47	-2.67	13.20	9.03
	OMX Baltic Benchmark	629.0	↓ -0.30	-2.01	11.02	5.38
NASDAQ OMX Baltic sąrašo likvidžios akcijos						
	Agrowill Group	0.24	0.00	2.62	18.09	-18.40
	Apranga	2.68	↓ -1.29	-10.23	2.10	1.33
	Arco Vara	1.22	↓ -1.61	2.52	47.34	20.12
	Baltika	0.39	↓ -0.52	-5.64	-16.67	-11.49
	City Service	1.68	↑ 0.60	-3.45	0.00	-5.08
	Ekspress Grupp	1.32	↑ 0.76	-3.65	15.79	26.92
	Grigiškės	1.18	0.00	2.61	20.41	62.31
	Grindeks	6.00	↓ -3.07	2.56	-6.98	-15.49
	Klaipėdos nafta	0.37	↑ 0.54	-5.10	19.61	24.00
	Latvijas Gāze	10.40	↑ 1.96	4.94	13.79	7.33
	LESTO	0.98	↑ 0.51	0.31	-1.80	22.19
	Lietuvos dujos	0.82	↑ 0.12	-8.31	25.54	25.93
	Linas Agro Group	0.70	0.00	1.30	1.45	3.86
	Merko Ehitus	8.73	↑ 0.69	-9.86	25.62	28.13
	Nordecon	1.09	↓ -0.91	-0.91	2.83	4.81
	Olainfarm	8.00	↓ -0.12	7.38	34.91	14.29
	Olympic Entertainment Group	1.88	↓ -0.53	-2.08	10.59	2.73
	Panevėžio statybos trestas	1.03	↑ 0.98	-0.96	20.05	-9.65
	Pieno žvaigždės	1.59	↑ 3.92	-3.05	2.58	-11.67
	Premia Foods	0.72	0.00	10.46	7.16	9.62
	Rokiškio sūris	1.39	0.00	1.46	0.72	-14.72
	Silvano Fashion Group	1.36	↓ -3.55	-7.48	15.25	-21.85
	Šiaulių bankas	0.29	0.00	-3.33	18.40	11.29
	Tallink Grupp	0.75	0.00	-3.23	11.11	-3.60
	Tallinna Kaubamaja	6.00	0.00	0.50	17.65	23.71
	Tallinna Vesi	15.60	↑ 0.95	5.41	19.08	14.71
	TEO LT	1.06	↑ 0.65	-0.93	6.96	8.61
	Vilkyškių pieninė	1.86	↓ -0.53	-3.12	-7.00	-8.82
	Vilniaus baldai	15.80	↑ 1.28	-1.25	3.27	8.97
	Žemaitijos pienas	0.65	↑ 0.62	-6.04	-7.11	-10.55

Kontaktai:

Renatas Žeknys

Makleris

Tel: 8 5 258 2295

Renatas.Zeknys@swedbank.lt

Agnė Anzelienė

Maklerė

Tel: 8 5 258 2306

Agne.Anzeliene@swedbank.lt

Vytautas Čirvinškas

Finansinių produktų pardavimo specialistas

Tel: 8 5 258 2478

Vytautas.Cirvinškas@swedbank.lt

Martynas Freitakas

Makleris

Tel: 8 5 258 2504

Martynas.Freitakas@swedbank.lt

Apžvalgą užsiprenumeruoti galima adresu: <http://www.swedbank.lt/articles/subscribe>

Dėmesio! Ši apžvalga yra tik informacinio pobūdžio, t.y. pateikiama informacija jokiais aplinkybėmis negali būti interpretuojama kaip asmeninė rekomendacija, patarimas, pasiūlymas, nurodymas arba reikalavimas įsigyti ar perleisti apžvalgoje nurodytas finansines priemones ir negali būti jokio vėliau sudaryto sandorio pagrindas ar sudedamoji dalis. Visa pateikta informacija yra surinkta iš viešai prieinamų šaltinių (įmonių, vertybinių popierių biržų, naujienų agentūrų ir kitų). Duomenų šaltinis: „Bloomberg“, „Reuters“, „Swedbank“, „Nasdaq OMX“. Mes neatlikome informacijos tikrinimo ir/ar vertinimo, dėl to negarantuojame informacijos tikslumo, pilnumo ar aktualumo, ir neatsakome už nuostolius, kurie gali atsirasti, kai investuojama remiantis tokia informacija. Pateikta apžvalga taip pat nėra apsaugota nuo skirtingų duomenų ir/ar informacijos palyginimo problemų, dėl įmonių keičiamos apskaitos ir finansinės atskaitomybės paruošimo praktikos (t.y. pasikeitę apskaitos standartai, finansinių ataskaitų konsolidavimo praktikos pasikeitimas ir pan.). Dėl šios priežasties istoriniai palyginamieji duomenys gali būti neprieinami. Draudžiama kopijuoti, spausdinti ar kitaip komerciniais tikslais atgaminti bei platinti šią apžvalgą arba bet kurią jos dalį be „Swedbank“, AB sutikimo. Cituojant būtina nuoroda į šaltinį.