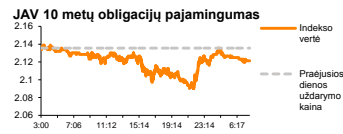
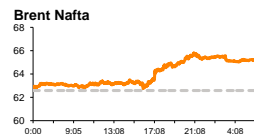
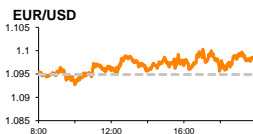
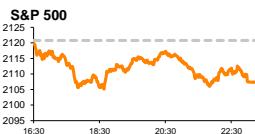


# Rytinė finansų rinkų apžvalga

Finansų rinkų tarnyba – pirmadienis, 2015 m. birželio 1 d.

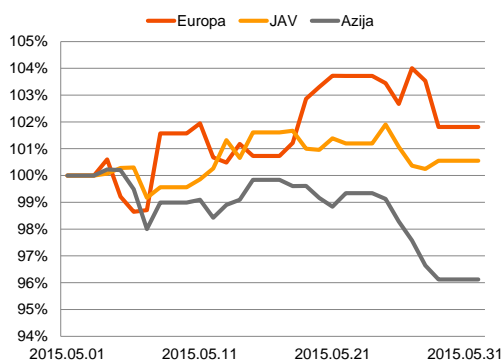
Dienos prekyba



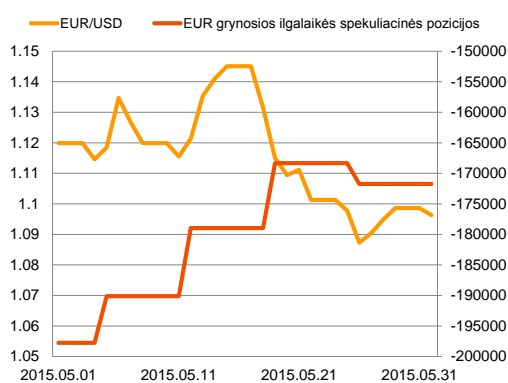
Finansų makleris  
**Renatas Žeknys**  
(8 5) 258 2295

- Po patikslintų duomenų paaiškėjo, kad JAV ekonomika pirmąjį ketvirtį lėtėjo
- Šiandien investuotojų dėmesio centre skelbiamas Vokietijos, euro zonos ir JAV gamybos sektoriaus užsakymų rodiklis
- Baltijos akcijų rinkose investuotojų taikinyje paskelbta bendrovių veiklos informacija

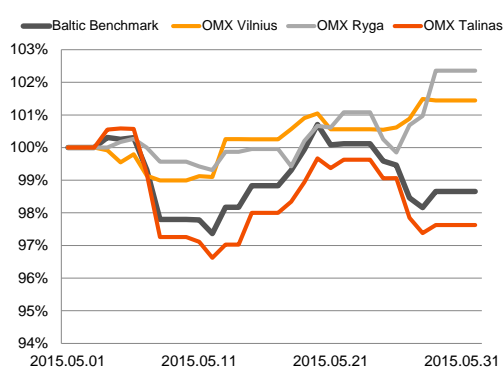
Regioniniai indeksai  
(1 mėn. santykiniai pokyčiai, atskaitos taškas 100%)



EUR/USD kursas ir grynoji EUR spekuliacinė pozicija



Baltijos šalių indeksai  
(1 mėn. santykiniai pokyčiai, atskaitos taškas 100%)



## Pasaulio finansų rinkų tendencijos






Paskutinę praėjusio mėnesio prekybos dieną Europos akcijų rinkos patyrė didžiausią vertės sumažėjimą per visą mėnesį. Investuotojai sunerimo, kad Graikija nepasieks susitarimo su kreditoriais laiku, stengiantis refinansuoti savo skolas, o šią žinią jautriausiai priėmė Prancūzijos (**CAC 40** -2,53 proc.) ir Vokietijos (**DAX** -2,26 proc.) investuotojai, pastarųjų biržų indeksams krentant. Taigi rinkų svyravimai dėl labiausiai įsiskolinusios euro zonos valstybės tęsiasi, o jų kulminacija turėtų išryškėti šio mėnesio pabaigoje, kuomet šalis privalės atsiskaityti su Tarptautiniu Valiutos Fondu. Jungtinėse Amerikos Valstijose akcijų rinkose taip pat buvo jaučiamas niūrios nuotaikos, kurias lėmė paskelbti ekonomikos rodikliai. Dauguma investuotojų jau buvo įvertinę, kad šalies patikslintas pirmojo ketvirčio BVP fiksuos kritimą. Tuo tarpu kritęs Čikagos pramonės užsakymų rodiklis buvo staigmena. Analitikai prognozavo pastarojo indekso kilimą nuo 52,3 iki 53,0, bet reali situacija parodė net 11,6 proc. sumažėjimą, indeksui pasiekiant 46,2 ribą. Bendrą už Atlanto rinkų sentimentą šiek tiek išgelbėjo Mičigano universiteto vartotojų pasitikėjimo ekonomika indeksas, kuris pralenkdamas prognozes pakilo 2,37 proc. Tai rodo, kad nors ir nesant labai geriems ekonomikos rodikliams, vartotojai įžvelgia geresnę vietos situaciją ir tikisi pagerėjimo. Šiandien prie svarbesnių rodiklių galima būtų priskirti Markit instituto gamybos sektoriaus užsakymų rodiklį. Nors prognozės rodo, kad jo vertė Vokietijoje, euro zonoje bei JAV nepasikeis, tačiau prognozių nepasiteisinimas ir jo pagerėjimas tikėtina rinkos dalyviams duotų inercijos kilstelti rinkų sentimentą, o jo kritimas padidintų neapibrėžtumą. Taipogi šiandien JAV turėtų būti paskelbta apie pakilusias (+0,3 proc.) vartotojų pajamas, bet išlaidų apimtys turėtų kiek sulėtėti ir sudaryti 0,2 proc., nuo prieš tai buvusio 0,4 proc. augimo. Šiandien Kinijos akcijų rinkos stiebiasi (CSI 300 +4,06 proc.) pasklidus naujienos, kad valdžia ruošiasi dar didesniai vietos ekonomikos skatinimui.

## Valiutų rinkos























Valiutų rinkose vyravo neapibrėžtumas dėl Graikijos, euro vertė prieš JAV dolerį nereagavo, o EUR/USD valiutų kursas kilo 0,34 proc. iki **1,0985** ribos. Tuo tarpu šiandien ryte nuotaikos pasikeitė pagrindinių valiutų santykiui ieškant krypties ties **1,0950** lygiu. Šiandien galime sulaukti aktyvesnio kurso svyravimo skelbiant JAV vartotojų pajamų pasiskirstymą. Jeigu pasitvirtintų didesnis šalies gyventojų išlaidų santykis negu prognozuota, tai tikėtina sustiprintų JAV dolerį prieš kitas valutas. Nes pastarojo rodiklio didėjimas yra tarsi indikatorius, kuris signalizuoja apie vartojimą, kuris yra svarbus infliacijos augimo katalizatorius.

## Baltijos vertybinių popierių rinka




Penktadienį pasibaigus prekybai dauguma bendrovių suskubo paskelbti paskutinio ketvirčio veiklos informaciją. Elektros skirstymo bendrovė „Lesto“ (-0,1 proc.) skelbia, kad per pirmąjį šių metų ketvirtį didino investicijas į tinklo atnaujinimą ir modernizavimą, efektyvino veiklą. Skelbiama, kad grupei per pirmąjį ketvirtį pavyko pasiekti 2,4 karto didesnį pelną nei prieš metus, tačiau pajamos per laikotarpį buvo 10,1 proc. mažesnės - tam įtakos turėjo nuo šių metų sumažėjusios elektros energijos kainos. Pieno perdirbimo bendrovė „Pieno žvaigždės“ paskelbė, kad neauditais duomenimis, pajamos per pirmuosius tris mėnesius buvo net 40 proc. mažesnės nei prieš metus ir bendrovė per šį laikotarpį patyrė beveik 0,4 mln. eurų nuostolį. Ši statistika rodo, kad užsidariusi rinka į Rusiją stipriai veikia veiklą bei bendrovėi kol kas sudėtinga pagamintą produkciją paskirstyti į kitas rinkas. Komunalinių paslaugų veiklą teikianti „City Service“ (+0,6 proc.) nurodė, kad pirmą ketvirtį grynasis pelnas augo net 162 proc., tačiau pajamos smuko 16 proc., lyginant su praėjusiais metais. Pranešime minima, kad teigiamos įtakos laikotarpio tęstinės veiklos grynajam pelnui turėjo teigiamas valiutos kurso pokytis. Farmacijos bendrovė „Olainfarm“ taip pat pateikė teigiamus rodiklius, nurodydama, kad pelnas šoktelėjo net 81 proc., o pajamos kilo nuosaikiau +16 proc. Tikėtina per savaitgalį investuotojai įvertino daugumos bendrovių paskelbtus rezultatus ir šiandien sulauksime aktyvesnės prekybos nei įprastai.

2015.06.01	Šalis	Laikas	Svarbiausios dienos makroekonominės naujienos	Prognozė	Buvusi reikšmė	
	Vokietija	10:55	Markit instituto gamybos užsakymų rodiklis	Gegužės mėn.	51,4	51,4
	EZ	11:00	Markit instituto gamybos užsakymų rodiklis	Gegužės mėn.	52,3	52,3
	JAV	15:30	Asmeninių pajamų santykis	Balandžio mėn.	0,3%	0,0%
	JAV	15:30	Asmeninio vartojimo išlaidų santykis	Balandžio mėn.	0,2%	0,4%
	JAV	16:45	Markit instituto gamybos užsakymų rodiklis	Gegužės mėn.	53,8	53,8

### Pasaulio rinkos

Pavadinimas	Indekso vertė	Dienos pokytis, %	Mėnesio pokytis, %	Nuo metų pradžios, %	12 mėn. pokytis, %	
JAV						
	S&P 500	2107	▼ -0.63	-0.04	2.36	9.56
	Dow Jones	18011	▼ -0.64	-0.07	1.05	7.74
	Nasdaq Comp	5070	▼ -0.55	1.29	7.05	19.50
	Russell 2000	1247	▼ -0.52	1.50	3.47	9.87
Skandināvija						
	OMX Stockholm 30	1645	▼ -1.32	1.04	12.32	17.33
	OMX Helsinki 25	3375	▼ -1.28	0.92	12.95	14.23
	OMX Copenhagen 20	981.8	▼ -1.20	1.87	31.89	36.25
	Oslo stock exchange	581.9	▼ -0.07	0.66	11.11	4.95
Europa						
	DJ Euro STOXX 50	3571	▼ -2.19	-1.24	13.49	10.05
	CAC 40	5008	▼ -2.53	-0.76	17.21	10.80
	DAX	11414	▼ -2.26	-0.35	16.40	14.79
	FTSE 100	6984	▼ -0.80	-0.02	6.37	2.04
	MIB	23496	▼ -1.05	1.95	23.58	8.63
	IBEX 35	11218	▼ -1.45	-1.47	9.13	3.88
Centrinė ir Rytų Europa						
	ATX	2569	▼ -0.30	-0.68	18.92	1.56
	WIG20	2438	▼ -0.14	-3.05	5.26	0.34
	BUX	22379	▼ -0.30	-1.03	34.54	16.17
	PX	1021.8	▼ -0.36	-0.41	7.93	-0.53
	RTS	969	▼ -2.23	-5.88	22.52	-25.23
Azija						
	Nikkei 225	20495	▼ -0.33	4.93	17.44	40.06
	Hang Seng	27606	▼ 0.66	-1.87	16.95	19.60
	Kospi	2099	▼ -0.77	-1.34	9.55	5.19
Valiutų kursai						
	EUR/USD	1.10	▼ -0.21	-2.11	-9.38	-19.37
	EUR/GBP	0.72	▼ -0.26	-3.11	-7.73	-11.74
	EUR/PLN	4.11	▼ 0.02	-0.92	4.32	0.81
	EUR/RUB	57.31	▼ 0.38	1.47	28.25	-17.18
Žaliavų rinka						
	Brent nafta	65.3	▼ -0.44	-1.79	13.85	-40.34
	Auksas	1192	▼ 0.13	1.15	0.65	-4.17
Palūkanų normos						
	EURIBOR 6 mėn.	0.05	0.00	-19.67	-71.35	-87.66
	LIBOR USD 6 mėn.	0.42	▼ 0.35	4.17	17.05	31.92

### Baltijos regionas

Pavadinimas	Indekso vertė	Dienos pokytis, %	Mėnesio pokytis, %	Nuo metų pradžios, %	12 mėn. pokytis, %	
Baltijos šalys						
	OMX Vilnius	501.6	▼ -0.04	1.44	10.87	8.76
	OMX Ryga	451.3	▼ 1.39	2.36	10.60	2.99
	OMX Talinas	856.8	▼ 0.25	-2.39	13.48	7.28
	OMX Baltic Benchmark	632.1	▼ 0.49	-1.38	11.56	4.32
NASDAQ OMX Baltic sąrašo likvidžios akcijos						
	Agrowill Group	0.23	▼ -2.13	0.44	15.58	-20.14
	Apranga	2.68	▼ 0.19	-9.46	2.29	0.00
	Arco Vara	1.22	0.00	2.52	47.34	20.12
	Baltika	0.38	▼ -0.52	-6.13	-17.10	-11.95
	City Service	1.69	▼ 0.60	-3.43	0.60	-5.06
	Ekspress Grupp	1.32	0.00	-8.97	15.79	29.41
	Grigiškės	1.18	0.00	2.61	20.41	58.60
	Grindeks	6.50	▼ 8.33	8.70	0.78	-9.72
	Klaipėdos nafta	0.39	▼ 3.76	0.26	24.12	26.97
	Latvijas Gāze	9.97	▼ -4.13	0.20	9.08	2.78
	LESTO	0.98	▼ -0.10	-0.10	-1.90	16.55
	Lietuvos dujos	0.84	▼ 2.57	-5.96	28.77	28.18
	Linas Agro Group	0.69	▼ -1.86	-0.72	-0.43	0.59
	Merko Ehitus	8.60	▼ -1.49	-11.47	23.75	26.40
	Nordecon	1.11	▼ 1.83	1.83	4.72	11.00
	Olainfarm	8.05	▼ 0.63	8.05	35.75	12.59
	Olympic Entertainment Group	1.89	▼ 0.53	-1.56	11.18	-3.57
	Panevėžio statybos trestas	1.04	▼ 0.97	0.00	21.21	-9.57
	Pieno žvaigždės	1.59	0.00	-3.05	2.58	-11.67
	Premia Foods	0.72	▼ 0.42	10.92	7.61	10.08
	Rokiškio sūris	1.38	▼ -0.72	-0.72	0.00	-15.85
	Silvano Fashion Group	1.34	▼ -1.47	-7.59	13.56	-23.00
	Šiaulių bankas	0.29	▼ -0.34	-3.34	17.99	11.30
	Tallink Grupp	0.74	▼ -1.33	-4.02	9.63	-5.61
	Tallinna Kaubamaja	6.00	0.00	0.50	17.65	25.26
	Tallinna Vesi	15.50	▼ -0.64	4.73	18.32	17.42
	TEO LT	1.06	0.00	-1.85	6.96	7.43
	Vilkyškių pieninė	1.88	▼ 1.08	-2.08	-6.00	-7.39
	Vilniaus baldai	15.80	0.00	-1.25	3.27	8.22
	Žemaitijos pienas	0.65	0.00	-3.97	-7.11	-12.35

### Kontaktai:

Renatas Žeknys	Agnė Anzelienė	Vytautas Čirvinskas	Martynas Freitakas
Makleris	Maklerė	Finansių produktų pardavimo specialistas	Makleris
Tel: 8 5 258 2295	Tel: 8 5 258 2306	Tel: 8 5 258 2478	Tel: 8 5 258 2504
Renatas.Zeknys@swedbank.lt	Agne.Anzeliene@swedbank.lt	Vytautas.Cirvinskas@swedbank.lt	Martynas.Freitakas@swedbank.lt

Apžvalgą užsiprenumeruoti galima adresu: <http://www.swedbank.lt/articles/subscribe>  
 Dėmesio! Ši apžvalga yra tik informacinio pobūdžio, t.y. pateikiama informacija jokiomis aplinkybėmis negali būti interpretuojama kaip asmeninė rekomendacija, patarimas, pasiūlymas, nurodymas arba reikalavimas įsigyti ar perleisti apžvalgoje nurodytas finansines priemones ir negali būti jokio vėliau sudaryto sandorio pagrindas ar sudedamoji dalis. Visa pateikta informacija yra surinkta iš viešai prieinamų šaltinių (įmonių, vertybinių popierių biržų, naujienų agentūrų ir kitų). Duomenų šaltinis: „Bloomberg“, „Reuters“, „Swedbank“, „Nasdaq OMX“. Mes neatlikome informacijos tikrinimo ir/ar vertinimo, dėl to negarantuojame informacijos tikslumo, pilnumo ar aktualumo, ir neatsakome už nuostolius, kurie gali atsirasti, kai investuojama remiantis tokia informacija. Pateikta apžvalga taip pat nėra apsaugota nuo skirtingų duomenų ir/ar informacijos palyginimo problemų, dėl įmonių keičiamos apskaitos ir finansinės atskaitomybės paruošimo praktikos (t.y. pasikeitę apskaitos standartai, finansinių ataskaitų konsolidavimo praktikos pasikeitimas ir pan.). Dėl šios priežasties istoriniai palyginamieji duomenys gali būti neprekinami. Draudžiama kopijuoti, spausdinti ar kitaip komerciniais tikslais atgaminti bei platinti šią apžvalgą arba bet kurią jos dalį be „Swedbank“, AB sutikimo. Cituojant būtina nuoroda į šaltinį.