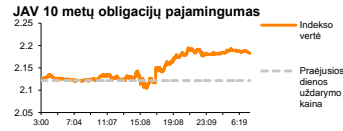
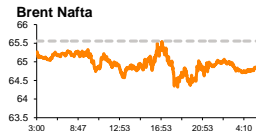
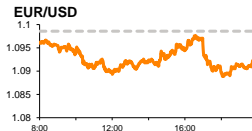
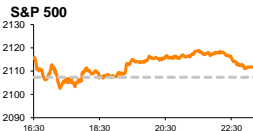


# Rytinė finansų rinkų apžvalga

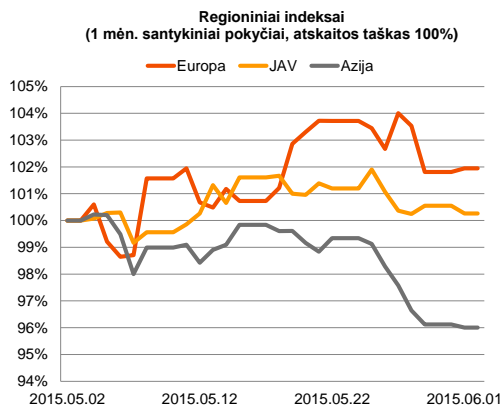
Finansų rinkų tarnyba – antradienis, 2015 m. birželio 2 d.

Dienos prekyba



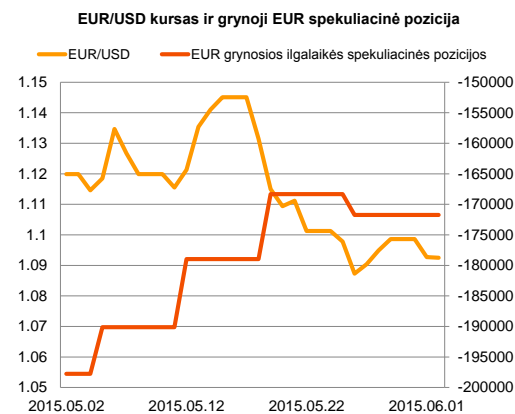
Finansų makleris  
**Renatas Žeknys**  
(8 5) 258 2295

- Išaugęs JAV gamybos sektoriaus užsakymų aktyvumas įpūtė investuotojams optimizmo
- Investuotojai atidžiai stebės euro zonos infliacijos lygio pasikeitimą
- Baltijos akcijų rinkose dominavo tiesioginiai sandoriai



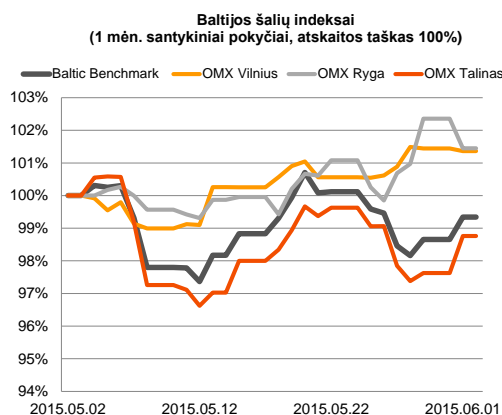
## Pasaulio finansų rinkų tendencijos

Vakar paaiškėjo, kad Vokietijoje ir euro zonoje nežymiai lėtėjo gamybos užsakymų apimtys, tačiau optimizmo rinkoms įpūtė oficialių Europos Sąjungos atstovų pasisakymai dėl Graikijos. Jų teigimu, yra tikimybė, kad šalis gali pasiekti susitarimą su kreditoriais šią savaitę ir tokiu būdu pradėti skolų refinansavimą, stengiantis Tarptautiniam Valiutos Fondui grąžinti per šį mėnesį 1,6 mlrd. eurų. Šiuo metu Graikija yra investuotojų dėmesio centre ir kiekvienas oficialių asmenų pasisakymas dėl šios šalies yra atidžiai sekamas, gana stipriai veikiant rinkų tendencijas. Pirmadienį aktyviausiai Europoje prekiaujamų bendrovių indeksas **Stoxx Europe 600** kilo 0,18 proc., o jo sudėtyje aktyviausiai augo nekilnojamojo turto sektorius (STXE Real Estate +1,26 proc.). Taipogi investuotojai stebėjo didžiausios pasaulyje ekonomikos – JAV – skelbiamus ekonominius rodiklius. Šioje šalyje kiek netikėtai išaugo gamybos užsakymų apimtys. Analitikai prognozavo, kad gegužės mėnesį šis indeksas išliks nepakitęs ties 53,8 punktų riba, tačiau reali situacija investuotojus maloniai nustebino (**S&P 500** +0,21 proc.), pastarajam pasistiebiant iki 54,0. Šiandien prie svarbesnių įvykių galime priskirti Vokietijoje skelbiamą nedarbo lygį bei JAV fabriku užsakymų apimtį. Prognozės rodo, kad pirmasis rodiklis išliks nepakitęs, tuo tarpu antrasis turėtų sumažėti, o tai gali turėti neigiamos įtakos investuotojų nuotakoms.






## Valiutų rinkos

Savaitės pradžia prasidėjo EUR/USD valiutų kursui krentant -0,54 proc. ir pasiekiant **1,0930** ribą. Paskelbtas geresnis JAV gamybos užsakymų indeksas suteikė JAV doleriui teigiamos inercijos. Taipogi vakar dieną paaiškėjo, kad šalyje vartotojų pajamų santykis kilo daugiau nei prognozuota (+0,3 proc.), sudarant +0,4 proc. šuolį. Tuo tarpu iki pilno komplekto pritrūko prognozuoto vartotojų išlaidų padidėjimo, kuris liko nepakitęs. Šiandien investuotojai lauks euro zonos metinio kainų pokyčio pasikeitimo. Prognozuojama, kad infliacija regione turėtų padidėti 0,2 proc., o tai signalizuotų apie teigiamą ECB vykdomos monetarinės politikos naudą, tikėtina euro vertei suteikiant stiprumo prieš JAV dolerį. Antradienio ryte matyti, kad EUR/USD valiutų kursas nuo vakar buvusio lygio stipriai nepasikeitė ir laikosi ties **1,0935**.

























## Baltijos vertybinių popierių rinka




Pirmadienį apyvarta Baltijos akcijų rinkose buvo didesnė nei įprastai ir viršijo net 2,33 mln. eurų. Tarp visų pozicijų dominavo komercinis bankas „**Šiaulių bankas**“, akcijos vertei šoktelint 0,35 proc. iki 0,29 euro, tuo tarpu vedant tiesioginiams sandoriams buvo perleista bendrovės akcijų už 1,377 mln. eurų. Jeigu sandoriai buvo atlikti su tiesiogiai susijusiais banko vadovais, tai galime sulaukti viešo pranešimo, priešingu atveju, investuotojai galės daryti tik prielaidas, kad tokiais dideliais mastais perskirstė finansinį portfelį, nes perleistas akcijų skaičius neviršijo procentinės dalies, kuri sudaro prievolę skelbti apie sandorio šalį. Smulkūs investuotojai dominavo moteriško apatinio trikotažo bendrovės „**Silvano Fashion Group**“ pozicijoje stumtelint akcijos vertę -7,46 proc. žemyn. Tokią reakciją galėjo lemti, praeitos savaitės pabaigoje paskelbti veiklos rodikliai, kurie brėžė, kad per pirmąjį ketvirtį bendrovės pajamos krito net -51,8 proc., o grynasis pelnas traukėsi -127,6 proc. lyginant su tuo pačiu laikotarpiu praeitais metais. Rygos biržoje buvo palankiai žiūrima į farmacijos bendrovės „**Olainfarm**“ poziciją, pastarosios akcijos vertei šoktelint +1,37 proc., o apyvartai viršijant 129 tūkst. eurų. Šią investuotojų reakciją iššaukė paskelbta informacija, kad bendrovė per pirmąjį ketvirtį uždirbo 6,7 mln. eurų pelno, o pajamos sudarė net 27 mln. eurų. Šiandien svarbesnių naujienų bendrovės skelbti nėra numatytos, todėl tikėtina investuotojai toliau dėmesį koncentruos į paskutinio ketvirčio rezultatus ir stebės įvykius Europos akcijų rinkose.

2015.06.02	Šalis	Laikas	Svarbiausios dienos makroekonominės naujienos	Prognozė	Buvusi reikšmė	
	Vokietija	10:55	Nedarbo lygis	Gegužės mėn.	6,4%	6,4%
	EZ	12:00	Inflacijos lygis	Gegužės mėn.	0,2%	0,0%
	JAV	17:00	Fabrikų užsakymų apimtys	Balandžio mėn.	-0,1%	0,2%

### Pasaulio rinkos

Pavadinimas	Indekso vertė	Dienos pokytis, %	Mėnesio pokytis, %	Nuo metų pradžios, %	12 mėn. pokytis, %
JAV					
 S&P 500	2112	↑ 0.21	0.16	2.57	9.70
 Dow Jones	18040	↑ 0.16	0.09	1.22	7.74
 Nasdaq Comp	5083	↑ 0.25	1.55	7.32	19.96
 Russell 2000	1250	↑ 0.25	1.75	3.73	10.69
Skandinavija					
 OMX Stockholm 30	1650	↑ 0.28	1.32	12.63	17.88
 OMX Helsinki 25	3389	↑ 0.42	1.34	13.42	13.80
 OMX Copenhagen 20	989.4	↑ 0.77	2.66	32.91	37.06
 Oslo stock exchange	581.6	↓ -0.05	0.61	11.06	3.85
Europa					
 DJ Euro STOXX 50	3575	↑ 0.12	-1.12	13.62	10.08
 CAC 40	5025	↑ 0.35	-0.42	17.61	11.28
 DAX	11436	↑ 0.19	-0.16	16.63	14.93
 FTSE 100	6954	↓ -0.44	-0.46	5.90	1.30
 MIB	23436	↓ -0.26	1.69	23.27	7.52
 IBEX 35	11238	↑ 0.18	-1.29	9.33	3.79
Centrinė ir Rytų Europa					
 ATX	2554	↓ -0.56	-1.24	18.25	0.79
 WIG20	2437	↓ -0.03	-3.08	5.23	-0.13
 BUX	22312	↓ -0.30	-1.33	34.14	15.60
 PX	1028.1	↑ 0.61	0.20	8.60	0.01
 RTS	954	0.00	-7.33	20.64	-27.87
Azija					
 Nikkei 225	20524	↓ -0.22	5.08	17.61	37.42
 Hang Seng	27393	↓ -0.74	-2.63	16.05	18.68
 KOSPI	2077	↓ -1.22	-2.37	8.41	3.73
Valiutų kursai					
EUR/USD	1.09	↓ -0.02	-1.98	-9.70	-19.65
EUR/GBP	0.72	↓ -0.01	-3.11	-7.73	-11.74
EUR/PLN	4.12	↓ -0.05	-2.13	4.12	0.61
EUR/RUB	58.46	↑ 0.13	-0.67	25.72	-18.81
Žaliavų rinka					
Brent nafta	64.8	↓ -0.08	-2.45	13.08	-40.43
Auksas	1188	↓ -0.14	-0.07	0.27	-4.53
Palūkanų normos					
EURIBOR 6 mėn.	0.05	0.00	-23.44	-71.35	-87.66
LIBOR USD 6 mėn.	0.42	↑ 0.35	4.17	17.05	31.92

### Baltijos regionas

Pavadinimas	Indekso vertė	Dienos pokytis, %	Mėnesio pokytis, %	Nuo metų pradžios, %	12 mėn. pokytis, %
Baltijos šalys					
 OMX Vilnius	501.2	↓ -0.08	1.36	10.79	7.85
 OMX Ryga	447.2	↓ -0.91	1.43	9.60	2.40
 OMX Talinas	866.5	↑ 1.13	-1.29	14.76	9.23
OMX Baltic Benchmark	636.4	↑ 0.69	-0.70	12.33	5.40
NASDAQ OMX Baltic sąrašo likvidžios akcijos					
Agrowill Group	0.22	↓ -3.91	-3.49	11.06	-23.26
Apranga	2.68	0.00	-9.46	2.29	1.52
Arco Vara	1.21	↓ -0.82	1.68	46.14	8.78
Baltika	0.38	↓ -1.83	-7.84	-18.61	-16.44
City Service	1.67	↓ -1.18	-4.57	-0.60	-5.65
Ekspress Grupp	1.30	↓ -1.52	-10.34	14.04	27.45
Grigiškės	1.18	0.00	2.61	20.41	52.85
Grindeks	6.29	↓ -3.23	5.18	-2.48	-10.65
Klaipėdos nafta	0.39	↑ 1.04	1.30	25.40	30.00
Latvijas Gāze	9.97	0.00	0.20	9.08	4.40
LESTO	0.99	↑ 0.92	0.82	-1.00	13.56
Lietuvos dujos	0.84	↓ -0.12	-6.07	28.62	27.63
Linas Agro Group	0.69	0.00	-0.72	-0.43	2.84
Merko Ehitus	9.06	↑ 5.35	-6.73	30.37	33.16
Nordecon	1.10	↓ -0.90	0.92	3.77	10.00
Olainfarm	8.16	↑ 1.37	9.53	37.61	10.57
Olympic Entertainment Group	1.89	0.00	-1.56	11.18	-0.53
Panevėžio statybos trestas	1.02	↓ -1.92	-1.92	18.88	-10.53
Pieno žvaigždės	1.59	0.00	-3.05	2.58	-11.67
Premia Foods	0.72	↓ -0.83	10.00	6.72	6.72
Rokiškio sūris	1.41	↑ 2.17	1.44	2.17	-14.02
Silvano Fashion Group	1.24	↓ -7.46	-14.48	5.08	-28.75
Šiaulių bankas	0.29	↑ 0.35	-3.01	18.40	10.89
Tallink Grupp	0.75	↑ 0.95	-3.11	10.67	-4.23
Tallinna Kaubamaja	6.07	↑ 1.17	1.68	19.02	25.93
Tallinna Vesi	15.50	0.00	4.73	18.32	18.32
TEO LT	1.06	0.00	-1.85	6.96	6.14
Vilkyškių pieninė	1.88	0.00	-2.08	-6.00	-9.62
Vilniaus baldai	15.90	↑ 0.63	-0.63	3.92	9.66
Žemaitijos pienas	0.66	↑ 1.53	-2.50	-5.69	-11.01

### Kontaktai:

Renatas Žeknys	Agnė Anzelienė	Vytautas Čirvinškas	Martynas Freitakas
Makleris	Maklerė	Finansinių produktų pardavimo specialistas	Makleris
Tel: 8 5 258 2295	Tel: 8 5 258 2306	Tel: 8 5 258 2478	Tel: 8 5 258 2504
Renatas.Zeknys@swedbank.lt	Agne.Anzeliene@swedbank.lt	Vytautas.Cirvinškas@swedbank.lt	Martynas.Freitakas@swedbank.lt

Apžvalgą užsiprenumeruoti galima adresu: <http://www.swedbank.lt/articles/subscribe>.  
 Dėmesio! Ši apžvalga yra tik informacinio pobūdžio, t.y. pateikiama informacija jokiomis aplinkybėmis negali būti interpretuojama kaip asmeninė rekomendacija, patarimas, pasiūlymas, nurodymas arba reikalavimas įsigyti ar perleisti apžvalgoje nurodytas finansines priemones ir negali būti jokio vėliau sudaryto sandorio pagrindas ar sudedamoji dalis. Visa pateikta informacija yra surinkta iš viešai prieinamų šaltinių (įmonių, vertybinių popierių biržų, naujienų agentūrų ir kitų). Duomenų šaltinis: „Bloomberg“, „Reuters“, „Swedbank“, „Nasdaq OMX“. Mes neatlikome informacijos tikrinimo ir/ar vertinimo, dėl to negarantuojame informacijos tikslumo, pilnumo ar aktualumo, ir neatsakome už nuostolius, kurie gali atsirasti, kai investuojama remiantis tokia informacija. Pateikta apžvalga taip pat nėra apsaugota nuo skirtingų duomenų ir/ar informacijos palyginimo problemų, dėl įmonių keičiamos apskaitos ir finansinės atskaitomybės paruošimo praktikos (t.y. pasikeitę apskaitos standartai, finansinių ataskaitų konsolidavimo praktikos pasikeitimas ir pan.). Dėl šios priežasties istoriniai palyginamieji duomenys gali būti neprieinami. Draudžiama kopijuoti, spausdinti ar kitaip komerciniais tikslais atgaminti bei platinti šią apžvalgą arba bet kurias jos dalis bei „Swedbank“, AB sutikimo. Cituojant būtina nuoroda į šaltinį.