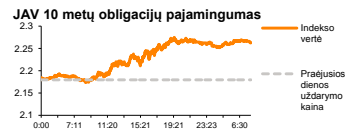
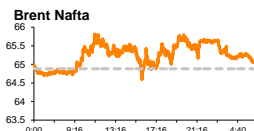
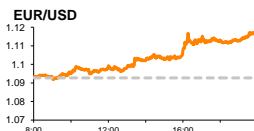
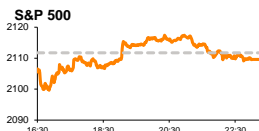


# Rytinė finansų rinkų apžvalga

Finansų rinkų tarnyba – trečiadienis, 2015 m. birželio 3 d.

Dienos prekyba

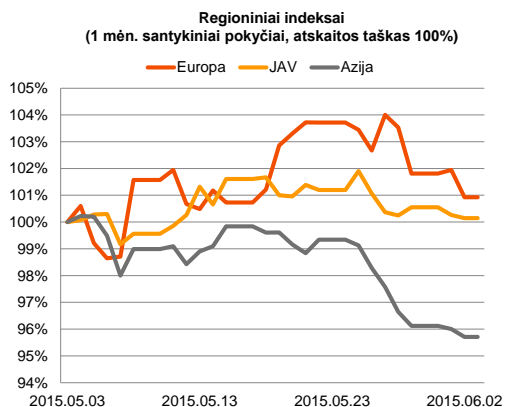


Finansų makleris  
**Renatas Žeknys**  
(8 5) 258 2295

- Vakar dieną investuotojai neigiamai žvelgė į senojo žemyno finansinę riziką
- Investuotojų dėmesys bus nukreiptas į ECB prezidento pranešimą spaudai

## Pasaulio finansų rinkų tendencijos

Vakar, po pirmadienį buvusios nedarbo dienos Graikijoje, Atėnų biržos indeksas krito -2,47 proc., pabrėžiant investuotojų nuotaikas, dėl finansų rinkose išliekančios rizikos, kad labiausiai įsiskolinusi euro zonos valstybė nesugebės susitarti su kreditoriais dėl skolų refinansavimo. Stiprėjantis euras prieš JAV dolerį neigiamai paveikė euro zonoje esančius eksportuotojus. Mašinų gamintojai „Volkswagen AG“ ir „Daimler AG“ antradienį krito daugiau nei po 1,5 proc., stumtelint Vokietijos indeksą **DAX** -0,94 proc. Už Atlanto buvo paskelbta, kad balandžio mėnesio duomenimis fabriku užsakymų apimtys susitraukė -0,4 proc., nuo prieš tai mėnesį buvusio net 2,2 proc. augimo. Tai pagilino neigiamas investuotojų nuotaikas, indekso **S&P 500** vertei mažėjant -0,1 proc. Šiandien buvo paskelbta, kad Kinijos paslaugų užsakymai augo, indeksui stiebiantis nuo 52,9 iki 53,5. Ši informacija nedavė teigiamo impulso Azijos rinkoms, Kinijos indeksui CSI 300 krentant -1,82 proc. Trečiadienį bus paskelbta kaip pasikeitė Vokietijos, euro zonos ir JAV paslaugų sektoriaus užsakymų apimtys, - prognozės rodo, kad situacija investuotojų neturėtų nustebinti, pastariesiems rodikliams išliekant be pokyčio. Taipogi atidžiai bus sekamas JAV privataus sektoriaus užimtų gyventojų skaičius, laukiant pertvarkų šalies monetarinėje sistemoje. Prognozuojama, kad užimtų gyventojų skaičius gegužės mėn. augs sparčiau nei praeitą mėnesį, fiksuojant 18,3 proc. augimą nuo 169 tūkst. iki 200 tūkst.

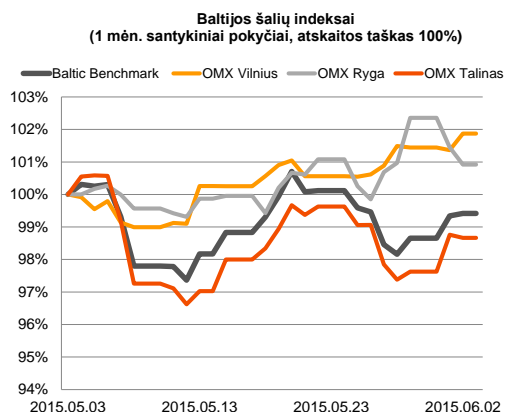
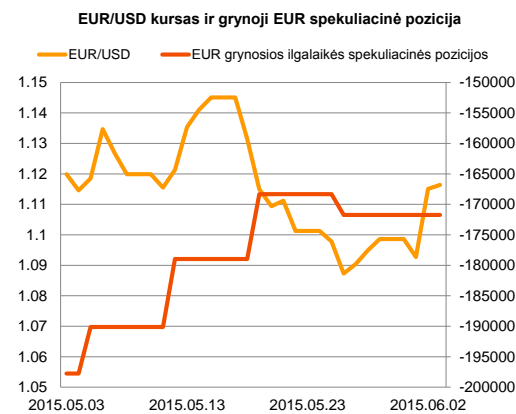







## Valiutų rinkos

Antradienį euras stiprėjo prieš JAV dolerį net 2,05 proc., valiutų santykiui pasiekiant **1,1150** lygį. Tokį pokytį didžiąja dalimi lėmė paskelbtas euro zonos infliacijos rodiklis. Paaikškėjo, kad metinis kainų lygis senajame žemyne pralenkė prognozes (+0,2 proc.) šoktelėjo iki +0,3 proc. Šiandien dėmesys bus sukoncentruotas į skelbiamas ECB bazinės palūkanų normas. Tikėtina, kad permainų nebus, bazinei skolinimo palūkanų normai išliekant ties 0,05 proc. riba, tačiau vėliau spaudos konferencijoje banko prezidentas gali pateikti svarbesnės informacijos apie tolimesnę vykdomą banko politiką. Šiandien ryte EUR/USD valiutų kursas dar išaugo ir laikosi ties 1,1180 lygiu.























## Baltijos vertybinių popierių rinka

Bendrovių paskelbtų rezultatų vertinimas Baltijos akcijų rinkose tęsiasi. Smulkūs investuotojai antrą dieną iš eilės išlaikė prekybos aktyvumą Estijos moteriško apatinio trikotažo bendrovės „**Silvano Fashion Group**“ pozicijoje. Akcijos vertė buvo stumiama didesnės pasiūlos ir koregavosi -2,02 proc., bendrai pozicijoje 97 sandorių metu perleidžiant akcijų už daugiau nei 407 tūkst. eurų. Taipogi investuotojų aktyvumu išsiskyrė vandens transporto bendrovė „**Tallink Grupp**“ (+0,4 proc.), bendrai apyvartai viršijant 204 tūkst. eurų. Šiandien bendrovė paskelbė, kad gegužės mėnesį perplukdytų keleivių ir lengvųjų automobilių apimtys augo atitinkamai po 0,3 proc. ir 2,8 proc., o krovinių srautai mažėjo 1,5 proc. Vilniaus biržoje bendrovės „**Apranga**“ akcijomis buvo sudarytas vienas tiesioginis sandoris, kurio vertė pasiekė 378 tūkst. eurų, akcijos kainai esant ties 2,7 euro. Taip pat, kiek vėliau buvo fiksuoti ir automatinio įvykdymo sandoriai, akcijos vertė stumtelint į viršų per 1,12 proc. iki 2,71 euro už vieną. Antradienį prieš prekybą statybų bendrovė „**Panevėžio statybos trestas**“ paskelbė apie naują projektą, kurio vertė sieks ketelį milijonų eurų, kadangi projektas nėra didelis didesnio investuotojų dėmesio nebuvo sulaukta, prekybos apyvartai pasiekiant 19,1 tūkst. eurų, o akcijos kainai išliekant nepakitusiai ties 1,02 euro.






2015.06.03	Šalis	Laikas	Svarbiausios dienos makroekonominės naujienos	Prognozė	Buvusi reikšmė
	Vokietija	10:55	Paslaugų sektoriaus užsakymų indeksas	Gegužės mėn.	52,9
	EZ	11:00	Paslaugų sektoriaus užsakymų indeksas	Gegužės mėn.	53,3
	EZ	14:45	Bazinė palūkanų norma	Birželio mėn.	0,05%
	JAV	15:15	Privataus sektoriaus užimtųjų gyventojų pokytis	Gegužės mėn.	200 tūkst.
	JAV	16:45	Paslaugų sektoriaus užsakymų indeksas	Gegužės mėn.	56,4

### Pasaulio rinkos

Pavadinimas	Indekso vertė	Dienos pokytis, %	Mėnesio pokytis, %	Nuo metų pradžios, %	12 mėn. pokytis, %	
JAV						
	S&P 500	2110	↓ -0.10	0.06	2.46	9.63
	Dow Jones	18012	↓ -0.16	-0.07	1.06	7.71
	Nasdaq Comp	5077	↓ -0.13	1.42	7.19	19.90
	Russell 2000	1252	↑ 0.17	1.93	3.91	11.16
Skandināvija						
	OMX Stockholm 30	1639	↓ -0.66	0.65	11.89	17.40
	OMX Helsinki 25	3393	↑ 0.12	1.46	13.56	15.01
	OMX Copenhagen 20	983.2	↓ -0.63	2.01	32.07	36.41
	Oslo stock exchange	587.5	↑ 1.02	1.64	12.19	4.58
Europa						
	DJ Euro STOXX 50	3562	↓ -0.37	-1.49	13.20	9.90
	CAC 40	5004	↓ -0.41	-0.83	17.13	11.12
	DAX	11329	↓ -0.94	-1.10	15.53	14.20
	FTSE 100	6928	↓ -0.36	-0.83	5.52	1.35
	MB	23576	↑ 0.60	2.30	24.01	8.86
	IBEX 35	11271	↑ 0.30	-1.00	9.65	4.59
Centrinė ir Rytų Europa						
	ATX	2579	↑ 0.95	-0.30	19.37	2.50
	WIG20	2409	↓ -1.16	-4.21	4.01	-1.54
	BUX	22386	↑ 0.33	-1.00	34.58	17.03
	PX	1019.6	↓ -0.83	-0.63	7.70	-1.17
	RTS	973	↑ 2.05	-5.43	23.11	-26.48
Azija						
	Nikkei 225	20481	↓ -0.31	4.86	17.36	36.23
	Hang Seng	27671	↑ 0.74	-1.64	17.22	18.80
	Kospi	2067	↓ -0.55	-2.82	7.92	2.92
Valiutų kursai						
	EUR/USD	1.12	↑ 0.12	0.16	-7.72	-18.08
	EUR/GBP	0.73	↓ -0.07	-1.35	-6.36	-10.62
	EUR/PLN	4.12	↓ 0.00	-2.18	4.07	0.86
	EUR/RUB	58.93	↑ 0.04	-1.46	24.72	-18.91
Žaliavų rinka						
	Brent nafta	65.1	↓ -0.63	-2.08	13.52	-40.19
	Auksas	1193	↑ 0.02	0.41	0.75	-4.15
Palūkanų normos						
	EURIBOR 6 mėn.	0.05	↓ -2.04	-25.00	-71.93	-87.82
	LIBOR USD 6 mėn.	0.42	↓ -0.24	3.10	16.77	31.61

### Baltijos regionas

Pavadinimas	Indekso vertė	Dienos pokytis, %	Mėnesio pokytis, %	Nuo metų pradžios, %	12 mėn. pokytis, %	
Baltijos šaly						
	OMX Vilnius	503.8	↑ 0.51	1.88	11.35	7.12
	OMX Ryga	444.8	↓ -0.53	0.89	9.01	-0.26
	OMX Talinas	865.7	↓ -0.09	-1.38	14.65	9.22
	OMX Baltic Benchmark	636.9	↑ 0.08	-0.62	12.41	5.26
NASDAQ OMX Baltic sąrašo likvidžios akcijos						
	Agrowill Group	0.23	↑ 4.98	1.31	16.58	-19.44
	Apranga	2.71	↑ 1.12	-8.45	3.44	3.04
	Arco Vara	1.21	0.00	1.68	46.14	18.01
	Baltika	0.39	↑ 2.39	-5.64	-16.67	-11.49
	City Service	1.66	↓ -0.60	-5.14	-1.19	-5.14
	Ekspress Grupp	1.30	0.00	-10.34	14.04	27.45
	Grigiškės	1.18	0.00	2.61	20.41	52.85
	Grindeks	6.18	↓ -1.75	3.34	-4.19	-11.84
	Klaipėdos nafta	0.40	↑ 1.28	2.60	27.01	30.36
	Latvijas Gāze	9.96	↓ -0.10	0.10	8.97	4.51
	LESTO	0.99	↓ -0.20	0.61	-1.20	11.16
	Lietuvos dujos	0.85	↑ 1.56	-4.61	30.62	30.02
	Linas Agro Group	0.69	↑ 0.15	-0.58	-0.29	2.99
	Merko Ehitus	9.09	↑ 0.33	-6.42	30.80	34.18
	Nordecon	1.06	↓ -0.93	-2.75	0.00	6.00
	Olainfarm	8.10	↓ -0.74	8.72	36.59	9.16
	Olympic Entertainment Group	1.88	↓ -0.53	-2.08	10.59	-1.57
	Panevėžio statybos trestas	1.02	0.00	-1.92	18.88	-10.53
	Pieno žvaigždės	1.63	↑ 2.52	-0.61	5.16	-8.94
	Premia Foods	0.71	↓ -0.28	9.69	6.42	6.42
	Rokiškio sūris	1.41	0.00	1.44	2.17	-14.02
	Silvano Fashion Group	1.22	↓ -2.02	-16.21	2.97	-30.89
	Šiaulių bankas	0.29	0.00	-3.01	18.40	10.51
	Tallink Grupp	0.75	↑ 0.40	-2.72	11.11	-4.34
	Tallinna Kaubamaja	6.11	↑ 0.66	2.35	19.80	27.03
	Tallinna Vesi	15.50	0.00	4.73	18.32	19.23
	TEO LT	1.06	0.00	-1.85	6.96	2.85
	Vilkyškių pieninė	1.89	↑ 0.53	-1.56	-5.50	-8.25
	Vilniaus baldai	15.80	↓ -0.63	-1.25	3.27	8.97
	Žemaitijos pienas	0.68	↑ 1.96	-0.59	-3.84	-9.87

### Kontaktai:

Renatas Žeknys  
Makleris  
Tel: 8 5 258 2295  
Renatas.Zeknys@swedbank.lt

Agnė Anzelienė  
Maklerė  
Tel: 8 5 258 2306  
Agne.Anzeliene@swedbank.lt

Vytautas Čirvinskas  
Finansinių produktų pardavimo specialistas  
Tel: 8 5 258 2478  
Vytautas.Cirvinskas@swedbank.lt

Martynas Freitakas  
Makleris  
Tel: 8 5 258 2504  
Martynas.Freitakas@swedbank.lt

Apžvalgą užsiprenumeruoti galima adresu: <http://www.swedbank.lt/articles/subscribe>  
Dėmesio! Ši apžvalga yra tik informacinio pobūdžio, t.y. pateikiama informacija jokiais aplinkybėmis negali būti interpretuojama kaip asmeninė rekomendacija, patarimas, pasiūlymas, nurodymas arba reikalavimas įsigyti ar perleisti apžvalgoje nurodytas finansines priemones ir negali būti jokio vėliau sudaryto sandorio pagrindas ar sudedamoji dalis. Visa pateikta informacija yra surinkta iš viešai prieinamų šaltinių (įmonių, vertybinių popierių biržų, naujienų agentūrų ir kitų). Duomenų šaltinis: „Bloomberg“, „Reuters“, „Swedbank“, „Nasdaq OMX“. Mes neatlikome informacijos tikrinimo ir/ar vertinimo, dėl to negarantuojame informacijos tikslumo, pilnumo ar aktualumo, ir neatsakome už nuostolius, kurie gali atsirasti, kai investuojama remiantis tokia informacija. Pateikta apžvalga taip pat nėra apsaugota nuo skirtingų duomenų ir/ar informacijos palyginimo problemų, dėl įmonių keičiamos apskaitos ir finansinės atskaitomybės paruošimo praktikos (t.y. pasikeitę apskaitos standartai, finansinių ataskaitų konsolidavimo praktikos pasikeitimas ir pan.). Dėl šios priežasties istoriniai palyginamieji duomenys gali būti neprekinami. Draudžiama kopijuoti, spausdinti ar kitaip komerciniais tikslais atgaminti bei platinti šią apžvalgą arba bet kurią jos dalį be „Swedbank“, AB sutikimo. Cituojant būtina nuoroda į šaltinį.