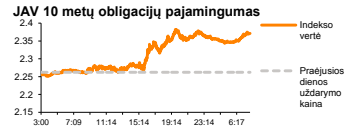
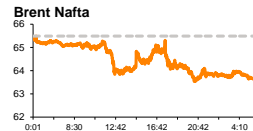
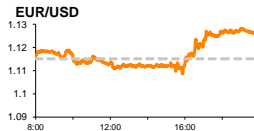
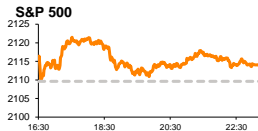


# Rytinė finansų rinkų apžvalga

Finansų rinkų tarnyba – ketvirtadienis, 2015 m. birželio 4 d.

Dienos prekyba



Finansų makleris  
**Renatas Žeknys**  
(8 5) 258 2295

- ECB spaudos konferencijoje buvo sulaukta daug klausimų dėl Graikijos
- Vakar euras pasiekė aktyvesnę stiprėjimą prieš JAV dolerį

## Pasaulio finansų rinkų tendencijos

Kaip dauguma tikėjosi trečiadienį paaikšėjo, kad ECB išlaikė bazines palūkanų normas žemumose, taigi investuotojai laukė, ką banko prezidentas vėliau pasakys spaudos konferencijoje. Žinoma dauguma klausimų buvo užduota dėl Graikijos, o atsakymai buvo nukreipti į tai, kad turi būti dedamos visos pastangos, siekiant rasti kompromisą tarp labiausiai įsiskolinusios euro zonos narės bei jos kreditorių. Tokios ECB pozicijos laikymasis nežymiai padidino Vokietijos **DAX** (+0,8 proc.) indekso vertę, tuo tarpu Graikijos **ASE** indeksas šoktelėjo net 4,13 proc. Taipogi Mario Draghi paminėjo, kad ECB išlaikys kiekybinio skatinimo apimtį, kurios šiuo metu duoda apčiuopiamą naudą ir diskusijos apie jų nutraukimą kol kas nėra. Trečiadienį už Atlanto buvo paskelbta, kad privačiame sektoriuje buvo sukurta daugiau darbo vietų nei prognozuota. Analitikai tikėjosi, kad pokytis sieks 200 tūkst., tuo tarpu šis rodiklis užkopė iki 201 tūkst. (+21,8 proc.) nuo prieš tai mėnesį fiksuotų 165 tūkst. Tokia informacija pagyvino investuotojų nuotaikas, stumtelint indekso S&P 500 vertę į viršų 0,21 proc. Šiandien svarbesnių naujienų sulauksime iš JAV, kuri paaikšės savaitinis bedarbių paraiškų skaičius. Remiantis prognozėmis pastarasis rodiklis turėtų sumažėti nuo 282 tūkst. iki 278 tūkst., investuotojams siunčiant signalą, kad darbo rinka šalyje rodo pagyvėjimą. O tai turėtų paskatinti investuotojų lūkesčius dėl šalies ekonomikos, didiesiems šalies indeksams stiebiantis.

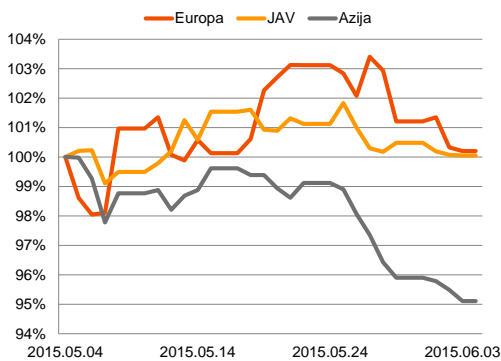
## Valiutų rinkos

Antrą dieną iš eilės euras stiprėjo prieš JAV dolerį. Trečiadienį ECB prezidentas pasisakė, kad banko pozicija išlieka nepakitusi dėl kiekybinio ekonomikos skatinimo, o bazinės palūkanų normos lieka žemumose. Tai stumtelėjo EUR/USD valiutų kursą į viršų 1,11 proc. iki **1,1275** lygio, tuo tarpu per dvi paskutines dienas pastarasis valiutų santykis yra išaugęs jau 3,28 proc. Šiandien ryte EUR/USD laikosi ties **1,1265** riba. Jeigu šiandien bus paskelbtas mažesnis JAV bedarbių paraiškų skaičius, tai galime tikėtis stiprėjančio JAV dolerio prieš eurą. Tačiau proveržis dėl Graikijos taip pat sumažintų įtampą finansų rinkose, suteikiant jėgos eurui prieš kitas valutas.

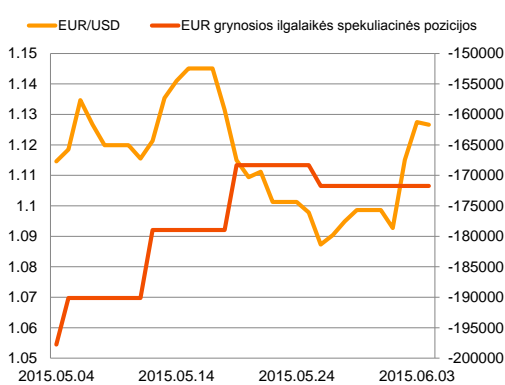
## Baltijos vertybinių popierių rinka

Estijos laivybos kompanijos „**Tallink Grupp**“ paskelbti veiklos rezultatai paskatino prekybą bendrovės akcijomis, apyvartai pasiekiant 620 tūkst. eurų, akcijos vertei išliekant nepakitusiai ties 0,75 euro. Didžiaja akcijų dalimi buvo apsikeista tiesioginiais sandoriais, kurių kaina buvo artima rinkos. Po staigaus kritimo pirmadienį „**Silvano Fashion Group**“ atsistatinėja ir trečiadienį esant 415 tūkst. eurų dienos apyvartai investuotojai stumtelėjo akcijos vertę į viršų 2,06 proc. Tuo tarpu įskaitant vakar dienos teigiamą pokytį pastarosios bendrovės akcijos vertė nuo pirmadienio yra sumažėjusi 7,46 proc. Vilniaus biržoje aktyviausiai investuotojai keitėsi komunalinių paslaugų bendrovės „**City Service**“ (-1,2 proc.) ir pieno perdirbimo bendrovės „**Vilkyškių pieninė**“ (-0,53 proc.) akcijomis. Bendrai vakar Baltijos akcijų rinkose investuotojų nuotaikos išsiskyrė, Talino ir Rygos biržų indeksams kylant atitinkamai po 0,2 proc. ir 0,43 proc., o Vilniaus krentant -0,3 proc. Šiandien investuotojo kalendorius rodo, kad bendrovės nežada skelbti svarbesnių naujienų.

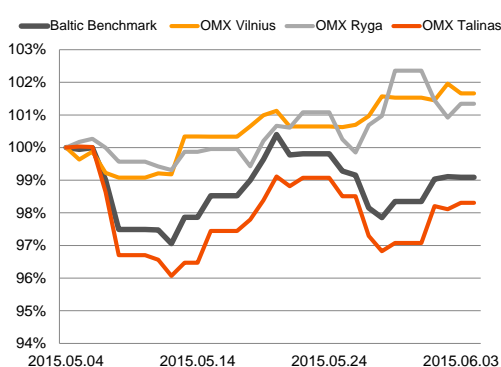
Regioniniai indeksai  
(1 mėn. santykiniai pokyčiai, atskaitos taškas 100%)




EUR/USD kursas ir grynoji EUR spekuliacinė pozicija

























Baltijos šalių indeksai  
(1 mėn. santykiniai pokyčiai, atskaitos taškas 100%)






<b>2015.06.04</b>	<b>Šalis</b>	<b>Laikas</b>	<b>Svarbiausios dienos makroekonominės naujienos</b>	<b>Prognozė</b>	<b>Buvusi reikšmė</b>
	JAV	15:30	Savaitinis bedarbių paraiškų skaičius	278 tūkst.	282 tūkst.

### Pasaulio rinkos

Pavadinimas	Indekso vertė	Dienos pokytis, %	Mėnesio pokytis, %	Nuo metų pradžios, %	12 mėn. pokytis, %
JAV					
 S&P 500	2114	↑ 0.21	-0.02	2.68	9.66
 Dow Jones	18076	↑ 0.36	0.03	1.42	8.00
 Nasdaq Comp	5099	↑ 0.45	1.64	7.67	19.94
 Russell 2000	1265	↑ 1.02	2.54	4.97	11.79
Skandinavija					
 OMX Stockholm 30	1642	↑ 0.19	0.46	12.10	17.48
 OMX Helsinki 25	3397	↑ 0.11	0.75	13.68	15.00
 OMX Copenhagen 20	984.5	↑ 0.14	0.98	32.25	35.31
 Oslo stock exchange	592.1	↑ 0.78	0.96	13.07	5.97
Europa					
 DJ Euro STOXX 50	3584	↑ 0.62	-1.35	13.90	10.68
 CAC 40	5034	↑ 0.59	-0.94	17.82	11.85
 DAX	11420	↑ 0.80	-1.72	16.46	15.04
 FTSE 100	6950	↑ 0.32	-0.51	5.85	1.93
 MB	23609	↑ 0.14	1.69	24.18	9.19
 IBEX 35	11268	↓ -0.03	-1.41	9.61	4.76
Centrinė ir Rytų Europa					
 ATX	2612	↑ 1.31	-0.07	20.94	3.92
 WIG20	2389	↓ -0.82	-5.32	3.15	-2.97
 BUX	22390	↑ 0.01	-0.73	34.60	17.29
 PX	1017.3	↓ -0.22	-1.14	7.46	-0.84
 RTS	947	↓ -2.69	-7.97	19.80	-28.50
Azija					
 Nikkei 225	20538	↑ 0.31	5.15	17.69	36.30
 Hang Seng	27274	↓ -1.39	-3.02	15.54	17.81
 Kospi	2070	↑ 0.34	-2.91	8.07	3.06
Valiutų kursai					
EUR/USD	1.13	↓ -0.08	1.08	-6.88	-17.16
EUR/GBP	0.74	↓ -0.02	-1.35	-6.36	-10.62
EUR/PLN	4.16	↑ 0.06	-3.13	3.06	-0.75
EUR/RUB	61.04	↑ 0.42	-4.86	20.43	-21.91
Žaliavų rinka					
Brent nafta	63.7	↓ -0.17	-4.15	11.09	-41.25
Auksas	1185	↓ -0.05	-0.32	0.02	-4.77
Palūkanų normos					
EURIBOR 6 mėn.	0.05	0.00	-25.00	-71.93	-87.72
LIBOR USD 6 mėn.	0.42	↓ -0.41	2.68	16.29	31.07

### Baltijos regionas

Pavadinimas	Indekso vertė	Dienos pokytis, %	Mėnesio pokytis, %	Nuo metų pradžios, %	12 mėn. pokytis, %
Baltijos šaly					
 OMX Vilnius	502.3	↓ -0.30	1.66	11.02	6.46
 OMX Ryga	446.7	↑ 0.43	1.32	9.48	0.83
 OMX Talinas	867.4	↑ 0.20	-1.73	14.88	10.09
OMX Baltic Benchmark	636.8	↓ -0.02	-0.95	12.39	5.66
NASDAQ OMX Baltic sąrašo likvidžios akcijos					
Agrowill Group	0.23	↓ -0.43	0.43	16.08	-20.07
Apranga	2.71	0.00	-5.90	3.44	3.83
Arco Vara	1.21	0.00	5.22	46.14	13.72
Baltika	0.39	0.00	-1.79	-16.67	-11.49
City Service	1.64	↓ -1.20	-5.75	-2.38	-6.29
Ekspress Grupp	1.31	↑ 0.77	-7.09	14.91	27.18
Grigiškės	1.18	0.00	3.51	20.41	51.67
Grindeks	6.19	↑ 0.16	3.51	-4.03	-11.57
Klaipėdos nafta	0.40	0.00	0.77	27.01	31.67
Latvijas Gāze	9.95	↓ -0.10	0.00	8.86	2.68
LESTO	0.99	↓ -0.10	-0.71	-1.30	11.43
Lietuvos dujos	0.88	↑ 3.06	-2.23	34.62	34.20
Linus Agro Group	0.69	↓ -0.29	-0.87	-0.58	1.63
Merko Ehitus	9.22	↑ 1.43	-7.13	32.67	36.10
Nordeccon	1.06	0.00	-2.75	0.00	6.00
Olainfarm	8.15	↑ 0.62	9.40	37.44	11.34
Olympic Entertainment Group	1.89	↑ 0.53	-0.53	11.18	0.00
Panevėžio statybos trestas	1.02	0.00	-0.97	18.88	-8.11
Pieno žvaigždės	1.59	↓ -2.45	-3.05	2.58	-9.66
Premia Foods	0.72	↑ 0.84	10.62	7.31	9.77
Rokiškio sūris	1.41	0.00	1.44	2.17	-14.02
Silvano Fashion Group	1.24	↑ 2.06	-16.22	5.08	-28.75
Šiaulių bankas	0.29	0.00	-4.92	18.40	10.51
Tallink Grupp	0.75	0.00	-3.23	11.11	-3.85
Tallinna Kaubamaja	6.11	0.00	1.83	19.80	27.03
Tallinna Vesi	15.50	0.00	3.33	18.32	21.09
TEO LT	1.06	0.00	-1.85	6.96	0.76
Vilkyškių pieninė	1.88	↓ -0.53	-2.59	-6.00	-8.29
Vilniaus baldai	15.60	↓ -1.27	-1.89	1.96	8.33
Žemaitijos pienas	0.67	↓ -0.89	-1.03	-4.69	-11.61

### Kontaktai:

Renatas Žeknys Makleris Tel: 8 5 258 2295 Renatas.Zeknys@swedbank.lt	Agnė Anzelienė Maklerė Tel: 8 5 258 2306 Agne.Anzeliene@swedbank.lt	Vytautas Čirvinskas Finansinių produktų pardavimo specialistas Tel: 8 5 258 2478 Vytautas.Cirvinskas@swedbank.lt	Martynas Freitakas Makleris Tel: 8 5 258 2504 Martynas.Freitakas@swedbank.lt
---	--	---	---

Apžvalgą užsiprenumeruoti galima adresu: <http://www.swedbank.lt/it/articles/subscribe>

Dėmesio! Ši apžvalga yra tik informacinio pobūdžio, t.y. pateikiama informacija jokiais aplinkybėmis negali būti interpretuojama kaip asmeninė rekomendacija, patarimas, pasiūlymas, nurodymas arba reikalavimas įsigyti ar parduoti apžvalgoje nurodytas finansines priemones ir negali būti jokio vėliau sudaryto sandorio pagrindas ar sudedamoji dalis. Visa pateikta informacija yra surinkta iš viešai prieinamų šaltinių (įmonių, vertybinių popierių biržų, naujienų agentūrų ir kitų). Duomenų šaltinis: „Bloomberg“, „Reuters“, „Swedbank“, „Nasdaq OMX“. Mes neatliekame informacijos tikrinimo ir/ar vertinimo, dėl to negarantuojame informacijos tikslumo, pilnumo ar aktualumo, ir neatsakome už nuostolius, kurie gali atsirasti, kai investuojama remiantis tokia informacija. Pateikta apžvalga taip pat nėra apsaugota nuo skirtingų duomenų ir/ar informacijos palyginimo problemų, dėl įmonių keičiamos apskaitos ir finansinės atskaitomybės paruošimo praktikos (t.y. pasikeitę apskaitos standartai, finansinių ataskaitų konsolidavimo praktikos pasikeitimas ir pan.). Dėl šios priežasties istoriniai palyginamieji duomenys gali būti neprekinami. Draudžiama kopijuoti, spausdinti ar kitaip komerciniais tikslais atgaminti bei platinti šią apžvalgą arba bet kurią jos dalį be „Swedbank“, AB sutikimo. Cituojant būtina nuoroda į šaltinį.