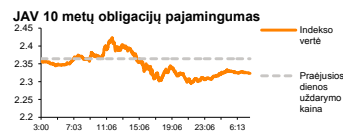
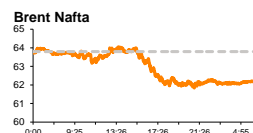
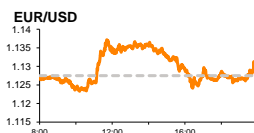
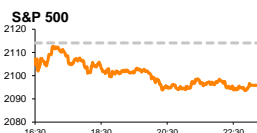


Rytinė finansų rinkų apžvalga

Finansų rinkų tarnyba – penktadienis, 2015 m. birželio 5 d.

Dienos prekyba



Finansų makleris
Renatas Žeknys
(8 5) 258 2295

- Finansų rinkose kyla įtampa dėl Graikijos
- Investuotojų dėmesio centre JAV darbo rinkos rodikliai

Pasaulio finansų rinkų tendencijos

Europos akcijų rinkos krito (**Stoxx Europe 600** -0,83 proc.; **DAX** -0,69 proc.) po dar vienų žlugusių derybų tarp Graikijos ir jos kreditorių. Neoficialiais duomenimis teigiama, kad kreditoriai reikalauja padidinti taikomus mokesčius verslo sektoriui bei didesnes pajamas generuojantiems subjektams, tokiu būdu Graikijai sparčiau papildant biudžetą. Taipogi kreditoriai tikisi priartėti prie susitarimo, kuris užtikrintų, kad šalies biudžeto perteklius šiais metais sudarytų 1 proc. nuo BVP, tuo tarpu kitais metais augtų 2 proc., o 2017 ir 2018 metais perteklius viršytų atitinkamai po 3 proc. ir 3,5 proc. Šiandien Graikijos ministras pirmininkas kalbės šalies parlamente, stengiantis rasti valdžios palaikymą ir užsitvirtinti tolimesnį kreditorių finansavimą. Todėl be kitų svarbių makroekonominių naujienų investuotojai atidžiai stebės šioje šalyje vykstančius pokyčius. JAV akcijų rinkos taip pat neigiamai reagavo į finansinę riziką senajame žemyne. **S&P 500** indeksas krito 0,86 proc., o **Dow Jones** traukėsi -0,79 proc. Taipogi vakar dieną Tarptautinis Valiutos Fondas (TVF) pasakė, kad FED'as kol kas neturėtų skubinti bazinės palūkanų normos didinimo šalyje, o šis procesas turėtų išsigrnyinti kitų metų pirmąjį pusmetį. Taipogi ketvirtadienį TVF antrą kartą šiais metais pakeitė JAV ekonomikos augimo prognozę, jos vertę sumažinant. Šiandien Vokietijoje buvo paskelbta, kad fabriku užsakymų apimtys augo sparčiau balandžio mėnesį, sudarant 1,4 proc. šuolį nuo prieš tai mėnesį buvusio 0,9 proc. pokyčio. Taip pat šiandien bus skelbiami JAV darbo rinkos rodikliai, stebint kaip pasikeitė dirbančiųjų pokytis be žemės ūkio sektoriaus. Kol kas prognozės rodo, kad bus sukurta daugiau darbo vietų nei mėnesį prieš tai, rodikliui augant nuo 223 tūkst. iki 226 tūkst., o tai turėtų dalinai paskatinti teigiamas investuotojų nuotakas.

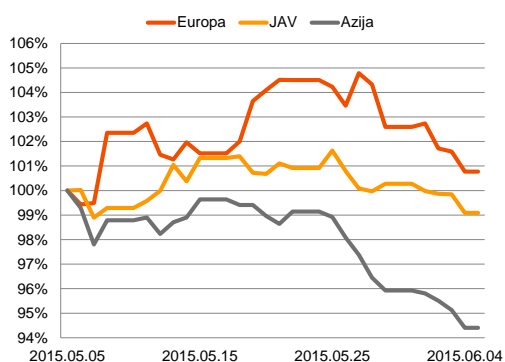
Valiutų rinkos

Ketvirtadienį EUR/USD kuras svyravo gana didelėje amplitudėje, nuo žemiausio lygio ties 1,1223 iki aukščiausio ties 1,1380. Rinkos dalyviai aktyviai reaguoja į Graikijos atstovų pareiškimus apie galimus šalies susitarimus su kreditoriais. Tačiau oficialaus susitarimo dar nėra patvirtinta. Vakaro dienos pabaigoje JAV doleris augo prieš eurą 0,33 proc., valiutų EUR/USD santykiui išsilaikant ties **1,1238** riba. Šiandien taipogi matomas JAV dolerio stiprėjimas prieš eurą (EUR/USD **1,1230**), investuotojams tikintis, kad JAV darbo rinkos rodikliai duos apčiuopiamą rezultatą ir FED'as greičiau priims sprendimus dėl bazinės palūkanų normos padidinimo, nors ir TVF pasisakė, kad šalis neturėtų skubėti būtent su šiuo rodiklio keitimu.

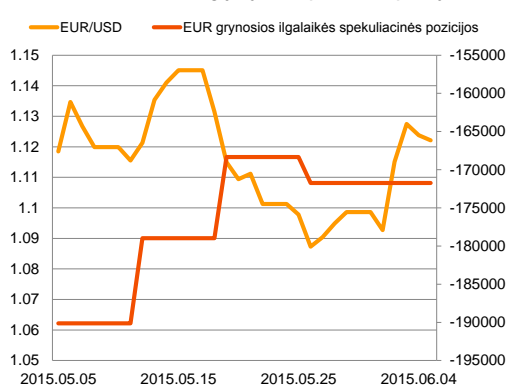
Baltijos vertybinių popierių rinka

Pagal investuotojų aktyvumą Baltijos akcijų rinkose lyderio pozicijas užėmė Estijos vandens tiekimo bendrovė „**Tallinna Vesi**“ akcijos vertei išliekanti nepakitusiai ties 15,5 euro už vieną, o apyvariai pasiekiant beveik 170 tūkst. eurų. Vilniaus biržoje vieninteliu tiesioginiu sandoriu „**Pieno žvaigždės**“ pozicijoje buvo perleista daugiau nei 50 tūkst. akcijų, bendrai jų vertei viršijant 79 tūkst. eurų, akcijos vertei stabiliai laikantis ties 1,59 euro už vieną. Bendrai vakar dieną Baltijos akcijų rinkose buvo jaučiamas atplūstantis pesimizmas iš didžiųjų Europos akcijų rinkų, **Baltic Benchmark** indeksui krentant -0,37 proc. Vakaro dieną vyko bendrovių, įtrauktų į biržos sąrašus, vadovų susitikimą su investuotojais. Šiame susitikime prezentacijas vykdė „INVL Technology“, „LITGRID“, „Apranga“, „Lietuvos energija“, „Grigiškės“, „Šiaulių bankas“. Šio renginio tikslas buvo pristatyti bendroves, įtrauktas į biržos sąrašus, investuotojams ir sudaryti galimybę jiems susipažinti su bendrovių vadovais, užduoti jiems klausimus ir išgirsti reikiamą informaciją tiesiogiai. Taigi šiandien galime sulaukti aktyvesnės prekybos šiose pozicijose, tikėtina investuotojams iš vakaro vykusios konferencijos susidarius tam tikras įžvalgas.

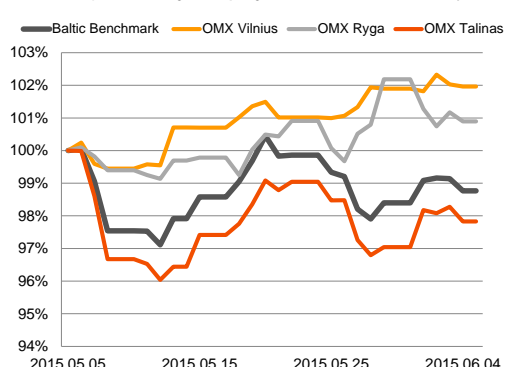
Regioniniai indeksai
(1 mėn. santykiniai pokyčiai, atskaitos taškas 100%)





EUR/USD kursas ir grynoji EUR spekuliacinė pozicija

























Baltijos šalių indeksai
(1 mėn. santykiniai pokyčiai, atskaitos taškas 100%)







2015.06.05	Šalis	Laikas	Svarbiausios dienos makroekonominės naujienos	Prognozė	Buvusi reikšmė
	JAV	15:30	Dirbančiųjų pokytis be žemės ūkio sektoriaus	Gegužės mėn.	226 tūkst.
	JAV	15:30	Nedarbo lygis	Gegužės mėn.	5,4%
					223 tūkst.
					5,4%

Pasaulio rinkos

Pavadinimas	Indekso vertė	Dienos pokytis, %	Mėnesio pokytis, %	Nuo metų pradžios, %	12 mėn. pokytis, %	
JAV						
	S&P 500	2096	↓ -0.86	0.31	1.79	8.01
	Dow Jones	17906	↓ -0.94	-0.13	0.46	6.35
	Nasdaq Comp	5059	↓ -0.79	2.43	6.82	17.76
	Russell 2000	1251	↓ -1.05	2.95	3.87	8.44
Skandinavija						
	OMX Stockholm 30	1625	↓ -1.02	1.85	10.96	16.81
	OMX Helsinki 25	3362	↓ -1.04	2.22	12.50	13.22
	OMX Copenhagen 20	977.9	↓ -0.67	2.06	31.37	34.40
	Oslo stock exchange	586.2	↓ -0.99	-0.11	11.95	3.59
Europa						
	DJ Euro STOXX 50	3556	↓ -0.77	0.28	13.03	8.86
	CAC 40	4987	↓ -0.93	0.26	16.72	9.64
	DAX	11341	↓ -0.69	0.11	15.65	14.00
	FTSE 100	6859	↓ -1.31	-0.99	4.46	0.67
	MB	23337	↓ -1.15	3.37	22.75	6.31
	IBEX 35	11146	↓ -1.08	0.27	8.43	2.48
Centrinė ir Rytų Europa						
	ATX	2612	↑ 1.31	-0.07	20.94	3.92
	WIG20	2389	↓ -0.82	-5.32	3.15	-2.97
	BUX	22304	↓ -0.38	-1.26	34.09	17.67
	PX	1018.8	↑ 0.14	-0.65	7.61	-1.05
	RTS	923	↓ -2.60	-14.01	16.68	-30.83
Azija						
	Nikkei 225	20394	↓ -0.46	4.42	16.87	35.25
	Hang Seng	27310	↓ -0.88	-1.61	15.69	18.17
	Kospi	2068	↓ -0.25	-3.03	7.94	3.61
Valiutų kursai						
	EUR/USD	1.12	↓ -0.15	0.32	-7.25	-17.86
	EUR/GBP	0.73	↑ 0.16	-1.35	-6.36	-10.62
	EUR/PLN	4.17	↑ 0.06	-3.36	2.83	-0.91
	EUR/RUB	62.97	↑ 0.73	-10.26	16.73	-24.87
Žaliavų rinka						
	Brent nafta	62.3	↑ 0.35	-7.81	8.58	-42.78
	Auksas	1178	↑ 0.11	-1.27	-0.53	-6.02
Palūkanų normos						
	EURIBOR 6 mėn.	0.05	↑ 2.08	-23.44	-71.35	-87.31
	LIBOR USD 6 mėn.	0.42	↓ -0.36	2.31	15.88	30.60

Baltijos regionas

Pavadinimas	Indekso vertė	Dienos pokytis, %	Mėnesio pokytis, %	Nuo metų pradžios, %	12 mėn. pokytis, %	
Baltijos šalys						
	OMX Vilnius	502.0	↓ -0.06	1.97	10.95	6.50
	OMX Ryga	445.5	↓ -0.27	0.86	9.17	0.09
	OMX Talinas	863.5	↓ -0.45	-2.21	14.36	9.18
	OMX Baltic Benchmark	634.4	↓ -0.37	-1.27	11.97	5.14
NASDAQ OMX Baltic sąrašo likvidžios akcijos						
	Agrowill Group	0.22	↓ -3.03	-2.61	12.56	-22.22
	Apranga	2.72	↑ 0.37	-5.88	3.82	3.03
	Arco Vara	1.19	↓ -1.65	3.48	43.72	11.84
	Baltika	0.38	↓ -0.52	-3.04	-17.10	-11.55
	City Service	1.64	0.00	-6.29	-2.38	-5.75
	Ekspress Grupp	1.31	0.00	-7.09	14.91	27.18
	Grigiškės	1.19	↑ 0.85	4.39	21.43	52.76
	Grindeks	6.06	↓ -2.10	3.59	-6.05	-11.53
	Klaipėdos nafta	0.39	↓ -1.01	-0.26	25.72	30.77
	Latvijas Gāze	9.89	↓ -0.60	-1.10	8.21	1.96
	LESTO	0.99	0.00	0.51	-1.30	12.57
	Lietuvos dujos	0.85	↓ -2.63	-5.33	31.08	30.47
	Linas Agro Group	0.69	0.00	-1.15	-0.58	2.08
	Merko Ehitus	9.15	↓ -0.76	-6.93	31.66	35.07
	Nordecon	1.07	↑ 0.94	-3.60	0.94	5.94
	Olainfarm	8.11	↓ -0.49	6.99	36.76	10.94
	Olympic Entertainment Group	1.88	↓ -0.53	-0.53	10.59	-1.57
	Panevėžio statybos trestas	1.02	0.00	-3.77	18.88	-6.42
	Pieno žvaigždės	1.59	0.00	-1.85	2.58	-10.17
	Premia Foods	0.71	↓ -0.97	7.23	6.27	8.70
	Rokiškio sūris	1.41	0.00	1.44	2.17	-14.02
	Silvano Fashion Group	1.21	↓ -2.42	-17.12	2.54	-29.75
	Šiaulių bankas	0.29	0.00	-3.65	18.40	10.51
	Tallink Grupp	0.75	↓ -0.53	-4.36	10.52	-4.36
	Tallinna Kaubamaja	6.11	0.00	1.83	19.80	25.72
	Tallinna Vesi	15.50	0.00	3.33	18.32	21.09
	TEO LT	1.06	0.00	-0.93	6.96	0.63
	Vilkyškių pieninė	1.89	↑ 0.53	-1.56	-5.50	-7.80
	Vilniaus baldai	15.80	↑ 1.28	-1.25	3.27	8.97
	Žemaitijos pienas	0.67	0.00	-0.74	-4.69	-12.19

Kontaktai:

Renatas Žeknys
Makleris
Tel: 8 5 258 2295
Renatas.Zeknys@swedbank.lt

Agnė Anzelienė
Maklerė
Tel: 8 5 258 2306
Agne.Anzeliene@swedbank.lt

Vytautas Čirvinškas
Finansinių produktų pardavimo specialistas
Tel: 8 5 258 2478
Vytautas.Cirvinškas@swedbank.lt

Martynas Freitakas
Makleris
Tel: 8 5 258 2504
Martynas.Freitakas@swedbank.lt

Apžvalgą užsiprenumeruoti galima adresu: <http://www.swedbank.lt/articles/subscribe>

Dėmesio! Ši apžvalga yra tik informacinio pobūdžio, t.y. pateikiama informacija jokiomis aplinkybėmis negali būti interpretuojama kaip asmeninė rekomendacija, patarimas, pasiūlymas, nurodymas arba reikalavimas įsigyti ar perleisti apžvalgoje nurodytas finansines priemones ir negali būti jokio vėliau sudaryto sandorio pagrindas ar sudedamoji dalis. Visa pateikta informacija yra surinkta iš viešai prieinamų šaltinių (įmonių, vertybinių popierių biržų, naujienų agentūrų ir kitų). Duomenų šaltinis: „Bloomberg“, „Reuters“, „Swedbank“, „Nasdaq OMX“. Mes neatlikome informacijos tikrinimo ir/ar vertinimo, dėl to negarantuojame informacijos tikslumo, pilnumo ar aktualumo, ir neatsakome už nuostolius, kurie gali atsirasti, kai investuojama remiantis tokia informacija. Pateikta apžvalga taip pat nėra apsaugota nuo skirtingų duomenų ir/ar informacijos palyginimo problemų, dėl įmonių keičiamos apskaitos ir finansinės atskaitomybės paruošimo praktikos (t.y. pasikeitę apskaitos standartai, finansinių ataskaitų konsolidavimo praktikos pasikeitimas ir pan.). Dėl šios priežasties istoriniai palyginamieji duomenys gali būti neprieinami. Draudžiama kopijuoti, spausdinti ar kitaip komerciniais tikslais atgaminti bei platinti šią apžvalgą arba bet kurią jos dalį be „Swedbank“, AB sutikimo. Cituojant būtina nuoroda į šaltinį.