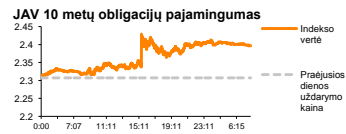
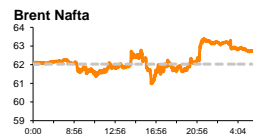
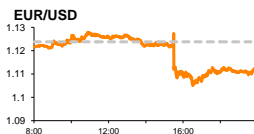
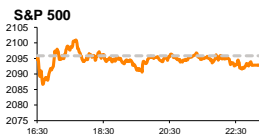


Rytinė finansų rinkų apžvalga

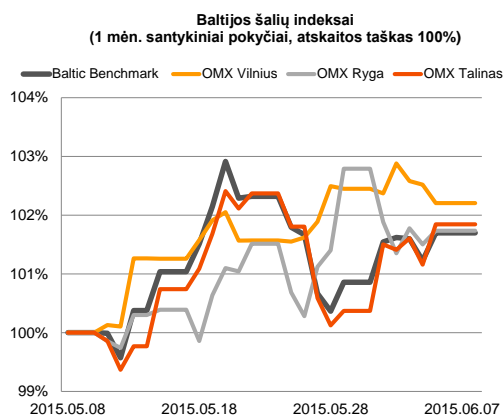
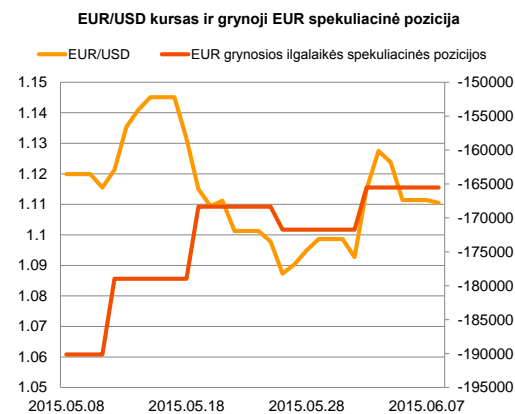
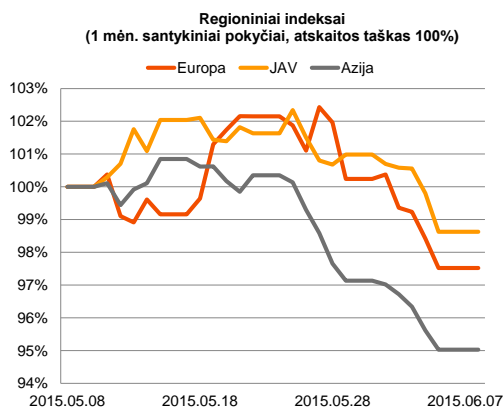
Finansų rinkų tarnyba – pirmadienis, 2015 m. birželio 8 d.

Dienos prekyba



Finansų makleris
Renatas Žeknys
(8 5) 258 2295

- Graikijos drama tęsiasi toliau
- Geresni JAV darbo rinkos rodikliai turėtų paskatinti FED'ą griežtinti fiskalinę politiką



Pasaulio finansų rinkų tendencijos

Situacija dėl Graikijos toliau kaista. Kreditoriai atidėjo tarpinę įmoką iki mėnesio pabaigos, tikintis, kad pavys susitarti ir Graikijos vyriausybė pradės griežtinti fiskalinę politiką. Tuo tarpu Atėnus skatina daryti pažangą dėl finansinės situacijos ne vien euro zonos nariai, bet ir iš didžiojo septyneto (G-7) šalys. Penktadienį šalies ministras pirmininkas parlamentui teigė, kad šiuo metu laikas baigiasi abiem pusėms, tačiau radikalūs sprendimai kol kas nebus priimami. Į bendrą situaciją investuotojai paskutinę savaitės dieną reagavo neigiamai, stumdami Graikijos indeksą **ASE** žemyn beveik 5 proc., o Vokietijos **DAX** koregavosi -1,26 proc. Iki šio mėnesio pabaigos labiausiai įsiskolinusi valstybė euro zonos bloke turi sumokėti 1,6 mlrd. eurų Tarptautiniam Valiutos Fondui, o 1,5 mlrd. eurų savo piliečių pensijoms bei darbo užmokesčiui. Žiūrint į šiuos skaičius atrodo, kad tai yra neįmanomas dalykas, tačiau šaliai padarius tam tikras reformas būtų pratęstas kreditorių finansavimas, iš kurio šalis sugebėtų padengti šiuos įsipareigojimus. JAV akcijų rinkos taip pat krito, **S&P 500** indeksas koreguojantis -0,14 proc., o **Dow Jones** smunkant -0,31 proc. penktadienį buvo paskelbta, kad dirbančiųjų pokytis be žemės ūkio sektoriaus šoktelėjo net 26 proc. nuo 221 tūkst. iki 280 tūkst., tuo tarpu analitikai tikėjosi, kad šis rodiklis pasieks 226 tūkst. Nors tai buvo teigiama žinia šalies ekonomikai, tačiau sustiprino investuotojų svarstymus, kad FED'as didins bazinę palūkanų normą dar šiais metais. Šiandien Vokietijoje buvo paskelbta, kad pramonės produkcijos indeksas stiebėsi nuo praeitą mėnesį -0,5 proc. kritimo iki 0,9 proc. augimo ir tai buvo daugiau nei prognozuota (+0,6 proc.). Ši informacija turėtų įpūsti į rinkas optimizmo, laukiant permaining Graikijoje bei ryt skelbiamo preliminarus euro zonos BVP (prog. +1 proc.).

Valiutų rinkos

Penktadienį paskelbti geresni didžiausios pasaulyje ekonomikos darbo rinkos rodikliai akimirksniu stumtelėjo JAV dolerio vertę aukštyn prieš eurą, EUR/USD valiutų kursui dienos pabaigoje išliekanti ties **1,1115** riba. Tuo tarpu šiandien valiutų santykis laikosi stabiliau ties **1,1105** lygiu. Tik paskelbus geresnius Vokietijos pramonės produkcijos duomenis euras stiprėjo prieš JAV dolerį, tačiau šis optimizmas buvo trumpalaikis ir ilgesnio teigiamo pokyčio kol kas neduoda. Šiandien bus paskutinė G-7 lyderių posėdžio diena, todėl investuotojai ypač atidžiai stebės lyderių pasisakymus dėl Graikijos.

Baltijos vertybinių popierių rinka

Paskutinę savaitės dieną investuotojai aktyviau prekiaavo Talino biržoje kotiruojamos moteriško apatinio trikotažo bendrovės „**Silvano Fashion Group**“ akcijomis. Smulkūs investuotojai 93 sandoriais apsigėrė akcijomis už daugiau nei 135 tūkst. eurų, o akcijos vertė stumtelėjo į viršų net 4,13 proc. iki 1,26 euro už vieną akciją. Ketvirtadienį po prekybos valandų „**Silvano Fashion Group**“ paskelbė visuotinio akcininkų susirinkimo numatomus klausimus. Šioje informacijoje investuotojai teigiamai vertino bendrovės planus išmokėti investuotojams dividendus, kurie sieks 10 euro centų už vieną akciją (dividendinis pajamingumas nuo ketvirtadienį buvusios kainos siekia 8,26 proc.). Taipogi penktadienį „**Klaipėdos nafta**“ paskelbė, kad per gegužės mėnesį į talpyklas perkrovė 49,2 proc. naftos produktų daugiau nei 2014 m. gegužės mėn., o bendrovės naftos terminalo ir Subačiaus kuro bazės 2015 m. gegužės mėnesio preliminarūs pardavimų pajamos užtelėjo 38,5 proc. lyginant su praėjusiu metų tuo pačiu laikotarpiu. Papildomų svarbesnių naujių bendrovės penktadienį nepaskelbė. Bendrai Baltijos šalių biržų apyvartai esant mažesnei nei įprastai (598 tūkst. Eurų), **Vilniaus** biržos indeksas krito -0,31 proc., tuo tarpu **Talino** ir **Rygos** atitinkamai stiebėsi po 0,69 proc. ir 0,23 proc.

Nebus skelbiama svarbesnių makroekonominių naujienų.

Pasaulio rinkos

Pavadinimas	Indekso vertė	Dienos pokytis, %	Mėnesio pokytis, %	Nuo metų pradžios, %	12 mėn. pokytis, %
JAV					
S&P 500	2093	▼ -0.14	-1.10	1.65	7.36
Dow Jones	17849	▼ -0.31	-1.88	0.15	5.47
Nasdaq Comp	5068	▲ 0.18	1.30	7.02	17.29
Russell 2000	1261	▲ 0.78	2.11	4.67	8.22
Skandinavija					
OMX Stockholm 30	1606	▼ -1.14	-0.62	9.69	15.47
OMX Helsinki 25	3318	▼ -1.29	-2.06	11.05	10.70
OMX Copenhagen 20	977.9	▼ -0.67	2.06	31.37	34.40
Oslo stock exchange	587.3	▲ 0.19	0.13	12.16	3.07
Europa					
DJ Euro STOXX 50	3510	▼ -1.30	-3.82	11.56	6.55
CAC 40	4921	▼ -1.33	-3.33	15.17	7.41
DAX	11197	▼ -1.26	-4.38	14.19	12.12
FTSE 100	6805	▼ -0.80	-3.44	3.63	-0.78
MIB	22847	▼ -2.10	-2.00	20.17	2.50
IBEX 35	11062	▼ -0.75	-3.17	7.61	-0.02
Centrinė ir Rytų Europa					
ATX	2545	▼ -2.59	-4.09	17.80	-0.90
WIG20	2366	▼ -0.98	-7.11	2.14	-5.33
BUX	22327	▲ 0.10	-1.83	34.22	17.11
PX	1004.9	▼ -1.36	-2.25	6.15	-3.05
RTS	923	▲ 0.00	-12.92	16.69	-32.11
Azija					
Nikkei 225	20426	▼ -0.17	5.40	17.05	35.48
Hang Seng	27350	▲ 0.33	-0.82	15.87	19.17
Kospi	2067	▼ -0.06	-0.90	7.90	3.58
Valiutų kursai					
EUR/USD	1.11	▼ -0.08	-0.84	-8.21	-18.31
EUR/GBP	0.73	▲ 0.04	-1.35	-6.36	-10.62
EUR/PLN	4.16	▼ -0.09	-2.76	3.01	-1.43
EUR/RUB	62.37	▲ 0.08	-8.40	17.85	-25.23
Žaliavų rinka					
Brent nafta	62.9	▼ -0.63	-3.79	9.73	-42.08
Auksas	1172	▼ -0.02	-1.40	-1.07	-6.44
Palūkanų normos					
EURIBOR 6 mėn.	0.05	▲ 2.04	-18.03	-70.76	-86.70
LIBOR USD 6 mėn.	0.42	▲ 0.49	2.70	16.84	31.48

Baltijos regionas

Pavadinimas	Indekso vertė	Dienos pokytis, %	Mėnesio pokytis, %	Nuo metų pradžios, %	12 mėn. pokytis, %
Baltijos šalis					
OMX Vilnius	500.4	▼ -0.31	2.22	10.60	6.09
OMX Ryga	446.5	▲ 0.23	1.72	9.43	1.60
OMX Talinas	869.4	▲ 0.69	1.83	15.15	9.93
OMX Baltic Benchmark	637.4	▲ 0.47	1.69	12.50	5.65
NASDAQ OMX Baltic sąrašo likvidžios akcijos					
Agrowill Group	0.22	0.00	-2.61	12.56	-22.49
Apranga	2.72	0.00	-3.89	3.82	3.82
Arco Vara	1.25	▲ 5.04	0.81	50.97	14.36
Baltika	0.38	▼ -1.31	-4.30	-18.18	-12.70
City Service	1.65	▲ 0.61	-4.07	-1.79	-5.17
Ekspress Grupp	1.35	▲ 3.05	2.27	18.42	29.81
Grigiškės	1.18	▼ -0.84	1.72	20.41	53.65
Grindeks	6.03	▼ -0.50	2.73	-6.51	-13.24
Klaipėdos nafta	0.39	▲ 0.77	1.03	26.69	30.46
Latvijas Gāze	9.90	▲ 0.10	-0.80	8.32	3.34
LESTO	0.98	▼ -0.51	1.03	-1.80	11.24
Lietuvos dujos	0.85	▼ -0.23	-4.39	30.77	30.17
Linus Agro Group	0.69	0.00	-0.87	-0.58	2.08
Merko Ehitus	9.02	▼ -1.42	-2.45	29.79	33.15
Nordeccon	1.07	0.00	0.94	0.94	9.97
Olainfarm	8.11	0.00	7.13	36.76	11.25
Olympic Entertainment Group	1.88	0.00	3.30	10.59	-1.05
Panevėžio statybos trestas	1.00	▼ -1.96	-3.85	16.55	-11.50
Pieno žvaigždės	1.62	▲ 1.89	2.53	4.52	-7.43
Premia Foods	0.71	▼ -0.28	-2.34	5.97	6.45
Rokiškio sūris	1.39	▼ -1.42	0.00	0.72	-15.24
Silvano Fashion Group	1.26	▲ 4.13	-13.10	6.78	-28.33
Štalių bankas	0.29	▼ -0.69	-3.68	17.58	8.98
Tallink Grupp	0.75	▲ 0.54	2.18	11.11	-3.60
Tallinna Kaubamaja	6.09	▼ -0.33	2.18	19.41	23.28
Tallinna Vesi	15.60	▲ 0.65	5.41	19.08	21.88
TEO LT	1.05	▼ -0.94	-1.87	5.95	-0.06
Vilkyškių pieninė	1.89	0.00	1.07	-5.50	-7.80
Vilniaus baldai	15.80	0.00	1.28	3.27	8.97
Žemaitijos pienas	0.67	▲ 0.15	0.60	-4.55	-12.06

Kontaktai:

Renatas Žeknys	Agnė Anzelienė	Vytautas Čirvinškas	Martynas Freitakas
Makleris	Maklerė	Finansinių produktų pardavimo specialistas	Makleris
Tel: 8 5 258 2295	Tel: 8 5 258 2306	Tel: 8 5 258 2478	Tel: 8 5 258 2504
Renatas.Zeknys@swedbank.lt	Agne.Anzeliene@swedbank.lt	Vytautas.Cirvinskas@swedbank.lt	Martynas.Freitakas@swedbank.lt

Apžvalgą užsiprenumeruoti galima adresu: <http://www.swedbank.lt/it/articles/subscribe>

Dėmesio! Ši apžvalga yra tik informacinio pobūdžio, t.y. pateikiama informacija jokiais aplinkybėmis negali būti interpretuojama kaip asmeninė rekomendacija, patarimas, pasiūlymas, nurodymas arba reikalavimas įsigyti ar parduoti apžvalgoje nurodytas finansines priemones ir negali būti jokio vėliau sudaryto sandorio pagrindas ar sudedamoji dalis. Visa pateikta informacija yra surinkta iš viešai prieinamų šaltinių (įmonių, vertybinių popierių biržų, naujienų agentūrų ir kitų). Duomenų šaltinis: „Bloomberg“, „Reuters“, „Swedbank“, „Nasdaq OMX“. Mes neatlikome informacijos tikrinimo ir/ar vertinimo, dėl to negarantuojame informacijos tikslumo, pilnumo ar aktualumo, ir neatsakome už nuostolius, kurie gali atsirasti, kai investuojama remiantis šia informacija. Pateikta apžvalga taip pat nėra apsaugota nuo skirtingų duomenų ir/ar informacijos palyginimo problemų, dėl įmonių keičiamos apskaitos ir finansinės atskaitomybės paruošimo praktikos (t.y. pasikeitę apskaitos standartai, finansinių ataskaitų konsolidavimo praktikos pasikeitimas ir pan.). Dėl šios priežasties istoriniai palyginamieji duomenys gali būti neprekinami. Draudžiama kopijuoti, spausdinti ar kitaip komerciniais tikslais atgaminti bei platinti šią apžvalgą arba bet kurią jos dalį be „Swedbank“, AB sutikimo. Cituojant būtina nuoroda į šaltinį.