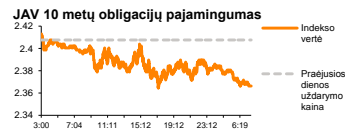
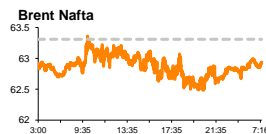
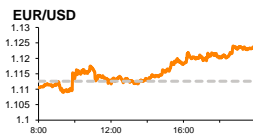
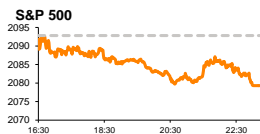


# Rytinė finansų rinkų apžvalga

Finansų rinkų tarnyba – antradienis, 2015 m. birželio 9 d.

Dienos prekyba



Finansų makleris  
**Renatas Žeknys**  
(8 5) 258 2295

- Didžiausių pasaulio ekonomiką turinčių šalių atstovai ragina Graikiją sparčiau priimti atsakingus sprendimus
- EUR/USD valiutų kurso svyravimus lėmė spekuliacijos

## Pasaulio finansų rinkų tendencijos

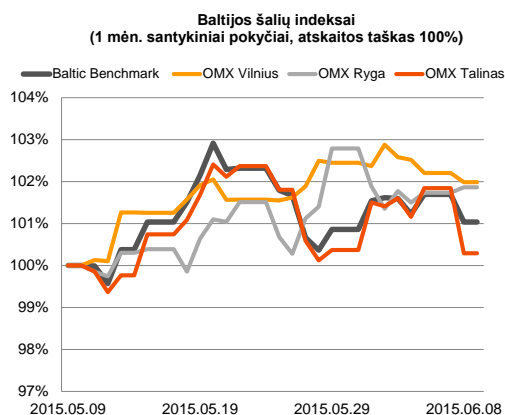
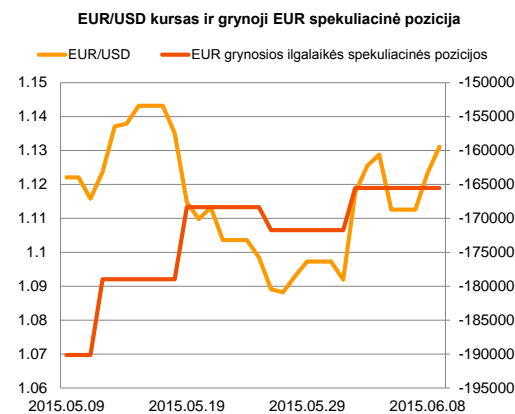
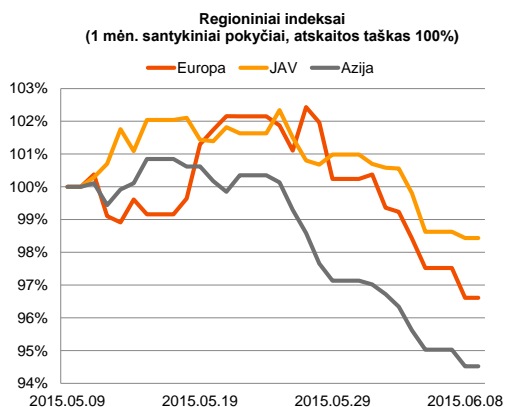
Europoje išsilaiko korekcinės nuotaikos. Vokietijos **DAX** indeksas vakar dieną krito 1,18 proc. ir nuobalanzio mėnesį pasiekto aukščiausio lygio pastarąjį dieną yra susitraukusi net 11 proc. Graikijos finansinis nestabilumas ir dėl to auganti rizika, investuotojus verčia priimti sprendimus, kurie didžiąja dalimi didina akcijų rinkose pasiūlą. Vakare vykstant paskutinei didžiojo septyneto susirinkimo dienai, Graikijos ministras pirmininkas buvo stumiamas pajudėti iš kritinės situacijos, kuri padėtų šaliai išvengti stipriai išaugusio neapibrėžtumo. Tuo tarpu Vokietijos kanclerė Angela Merkel reikalavo, kad Graikijos valdžia kuo skubiau imtųsi priemonių, stengiantis išlaikyti tvarų bendros valiutos bloką. Slogios nuotaikos neaplenkė ir JAV akcijų rinkų, **S&P 500** indeksui krentant 0,65 proc. Šiuo metu taip pat JAV investuotojus kankina nežinomybė dėl bazinių palūkanų normų, kurios bet kada, FED'ui nusprendus, gali būti padidintos. Šiandien investuotojai aktyviau gali reaguoti į skelbiamą preliminarų euro zonos BVP, kuris tikimasi sudarys 0,4 proc. augimą.


## Valiutų rinkos

Svarbesnių makroekonominių naujienų vakar dieną nebuvo paskelbta, investuotojams dėmesį koncentruojant į Graikijos suirutę. Tuo tarpu rinkose pasklido spekuliacijos, kad JAV prezidentas vykstant didžiojo septyneto susirinkimui užsiminė, kad šaliai yra labai nenaudingas stiprėjantis JAV doleris prieš kitas valutas ir tai išaukė investuotojų reakciją. Pirmadienį EUR/USD valiutų poroje euro vertė sustiprėjo 0,96 proc., valiutų kursui pasiekiant **1,1235** ribą. Žinoma, vėliau šalies prezidentas viešai paneigė šiuos gandus prieš jiems įgaunant stipresnę inerciją. Šiandienos ryte pagrindinių valiutų kursas dar sustiprėjo ir ieško krypties ties **1,1330** lygiu.























## Baltijos vertybinių popierių rinka

Pirmąją savaitės dieną investuotojai aktyviai prekiaavo Talino biržoje kotiruojamos „**Tallinna Vesi**“ bendrovės akcijomis. Smulkūs investuotojai 343 sandorių metu perleido akcijų už beveik 1,3 milijono eurų, o akcijos vertė nustūmė žemyn -8,33 proc. iki 14,3 euro už akciją. Tokią aktyvią prekybą lėmė dar ryte pasirodęs pranešimas apie Talino administracinio teismo sprendimą, kuriuo pastarasis atmetė bendrovės skundą tarifų ginče. „Tallinna Vesi“ valdybos pirmininkas Karl Heino Brookes patvirtino, kad bendrovė skųs Talino administracinio teismo sprendimą Apygardos teismui, o tai reiškia, jog galutinis sprendimas ginče dar nėra pasiektas. Šiandien yra diena, kuri nebegarantuoja perkančiajai akcininkų pusei bendrovės dividendų už 2014 metus (0,9 euro už akciją), todėl galime tikėtis aktyvesnės prekybos ir didesnės pasiūlos. Taipogi „**Ekspress Grupp**“ pozicijoje gali būti didesnis aktyvumas, esant dienai, kuri nebegarantuoja dividendų (0,04 euro už akciją). Po ketvirtadienio „**Silvano Fashion Group**“ pranešimo apie visuotinio acininkų susirinkimo numatomus klausimus ir dividendų mokėjimą, akcijų kainos ralis toliau tęsėsi ir pirmadienį. Pozicijoje 71 sandorių bendra apyvarta viršijo daugiau nei 200 tūkst. eurų, o akcijos vertė stiebsi net 4,76 proc.






<b>2015.06.09</b>	<b>Šalis</b>	<b>Laikas</b>	<b>Svarbiausios dienos makroekonominės naujienos</b>	<b>Prognozė</b>	<b>Buvusi reikšmė</b>
	EZ	12:00	Preliminarus BVP	I ketv.	0,4%
					0,4%

### Pasaulio rinkos

Pavadinimas	Indekso vertė	Dienos pokytis, %	Mėnesio pokytis, %	Nuo metų pradžios, %	12 mėn. pokytis, %
JAV					
 S&P 500	2079	▼ -0.65	-1.74	0.99	6.56
 Dow Jones	17767	▼ -0.46	-2.33	-0.32	4.86
 Nasdaq Comp	5022	▼ -0.92	0.36	6.03	15.81
 Russell 2000	1254	▼ -0.58	1.52	4.07	6.62
Skandinavija					
 OMX Stockholm 30	1590	▼ -1.05	-1.66	8.54	13.02
 OMX Helsinki 25	3276	▼ -1.27	-3.30	9.64	9.00
 OMX Copenhagen 20	960.5	▼ -1.79	-0.34	29.02	30.96
 Oslo stock exchange	588.9	▲ 0.26	0.40	12.45	3.34
Europa					
 DJ Euro STOXX 50	3468	▼ -1.19	-4.96	10.23	4.93
 CAC 40	4858	▼ -1.28	-4.57	13.69	5.85
 DAX	11065	▼ -1.18	-5.51	12.84	10.55
 FTSE 100	6790	▼ -0.21	-3.64	3.41	-1.24
 MB	22642	▼ -0.90	-2.87	19.09	0.76
 IBEX 35	10917	▼ -1.31	-4.44	6.20	-2.21
Centrinė ir Rytų Europa					
 ATX	2501	▼ -1.72	-5.74	15.78	-2.60
 WIG20	2354	▼ -0.48	-7.56	1.65	-5.09
 BUX	21843	▼ -2.17	-3.96	31.31	14.57
 PX	996.8	▼ -0.80	-3.04	5.29	-3.72
 RTS	923	▲ 0.06	-12.86	16.76	-32.20
Azija					
 Nikkei 225	20300	▼ -0.77	4.75	16.32	34.22
 Hang Seng	27038	▼ -1.02	-1.95	14.54	16.96
 Kospi	2060	▼ -0.23	-1.20	7.56	3.54
Valiutų kursai					
EUR/USD	1.13	▲ 0.69	1.37	-6.52	-16.75
EUR/GBP	0.74	▼ -0.42	-2.83	-5.38	-9.78
EUR/PLN	4.18	▼ -0.13	-2.45	2.48	-1.73
EUR/RUB	63.35	▼ -0.31	-9.17	14.72	-26.38
Žaliavų rinka					
Brent nafta	62.9	▲ 0.40	-3.75	9.79	-42.78
Auksas	1176	▲ 0.32	-0.63	-0.99	-6.18
Palūkanų normos					
EURIBOR 6 mėn.	0.05	▼ -2.00	-19.67	-71.35	-86.28
LIBOR USD 6 mėn.	0.42	▲ 0.49	2.70	16.84	31.48

### Baltijos regionas

Pavadinimas	Indekso vertė	Dienos pokytis, %	Mėnesio pokytis, %	Nuo metų pradžios, %	12 mėn. pokytis, %
Baltijos šaly					
 OMX Vilnius	499.3	▼ -0.22	1.99	10.36	6.13
 OMX Ryga	447.1	▲ 0.13	1.85	9.57	1.06
 OMX Talinas	855.9	▼ -1.55	0.25	13.36	8.12
OMX Baltic Benchmark	633.2	▼ -0.66	1.01	11.76	4.89
NASDAQ OMX Baltic sąrašo likvidžios akcijos					
Agrowill Group	0.22	0.00	-2.61	12.56	-22.49
Apranga	2.69	▼ -1.10	-4.95	2.67	2.67
Arco Vara	1.24	▼ -0.80	0.00	49.76	9.57
Baltika	0.39	▲ 1.85	-2.53	-16.67	-11.29
City Service	1.64	▼ -0.61	-4.65	-2.38	-5.75
Ekspress Grupp	1.37	▲ 1.48	3.79	20.18	33.01
Grigiškės	1.15	▼ -2.54	-0.86	17.35	46.87
Grindeks	6.15	▲ 1.99	4.77	-4.65	-12.77
Klaipėdos nafta	0.40	▲ 0.25	1.28	27.01	27.83
Latvijas Gāze	9.95	▲ 0.51	-0.30	8.86	3.86
LESTO	0.98	0.00	1.03	-1.80	12.26
Lietuvos dujos	0.84	▼ -0.94	-5.29	29.54	29.14
Linus Agro Group	0.69	0.00	-0.87	-0.58	1.33
Merko Ehitus	8.95	▼ -0.78	-3.21	28.78	31.55
Nordeccon	1.07	0.00	0.94	0.94	9.97
Olainfarm	8.12	▲ 0.12	7.27	36.93	11.39
Olympic Entertainment Group	1.88	0.00	3.30	10.59	-0.53
Panevėžio statybos trestas	1.00	0.00	-3.85	16.55	-11.50
Pieno žvaigždės	1.62	0.00	2.53	4.52	-7.43
Premia Foods	0.71	▼ -0.28	-2.61	5.67	8.59
Rokiškio sūris	1.39	0.00	0.00	0.72	-14.72
Silvano Fashion Group	1.32	▲ 4.76	-8.97	11.86	-25.68
Šiaulių bankas	0.29	▲ 0.35	-3.34	17.99	10.90
Tallink Grupp	0.76	▲ 1.33	3.54	12.59	-2.56
Tallinna Kaubamaja	6.05	▼ -0.66	1.51	18.63	22.22
Tallinna Vesi	14.30	▼ -8.33	-3.38	9.16	10.85
TEOLT	1.05	0.00	-1.87	5.95	0.32
Vilkyškių pieninė	1.89	0.00	1.07	-5.50	-6.90
Vilniaus baldai	15.80	0.00	1.28	3.27	9.72
Žemaitijos pienas	0.67	0.00	0.60	-4.55	-12.29

### Kontaktai:

Renatas Žeknys	Agnė Anzelienė	Vytautas Čirvinškas	Martynas Freitakas
Makleris	Maklerė	Finansinių produktų pardavimo specialistas	Makleris
Tel: 8 5 258 2295	Tel: 8 5 258 2306	Tel: 8 5 258 2478	Tel: 8 5 258 2504
Renatas.Zeknys@swedbank.lt	Agne.Anzeliene@swedbank.lt	Vytautas.Cirvinskas@swedbank.lt	Martynas.Freitakas@swedbank.lt

Apžvalgą užsiprenumeruoti galima adresu: <http://www.swedbank.lt/it/articles/subscribe>

Dėmesio! Ši apžvalga yra tik informacinio pobūdžio, t.y. pateikiama informacija jokiais aplinkybėmis negali būti interpretuojama kaip asmeninė rekomendacija, patarimas, pasiūlymas, nurodymas arba reikalavimas įsigyti ar perleisti apžvalgoje nurodytas finansines priemones ir negali būti jokio vėliau sudaryto sandorio pagrindas ar sudedamoji dalis. Visa pateikta informacija yra surinkta iš viešai prieinamų šaltinių (įmonių, vertybinių popierių biržų, naujienų agentūrų ir kitų). Duomenų šaltinis: „Bloomberg“, „Reuters“, „Swedbank“, „Nasdaq OMX“. Mes neatlikome informacijos tikrinimo ir/ar vertinimo, dėl to negarantuojame informacijos tikslumo, pilnumo ar aktualumo, ir neatsakome už nuostolius, kurie gali atsirasti, kai investuojama remiantis tokia informacija. Pateikta apžvalga taip pat nėra apsaugota nuo skirtingų duomenų ir/ar informacijos palyginimo problemų, dėl įmonių keičiamos apskaitos ir finansinės atskaitomybės paruošimo praktikos (t.y. pasikeitę apskaitos standartai, finansinių ataskaitų konsolidavimo praktikos pasikeitimas ir pan.). Dėl šios priežasties istoriniai palyginamieji duomenys gali būti neprekinami. Draudžiama kopijuoti, spausdinti ar kitaip komerciniais tikslais atgaminti bei platinti šią apžvalgą arba bet kurią jos dalį be „Swedbank“, AB sutikimo. Cituojant būtina nuoroda į šaltinį.