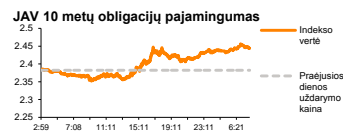
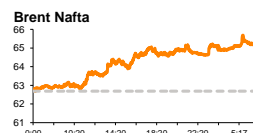
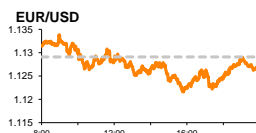
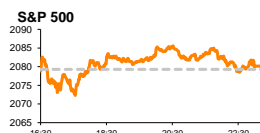


# Rytinė finansų rinkų apžvalga

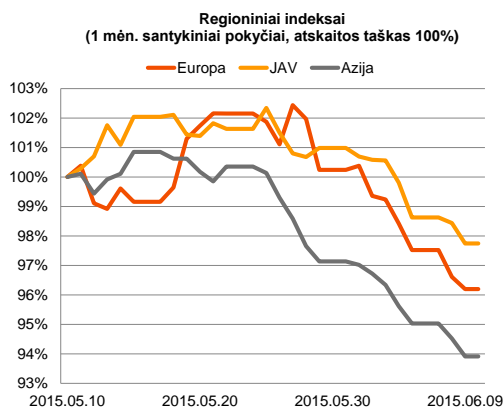
Finansų rinkų tarnyba – trečiadienis, 2015 m. birželio 10 d.

Dienos prekyba



Finansų makleris  
**Renatas Žeknys**  
(8 5) 258 2295

- Graikijos reformų planas kreditoriams nesuteikė stabilumo
- EUR/USD valiutų kursas nerodo didesnio pokyčio



## Pasaulio finansų rinkų tendencijos

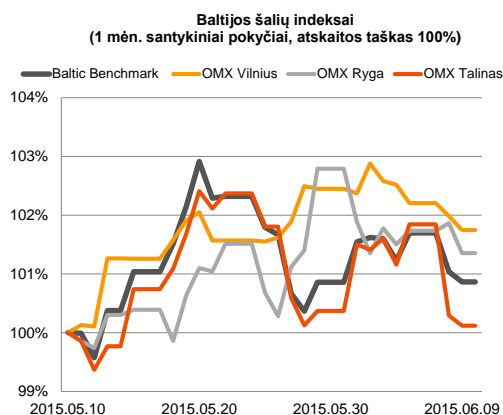
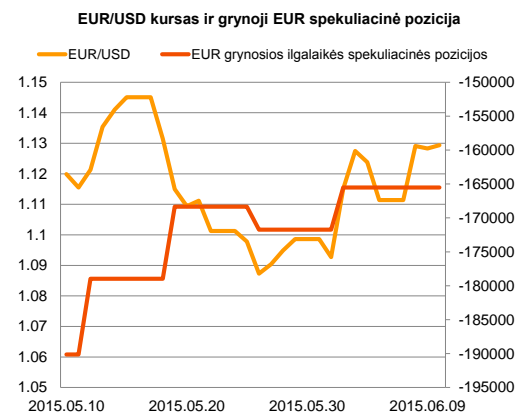
Šeštą dieną iš eilės didžiausią likvidumą turinčių bendrovių indeksas **Stox Europe 600** fiksavo kritimą, jo vertė sumažėjant 0,39 proc., o per pastarąjį laikotarpį indeksas koregavosi -4,1 proc. Jautriausiai į pokyčius reagavo sveikatos paslaugų (HealthCare) ir telekomunikacijų (Telecommunications) sektoriai, pastariesiems nuvertėjant atitinkamai po 0,9 proc. ir 0,8 proc. Antradienį Graikija pateikė kreditoriams reformų planą, kuris jų manymų, turėtų būti pakankamas, kad kreditoriai suteiktų šaliai paramą. Tačiau pastarasis įsipareigojimų rinkinys sulaukė skeptiško požiūrio. Šiandien Vokietijos kanclerė ir Prancūzijos prezidentas yra numatę susitikti su Graikijos ministru pirmininku ir pratęsti derybas, o tai rodo, kad galingiausios euro bloko valstybės toliau bando išlaikyti labiausiai išsiskolinusią valstybę euro zonoje. Vakar paskelbtas preliminarus euro zonos BVP parodė, kad regiono ekonomika, kaip ir manyta, stiebėsi 0,4 proc. Ši statistika didelės investuotojų reakcijos neiššaukė. Tuo tarpu JAV buvo paskelbta, kad didmeninės prekybos atsargų rodiklis pralenkdamas prognozes (0,2 proc.) padidėjo iki 0,4 proc. Bendrai vakar dieną už Atlanto jautėsi dviprasmiškos nuotaikos, **S&P 500** indeksui stiebiantis 0,04 proc., o **Dow Jones** krentant 0,01 proc. Šiandien svarbesnių makroekonominių naujienų skelbiama nebus, o investuotojų dėmesio centre išliks Graikija ir jos skolos.

## Valiutų rinkos

Antradienį EUR/USD valiutų pora didesniu svyravimu nepasižymėjo, kursui dienos pabaigoje išliekiant ties **1,1285** riba. Atrodytų, kad šiuo metu iš abiejų stovyklos pusių investuotojai laukia detalesnės informacijos: kaip išsispręs Graikijos biudžeto klausimas ir kokios visgi monetarinės politikos imsis JAV Federalinis bankas. Trečiadienio ryte EUR/USD kursas laikosi nepakitęs nuo vakar buvusio lygio. Jeigu šiandien po Graikijos ministro pirmininko susitikimo su euro zonos lyderiais paaiškėtų papildomos informacijos, tai galėtų sulaukti aktyvesnės prekybos valiutų rinkoje. Taip pat investuotojai lauks JAV darbo rinkos rodiklių, kurie bus paskelbti rytoj, o prognozės šiuo metu yra optimistinės.























## Baltijos vertybinių popierių rinka

Aktyvi prekyba Baltijos biržoje tęsėsi ir antradienį. Investuotojai toliau dominavo geriamojo vandens bendrovės „**Tallinna Vesi**“ pozicijoje, kur 672 sandoriais buvo perleista akcijų už daugiau nei 2,1 mln. eurų, o akcijų kainą tokia aktyvi prekyba nustumė net -9,79% iki 12,9 EUR už akciją. Tokių akcijų kainos judėjimą iš dalies paaiškina tai, jog vakar (Birželio 9) buvo diena, kuri nebegarantavo perkančiajai akcininkų pusei dividendų. Tarp gausiausiai prekiautų įmonių akcijų buvo ir „**Olympic Entertainment Group**“ akcijos, jomis buvo apsikeista 23 kartus už daugiau nei 500 tūkst. eurų. „**Tallink Grupp**“ vidurdienį pavišino metinio akcininkų susirinkimo rezultatus, tarp kurių buvo sprendimas išmokėti 0,02 eurų dydžio dividendus ir palikti 12,5 milijonų eurų kaip nepaskirstytas lėšas. Taip pat pranešime paskelbta, jog per penkerius metus kompanija planuoja vykdyti savo paties akcijų pirkimus, kurių metu bus supirkta ne daugiau kaip 10% įmonės akcijų. „**Tallink Grupp**“ akcijų kaina vakar nesikeitė. Taipogi vakar po prekybos komunalinių paslaugų bendrovė „**City Service**“ (-1,22 proc.; apyvarta 17,6 tūkst. eurų) išplatino pranešimą, kad bus šaukiamas neeilinis visuotinis akcininkų susirinkimas, kuriame akcininkai pagrįdę balsuos dėl pakeitimų, kuriais siekiama pertvarkyti bendrovę.






Nebus skelbiama svarbesnių makroekonominių naujienų.

**Pasaulio rinkos**

Pavadinimas	Indekso vertė	Dienos pokytis, %	Mėnesio pokytis, %	Nuo metų pradžios, %	12 mėn. pokytis, %
JAV					
 S&P 500	2080	↑ 0.04	-1.70	1.03	6.63
 Dow Jones	17764	↓ -0.01	-2.35	-0.33	4.83
 Nasdaq Comp	5014	↓ -0.15	0.21	5.87	15.58
 Russell 2000	1250	↓ -0.32	1.19	3.73	6.56
Skandinavija					
 OMX Stockholm 30	1588	↓ -0.11	-1.77	8.42	12.92
 OMX Helsinki 25	3269	↓ -0.22	-3.52	9.39	8.85
 OMX Copenhagen 20	953.6	↓ -0.72	-1.05	28.09	28.31
 Oslo stock exchange	582.0	↓ -1.17	-0.78	11.13	2.05
Europa					
 DJ Euro STOXX 50	3457	↓ -0.33	-5.28	9.86	4.31
 CAC 40	4850	↓ -0.15	-4.72	13.52	5.55
 DAX 11001	11001	↓ -0.58	-6.05	12.19	9.70
 FTSE 100	6754	↓ -0.53	-4.16	2.86	-1.74
 MIB	22527	↓ -0.51	-3.37	18.49	0.11
 IBEX 35	10938	↑ 0.19	-4.26	6.41	-1.93
Centrinė ir Rytų Europa					
 ATX	2503	↑ 0.07	-5.67	15.87	-3.21
 WIG20	2339	↓ -0.66	-8.17	0.98	-6.43
 BUX	22036	↑ 0.89	-3.11	32.48	15.54
 PX	991.7	↓ -0.52	-3.54	4.75	-4.73
 RTS	944	↑ 2.20	-10.95	19.33	-31.07
Azija					
 Nikkei 225	20092	↓ -0.02	3.68	15.13	33.99
 Hang Seng	27046	↑ 0.21	-1.93	14.58	16.00
 Kospi	2050	↓ -0.69	-1.71	7.01	1.89
Valiutų kursai					
EUR/USD	1.13	↑ 0.10	1.25	-6.65	-16.63
EUR/GBP	0.73	↓ -0.10	2.36	-5.67	-9.39
EUR/PLN	4.18	↑ 0.03	-2.27	2.69	-1.63
EUR/RUB	62.60	↑ 0.12	-8.66	17.42	-25.67
Žaliavų rinka					
Brent nafta	65.4	↑ 0.83	0.05	14.11	-40.27
Auksas	1181	↑ 0.35	-0.26	-0.29	-6.27
Palūkanų normos					
EURIBOR 6 mėn.	0.05	0.00	-19.67	-71.35	-86.16
LIBOR USD 6 mėn.	0.43	↑ 2.24	4.62	19.46	34.85

**Baltijos regionas**

Pavadinimas	Indekso vertė	Dienos pokytis, %	Mėnesio pokytis, %	Nuo metų pradžios, %	12 mėn. pokytis, %
Baltijos šaly					
 OMX Vilnius	498.1	↓ -0.24	1.75	10.09	5.04
 OMX Ryga	444.8	↓ -0.51	1.33	9.01	0.56
 OMX Talinas	854.5	↓ -0.17	0.07	13.17	6.73
OMX Baltic Benchmark	632.1	↓ -0.17	0.84	11.56	3.50
NASDAQ OMX Baltic sąrašo likvidžios akcijos					
Agrowill Group	0.22	0.00	-2.61	12.56	-32.12
Apranga	2.68	↓ -0.37	-5.30	2.29	2.29
Arco Vara	1.25	↑ 0.81	0.81	50.97	11.40
Baltika	0.38	↓ -0.52	-3.04	-17.10	-15.27
City Service	1.62	↓ -1.22	-5.81	-3.57	-7.43
Ekspress Grupp	1.37	0.00	3.79	20.18	33.01
Grigiškės	1.15	0.00	-0.86	17.35	45.94
Grindeks	6.15	0.00	4.77	-4.65	-12.77
Klaipėdos nafta	0.39	↓ -1.52	-0.26	25.08	25.48
Latvijas Gāze	9.85	↓ -1.01	-1.30	7.77	3.25
LESTO	0.98	↓ -0.31	0.72	-2.10	11.28
Lietuvos dujos	0.84	↓ -0.36	-5.62	29.08	28.48
Linas Agro Group	0.69	↓ -0.15	-1.01	-0.72	0.29
Merko Ehitus	8.95	0.00	-3.21	28.78	31.36
Nordeccon	1.07	0.00	0.94	0.94	7.00
Olainfarm	8.12	0.00	7.27	36.93	11.69
Olympic Entertainment Group	1.88	0.00	3.30	10.59	-1.05
Panevėžio statybos trestas	1.01	↑ 1.00	-2.88	17.72	-11.40
Pieno žvaigždės	1.62	0.00	2.53	4.52	-8.99
Premia Foods	0.70	↓ -1.13	-3.71	4.48	7.20
Rokiškio sūris	1.39	0.00	0.00	0.72	-15.24
Silvano Fashion Group	1.34	↑ 1.52	-7.59	13.56	-26.76
Šiaulių bankas	0.29	↓ -1.04	-4.35	16.77	8.60
Tallink Grupp	0.76	0.00	3.54	12.59	-3.80
Tallinna Kaubamaja	6.11	↑ 0.99	2.52	19.80	21.23
Tallinna Vesi	12.90	↓ -3.73	-12.84	-1.53	-0.77
TEO LT	1.05	0.00	-1.87	5.95	0.06
Vilkyškių pieninė	1.89	0.00	1.07	-5.50	-7.80
Vilniaus baldai	15.70	↓ -0.63	0.64	2.61	9.79
Žemaitijos pienas	0.67	0.00	0.60	-4.55	-13.97

**Kontaktai:**

Renatas Žeknys	Agnė Anzelienė	Vytautas Čirvinškas	Martynas Freitakas
Makleris	Maklerė	Finansinių produktų pardavimo specialistas	Makleris
Tel: 8 5 258 2295	Tel: 8 5 258 2306	Tel: 8 5 258 2478	Tel: 8 5 258 2504
Renatas.Zeknys@swedbank.lt	Agne.Anzeliene@swedbank.lt	Vytautas.Cirvinskas@swedbank.lt	Martynas.Freitakas@swedbank.lt

Apžvalgą užsiprenumeruoti galima adresu: <http://www.swedbank.lt/it/articles/subscribe>  
Dėmesio! Ši apžvalga yra tik informacinio pobūdžio, t.y. pateikiama informacija jokiais aplinkybėmis negali būti interpretuojama kaip asmeninė rekomendacija, patarimas, pasiūlymas, nurodymas arba reikalavimas įsigyti ar perleisti apžvalgoje nurodytas finansines priemones ir negali būti jokio vėliau sudaryto sandorio pagrindas ar sudedamoji dalis. Visa pateikta informacija yra surinkta iš viešai prieinamų šaltinių (žmonių, vertybinių popierių biržų, naujienų agentūrų ir kitų). Duomenų šaltinis: „Bloomberg“, „Reuters“, „Swedbank“, „Nasdaq OMX“. Mes neatlikome informacijos tikrinimo ir/ar vertinimo, dėl to negarantuojame informacijos tikslumo, pilnumo ar aktualumo, ir neatsakome už nuostolius, kurie gali atsirasti, kai investuojama remiantis tokia informacija. Pateikta apžvalga taip pat nėra apsaugota nuo skirtingų duomenų ir/ar informacijos palyginimo problemų, dėl įmonių keičiamos apskaitos ir finansinės atskaitomybės paruošimo praktikos (t.y. pasikeitę apskaitos standartai, finansinių ataskaitų konsolidavimo praktikos pasikeitimas ir pan.). Dėl šios priežasties istoriniai palyginamieji duomenys gali būti nepateikti. Draudžiama kopijuoti, spausdinti ar kitaip komerciniais tikslais atgaminti bei platinti šią apžvalgą arba bet kurią jos dalį be „Swedbank“, AB sutikimo. Cituojant būtina nuoroda į šaltinį.