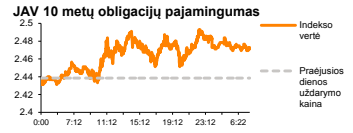
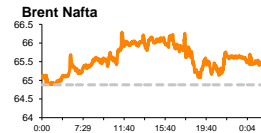
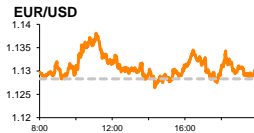
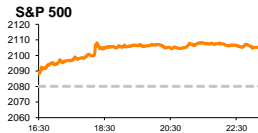


Rytinė finansų rinkų apžvalga

Finansų rinkų tarnyba – ketvirtadienis, 2015 m. birželio 11 d.

Dienos prekyba



Finansų makleris
Renatas Žeknys
(8 5) 258 2295

- Proveržis dėl Graikijos finansavimo pagyvino akcijų rinkas
- Investuotojų dėmesys bus nukreiptas į JAV ekonominius rodiklius

Pasaulio finansų rinkų tendencijos

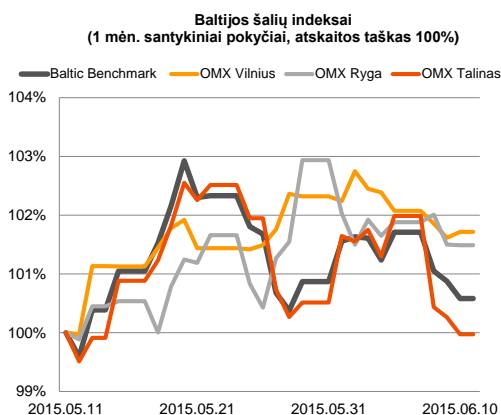
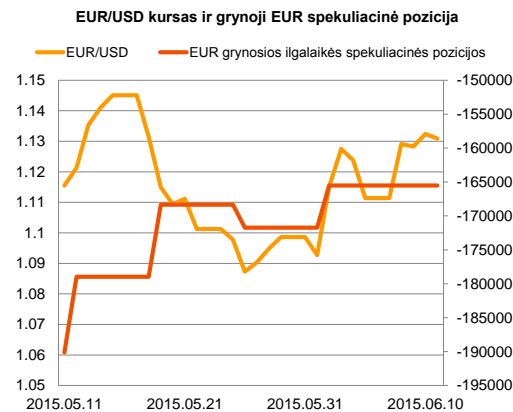
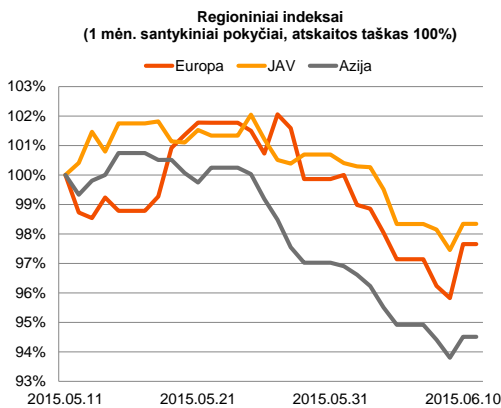
Trečiadienį Europos akcijų rinkos augo (**Stoxx Europe 600** +1,8 proc.; **DAX** +2,4 proc.), sustabdydamos prieš tai kelias dienas besitęsusį kritimą. Investuotojai teigiamai įvertino Graikijos ministro pirmininko, Vokietijos ir Prancūzijos atstovų susitikimą, kuriame buvo pastebėtas teigiamas poslinkis. Panašu, kad derybų tonas tarp Graikijos ir kreditorių švelnėja ir artimiausiu metu gali būti prieita prie bendro susitarimo. Tuo tarpu Atėnų indeksas **ASE** vakar krito -1,08 proc., reitingų agentūrai Standard and Poor's sumažinus šalies investicinį reitingą nuo CCC+ iki CCC. Pagrindinė to priežastis – Graikija birželio 5 dieną neįvykdė mokėjimo TVF'ui, valdžiai pasirinkant prioritetu išmokėti biudžeto pinigus pensijoms ir viešojo sektoriaus atlyginimams, o ne padengti įsiskolinimus kreditoriams. Teigiamos nuotaikos senajame žemyne palietė investuotojus ir už Atlanto. **S&P 500** indeksas pakilo 1,2 proc. ir tai buvo didžiausias šuolis per šį mėnesį. Šiandien investuotojai didesnę dėmesį kreips į JAV skelbiamus ekonomikos duomenis. Tikimasi, kad mažmeninės prekybos apimtys šalyje išaugs 1,2 proc., o savaitinis bedarbių paraiškų skaičius bus mažesnis nei praeitą savaitę, t.y. sumažės nuo 276 tūkst. iki 275 tūkst.



Valiutų rinkos

Dienos pabaigoje investuotojai buvo optimistiškiau nusiteikę euro atžvilgiu, EUR/USD santykiui kylant 0,36 proc. iki **1,1325** lygio. Po užsitęsusių derybų Europoje buvo padarytas tam tikras proveržis dėl Graikijos finansavimo. Žinoma, dar reikia sulaukti oficialių patvirtinimų iš Europos Komisijos, ECB bei Tarptautinio Valiutos Fondo. Šiandien JAV darbo rinkos rodikliai turėtų rodyti pagerėjimą, o tai tikėtina sustiprins JAV dolerį prieš eurą, investuotojams laukiant didžiausios pasaulyje ekonomikos – JAV – tvirtesnių rodiklių. Šiandien buvo paskelbta, kad Kinijos pramonės produkcijos užsakymų apimtys pralenkė prognozes ir pakilo nuo 5,9 proc. iki 6,0 proc. Tai yra teigiamas ženklas, nes Kiniją ir JAV sieja glaudūs prekybos ryšiai, kurie tarpusavyje stiprina šalių ekonomikas. Šiandien ryte EUR/USD valiutų kursas ieško krypties ties **1,1305** riba.























Baltijos vertybinių popierių rinka

Bendra Baltijos akcijų rinkose apyvarta trečiadienį viršijo 1,2 mln eurų ir didžioji jos dalis teko vandens tiekimo bendrovei „**Tallinna Vesi**“. Panašu, kad investuotojų sukelta audra dėl teismo sprendimo bei išmokamų dividendų nurimo, bendrovės akcijos kainai trečiadienį išliekant nepakitus ties 12,9 euro, o bendrai apyvartai šoktelint iki 647 tūkst. eurų. Lietuvos biržoje pagal apyvartą į lyderio pozicijas išsiveržė agro verslo bendrovė „**Linus Agro Group**“, kur tarp šešių smulkių sandorių buvo ir vienas tiesioginis, perleidžiant 250 tūkst. akcijų ir už vieną jų sumokant 0,685 euro. Užsidarius prekybai pieno perdirbimo bendrovė „**Vilkyškių pieninė**“ paskelbė, kad gegužės mėnesį konsoliduoti pardavimai smuko 29 proc., o pardavimai nuo sausio - gegužės mėn. buvo 30 proc. mažesni lyginant su praėjusiais metais. Šiandienos prekybos metu tikėtina ši statistika turės neigiamą efektą, tuo tarpu vakar šios bendrovės akcijos vertė stiebėsi 1,06 proc. iki 1,910 euro už akciją, apyvartai sudarant beveik 28 tūkst. eurų. Šiandien vyks „**Olainfarm**“ visuotinis akcininkų susirinkimas, kuriame bus tvirtinamas praėjusių metų pelnas.







2015.06.11	Šalis	Laikas	Svarbiausios dienos makroekonominės naujienos	Prognozė	Buvusi reikšmė
	JAV	15:30	Mažmeninės prekybos apimtys	Gegužės mėn.	0,0%
	JAV	15:30	Savaitinis bedarbių paraiškų skaičius	275 tūkst.	276 tūkst.

Pasaulio rinkos

Pavadinimas	Indekso vertė	Dienos pokytis, %	Mėnesio pokytis, %	Nuo metų pradžios, %	12 mėn. pokytis, %	
JAV						
	S&P 500	2105	↑ 1.20	-0.01	2.25	8.30
	Dow Jones	18000	↑ 1.33	-0.58	0.99	6.87
	Nasdaq Comp	5077	↑ 1.25	1.66	7.19	17.19
	Russell 2000	1267	↑ 1.38	2.52	5.17	8.59
Skandināvija						
	OMX Stockholm 30	1610	↑ 1.42	-0.41	9.96	15.00
	OMX Helsinki 25	3312	↑ 1.32	-1.96	10.84	10.89
	OMX Copenhagen 20	975.4	↑ 2.28	0.22	31.02	32.06
	Oslo stock exchange	582.3	↑ 0.05	-1.77	11.19	2.57
Europa						
	DJ Euro STOXX 50	3526	↑ 2.02	-2.70	12.08	7.22
	CAC 40	4935	↑ 1.75	-1.85	15.50	8.34
	DAX	11265	↑ 2.40	-3.49	14.89	13.22
	FTSE 100	6830	↑ 1.13	-2.84	4.02	-0.13
	MIIB	23091	↑ 2.50	-0.99	21.46	3.90
	IBEX 35	11098	↑ 1.46	-3.04	7.96	0.20
Centrinė ir Rytų Europa						
	ATX	2546	↑ 1.74	-4.05	17.88	-0.34
	WIG20	2384	↑ 1.96	-5.94	2.96	-4.14
	BUX	21965	↓ -0.32	-3.30	32.05	15.56
	PX	1006.1	↑ 1.45	-3.50	6.27	-3.04
	RTS	959	↑ 1.64	-9.49	21.28	-30.25
Azija						
	Nikkei 225	20300	↑ 1.26	3.46	16.33	34.71
	Hang Seng	26924	↑ 0.89	-2.87	14.06	15.77
	Kospi	2057	↑ 0.28	-1.92	7.39	2.11
Valiutų kursai						
	EUR/USD	1.13	↓ -0.13	1.38	-6.52	-16.43
	EUR/GBP	0.73	↓ -0.10	2.36	-5.67	-9.39
	EUR/PLN	4.14	↑ 0.14	-1.34	3.67	-0.70
	EUR/RUB	61.23	↑ 0.50	-6.62	20.05	-24.01
Žaliavų rinka						
	Brent nafta	65.6	↓ -0.23	0.99	14.34	-40.38
	Auksas	1187	↑ 0.11	0.29	0.25	-5.84
Palūkanų normos						
	EURIBOR 6 mėn.	0.05	0.00	-19.67	-71.35	-86.12
	LIBOR USD 6 mėn.	0.44	↑ 1.05	5.72	20.71	36.26

Baltijos regionas

Pavadinimas	Indekso vertė	Dienos pokytis, %	Mėnesio pokytis, %	Nuo metų pradžios, %	12 mėn. pokytis, %	
Baltijos šalyje						
	OMX Vilnius	498.6	↑ 0.10	1.72	10.20	5.41
	OMX Ryga	444.8	↓ -0.01	1.47	9.00	2.42
	OMX Talinas	852.0	↓ -0.29	-0.07	12.84	6.31
	OMX Baltic Benchmark	630.2	↓ -0.30	0.55	11.23	3.41
NASDAQ OMX Baltic sąrašo likvidžios akcijos						
	Agrowill Group	0.23	↑ 4.02	-0.85	17.09	-22.33
	Apranga	2.69	↑ 0.37	-4.61	2.67	3.07
	Arco Vara	1.22	↓ -2.40	4.27	47.34	5.10
	Baltika	0.39	↑ 0.52	-0.52	-16.67	-12.50
	City Service	1.62	0.00	-5.81	-3.57	-6.90
	Ekspress Grupp	1.36	↓ -0.73	4.62	19.30	30.77
	Grigiškės	1.15	0.00	0.00	17.35	43.93
	Grindeks	6.03	↓ -1.95	3.08	-6.51	-12.74
	Klaipėdos nafta	0.39	↓ -0.51	2.65	24.44	25.24
	Latvijas Gāze	9.90	↑ 0.51	-0.80	8.32	3.45
	LESTO	0.99	↑ 0.82	2.60	-1.30	10.55
	Lietuvos dujos	0.85	↑ 1.31	-4.39	30.77	30.17
	Linas Agro Group	0.69	↑ 0.73	-0.29	0.00	1.47
	Merko Ehitus	9.10	↑ 1.68	1.62	30.94	31.68
	Nordecon	1.10	↑ 2.80	4.76	3.77	10.00
	Olainfarm	8.11	↓ -0.12	6.29	36.76	11.55
	Olympic Entertainment Group	1.86	↓ -1.06	2.20	9.41	-2.11
	Panevėžio statybos trestas	1.00	↓ -0.99	-1.96	16.55	-13.04
	Pieno žvaigždės	1.62	0.00	2.53	4.52	-9.50
	Premia Foods	0.70	0.00	-3.05	4.48	6.54
	Rokiškio sūris	1.39	0.00	-2.80	0.72	-15.24
	Silvano Fashion Group	1.34	0.00	-8.22	13.56	-24.93
	Šiaulių bankas	0.29	0.00	-4.03	16.77	8.98
	Tallink Grupp	0.75	↓ -1.05	1.62	11.41	-4.81
	Tallinna Kaubamaja	6.13	↑ 0.33	3.72	20.20	19.03
	Tallinna Vesi	12.90	0.00	-13.42	-1.53	0.00
	TEO LT	1.05	0.00	-2.78	5.95	0.19
	Vilkyškių pieninė	1.91	↑ 1.06	2.14	-4.50	-6.83
	Vilniaus baldai	15.60	↓ -0.64	-1.27	1.96	9.09
	Žemaitijos pienas	0.66	↓ -1.04	-0.30	-5.55	-16.48

Kontaktai:

Renatas Žeknys
Makleris
Tel: 8 5 258 2295
Renatas.Zeknys@swedbank.lt

Agnė Anzelienė
Maklerė
Tel: 8 5 258 2306
Agne.Anzeliene@swedbank.lt

Vytautas Čirvinškas
Finansinių produktų pardavimo specialistas
Tel: 8 5 258 2478
Vytautas.Cirvinškas@swedbank.lt

Martynas Freitakas
Makleris
Tel: 8 5 258 2504
Martynas.Freitakas@swedbank.lt

Apžvalgą užsiprenumeruoti galima adresu: <http://www.swedbank.lt/articles/subscribe>

Dėmesio! Ši apžvalga yra tik informacinio pobūdžio, t.y. pateikiama informacija jokiomis aplinkybėmis negali būti interpretuojama kaip asmeninė rekomendacija, patarimas, pasiūlymas, nurodymas arba reikalavimas įsigyti ar perleisti apžvalgoje nurodytas finansines priemones ir negali būti jokio vėliau sudaryto sandorio pagrindas ar sudedamoji dalis. Visa pateikta informacija yra surinkta iš viešai prieinamų šaltinių (įmonių, vertybinių popierių biržų, naujienų agentūrų ir kitų). Duomenų šaltinis: „Bloomberg“, „Reuters“, „Swedbank“, „Nasdaq OMX“. Mes neatlikome informacijos tikrinimo ir/ar vertinimo, dėl to negarantuojame informacijos tikslumo, pilnumo ar aktualumo, ir neatsakome už nuostolius, kurie gali atsirasti, kai investuojama remiantis tokia informacija. Pateikta apžvalga taip pat nėra apsaugota nuo skirtingų duomenų ir/ar informacijos palyginimo problemų, dėl įmonių keičiamos apskaitos ir finansinės atskaitomybės paruošimo praktikos (t.y. pasikeitę apskaitos standartai, finansinių ataskaitų konsolidavimo praktikos pasikeitimai ir pan.). Dėl šios priežasties istoriniai palyginamieji duomenys gali būti neprieinami. Draudžiama kopijuoti, spausdinti ar kitaip komerciniais tikslais atgaminti bei platinti šią apžvalgą arba bet kurią jos dalį be „Swedbank“, AB sutikimo. Cituojant būtina nuoroda į šaltinį.