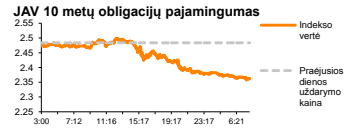
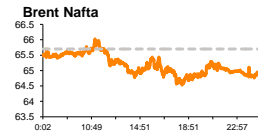
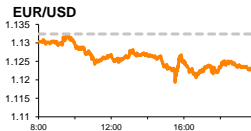
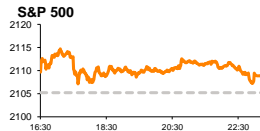


Rytinė finansų rinkų apžvalga

Finansų rinkų tarnyba – penktadienis, 2015 m. birželio 12 d.

Dienos prekyba



Finansų makleris
Renatas Žeknys
(8 5) 258 2295

- Graikija žada sudaryti reformų rinkinį iki mėnesio pabaigos
- Valiutų rinkose išlieka įtampa
- Investuotojai toliau smukdė „Tallinna Vesi“ akcijas

Pasaulio finansų rinkų tendencijos

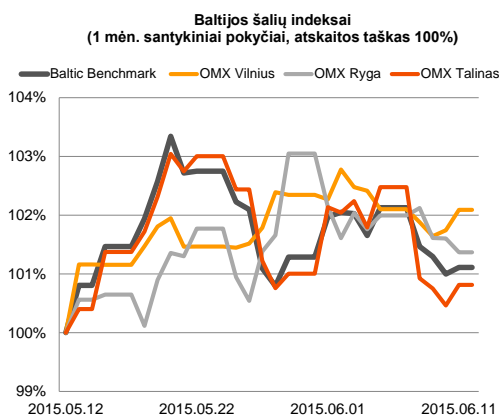
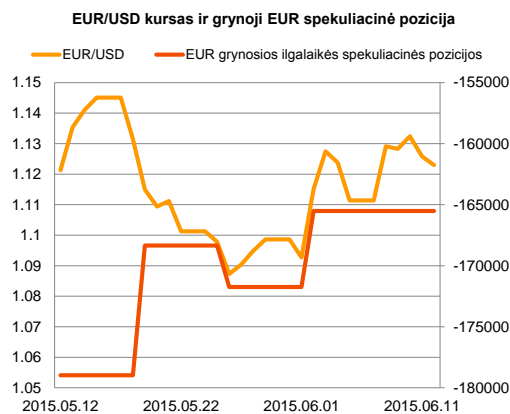
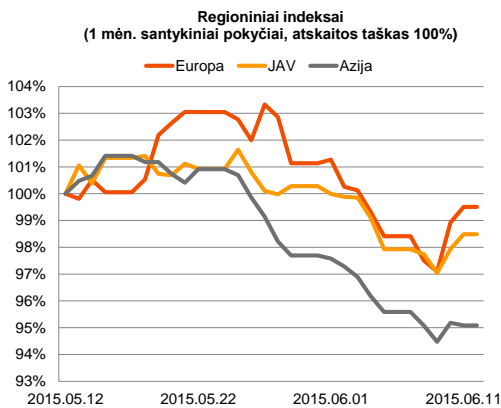
Europos akcijų rinkose optimizmas išlieka (**Stoxx Europe 600** +0,57 proc.; **DAX** 0,6 proc.), nors ir TVF atstovai vakar išvyko iš Briuselio taip ir nepasiekę susitarimo su Graikija. Jų teigimu, kreditoriai vis dar palieka atvirą kelią deryboms, Graikijos ministru pimininkui prižadėjus Vokietijai ir Prancūzijai iki mėnesio pabaigos rasti permainų rinkinį, kuris būtų raktas į papildomus kreditorių pinigų. Nors Graikijai buvo sumažintas S&P agentūros kreditingumo reitingas, investuotojai į tai ilgai dėmesio nekreipė, ketvirtadienį Atėnų biržos indeksui **ASE** šovus į viršų net 8,16 proc. Indekso sudėtyje pagal didžiausią vertės kilimą išsirikiavo bankai: „Piraeus Bank“ (+19,35 proc.), „Eurobank Ergasias“ (+18,7 proc.), „National Bank of Greece“ (+16,83 proc.), „Alpha Bank“ (+16,14proc.). Papildomų svarbių makroekonominių naujienų skelbiama Europoje nebuvo, o už Atlanto paaiškėjo, kad JAV mažmeninių prekybos apimčių augimas pateisino analitikų prognozes ir gegužės mėn. stiebėsi 1,2 proc. taip pat analitikai pažymėjo, kad šių apimčių augimui svarios įtakos turėjo mažesnė kuro kaina. Tuo tarpu savaitinis bedarbių paraiškų skaičius kiek nuvylė, surinkus 279 tūkst. naujų paraiškų, kai buvo tikėtasi jų mažėjimo nuo 276 tūkst. iki 275 tūkst. Tačiau bendrai nuotaikos rinkoje buvo pakili, **S&P 500** indeksui augant 0,17 proc. Šiandien prie svarbesnių naujienų galėtume priskirti euro zonos balandžio mėnesio pramonės produkcijos indeksą bei preliminarų JAV Mičigano universiteto vartotojų pasitikėjimo indeksą. Abu rodikliai turėtų parodyti teigiamą pokytį, pirmajam šoktelint 0,4 proc., o antrajam augant nuo 90,7 iki 91,2.



Valiutų rinkos

Ketvirtadienį JAV investuotojų nepradžiugino šalies darbo rinkos rodikliai, paaiškėjus, kad savaitinis bedarbių paraiškų skaičius šoktelėjo. Tačiau JAV doleris į šią informaciją neigiamai nereagavo, jo vertė stiprėjant prieš eurą 0,58 proc. ir EUR/USD lygiui pasiekiant **1,1260** ribą. Žinoma, eurui prieš kitas valiutas trukdė kilti pasklidusios spekuliacijos, kad Vokietijos valdžia ruošia scenarijus galimam Graikijos bankrotui, kuris šalį pasiektų nesuradus susitarimo su kreditoriais ir paskendus trumpalaikių įsipareigojimų nevykdyme. Taigi šis mėnuo išlieka valiutų rinkose gana įtemptas. Šiandien ryte EUR/USD valiutų kursas dar šiek tiek susitraukė ir laikosi ties **1,1220** riba.























Baltijos vertybinių popierių rinka

Trečiadienį paskelbti gegužės mėnesio pieno perdirbimo bendrovės „**Vilkyškių pieninė**“ pardavimų rezultatai neigiamos reakcijos nesulaukė, o priešingai – akcijos vertė pakilo 0,52 proc., apyvertai pozicijoje siekiant 6,5 tūkst. eurų. Ketvirtadienį prieš atsitarant biržai „**Invalda INVL**“ paskelbė, jog supirkinės savo akcijas ir už jas mokės 3,82 euro. Tai momentiška iššaukė investuotojų reakciją, pastarajai kylant net +18,03% iki 3,6 euro už akciją. Investuotojams, greitai sureagavusiems į šią naujieną, buvo puiki proga įsigyti pasiūloje esančių pigesnių akcijų ir vėliau, jas tikintis parduoti per bendrovės vykdomą akcijų įsigijimą. Akcijų supirkimas prasidės birželio 12 dieną ir baigsis to paties mėnesio 22 dieną. Taipogi pranešime yra nurodytas maksimalus įsigyjamų akcijų skaičius – 262 tūkst., o tai nustato tam tikras ribas. Taigi, jeigu akcijų pasiūla viršys įsigyjamų akcijų skaičių, visiems akcijų pardavėjams bus proporcingai mažinamas jų parduodamų akcijų skaičius. Pagal investuotojų aktyvumą pirmoje vietoje vakar išliko Estiško kapitalo bendrovė „**Tallinna Vesi**“ jos vertė krentant -0,78 proc., o apyvertai pasiekiant 778 tūkst. eurų. bendrai šią savaitę visas dienas pastarosios bendrovės akcijos krito, nuo pirmadienio iki ketvirtadienio šiam smukimui užbrėžiant -12 proc. pokytį (pokytyje įvertinus išmokėtus dividendus).






2015.06.12	Šalis	Laikas	Svarbiausios dienos makroekonominės naujienos	Prognozė	Buvusi reikšmė
	EZ	12:00	Pramonės produkcijos indeksas	Balandžio mėn.	-0,3%
	JAV	17:00	Preliminarus Mičigano universiteto vartotojų pasitikėjimo indeksas	Birželio mėn.	91,2

Pasaulio rinkos

Pavadinimas	Indekso vertė	Dienos pokytis, %	Mėnesio pokytis, %	Nuo metų pradžios, %	12 mėn. pokytis, %	
JAV						
	S&P 500	2109	↑ 0.17	0.46	2.43	9.26
	Dow Jones	18039	↑ 0.22	-0.16	1.21	7.80
	Nasdaq Comp	5083	↑ 0.11	2.14	7.32	18.26
	Russell 2000	1269	↑ 0.16	2.90	5.33	9.45
Skandinavija						
	OMX Stockholm 30	1605	↓ -0.34	0.30	9.58	14.83
	OMX Helsinki 25	3327	↑ 0.45	0.15	11.34	11.21
	OMX Copenhagen 20	979.0	↑ 0.38	1.85	31.52	31.39
	Oslo stock exchange	584.1	↑ 0.30	-0.99	11.53	2.20
Europa						
	DJ Euro STOXX 50	3552	↑ 0.72	-0.59	12.89	8.15
	CAC 40	4971	↑ 0.74	-0.07	16.35	9.16
	DAX	11333	↑ 0.60	-1.22	15.58	14.03
	FTSE 100	6847	↑ 0.24	-1.26	4.27	0.05
	MB	23172	↑ 0.35	0.29	21.88	4.55
	IBEX 35	11157	↑ 0.53	-1.47	8.53	0.62
Centrinė ir Rytų Europa						
	ATX	2527	↓ -0.75	-4.01	17.00	-1.27
	WIG20	2384	↓ -0.03	-6.24	2.93	-3.74
	BUX	22216	↑ 1.14	-1.39	33.56	17.47
	PX	1008.4	↑ 0.23	-2.58	6.51	-2.80
	RTS	950	↓ -0.90	-11.20	20.19	-30.88
Azija						
	Nikkei 225	20344	↓ -0.19	3.66	16.58	35.86
	Hang Seng	27084	↑ 0.66	-1.18	14.74	16.87
	Kospi	2050	↓ -0.31	-2.22	7.03	1.92
Valiutų kursai						
	EUR/USD	1.12	↓ -0.25	0.15	-7.17	-17.13
	EUR/GBP	0.72	↓ -0.10	2.36	-5.67	-9.39
	EUR/PLN	4.13	↑ 0.02	-0.78	3.76	-0.39
	EUR/RUB	61.05	↑ 0.97	-8.22	20.39	-23.84
Žaliavų rinka						
	Brent nafta	64.8	↓ -0.43	-3.04	13.08	-42.64
	Auksas	1183	↑ 0.09	-0.91	-0.11	-7.10
Palūkanų normos						
	EURIBOR 6 mėn.	0.05	0.00	-19.67	-71.35	-85.92
	LIBOR USD 6 mėn.	0.44	↑ 0.82	6.59	21.71	37.38

Baltijos regionas

Pavadinimas	Indekso vertė	Dienos pokytis, %	Mėnesio pokytis, %	Nuo metų pradžios, %	12 mėn. pokytis, %	
Baltijos šaly						
	OMX Vīnius	500.3	↑ 0.35	2.10	10.59	5.53
	OMX Ryga	443.7	↓ -0.23	1.34	8.75	0.55
	OMX Talinas	855.0	↑ 0.35	0.77	13.23	6.40
	OMX Baltic Benchmark	630.9	↑ 0.11	1.09	11.36	3.12
NASDAQ OMX Baltic sąrašo likvidžios akcijos						
	Agrowill Group	0.23	0.00	2.19	17.09	-24.84
	Apranga	2.69	0.00	-3.58	2.67	3.07
	Arco Vara	1.24	↑ 1.64	0.00	49.76	12.45
	Baltika	0.38	↓ -0.78	-0.78	-17.32	-15.67
	City Service	1.63	↑ 0.62	-4.68	-2.98	-6.86
	Ekspress Grupp	1.35	↓ -0.74	3.85	18.42	29.81
	Grigiškės	1.15	0.00	0.88	17.35	42.68
	Grindeks	6.04	↑ 0.17	3.78	-6.36	-12.72
	Klaipėdos nafta	0.38	↓ -1.55	1.06	22.51	24.92
	Latvijas Gāze	9.90	0.00	-0.80	8.32	2.06
	LESTO	0.97	↓ -1.52	1.04	-2.81	7.78
	Lietuvos dujos	0.86	↑ 1.18	6.30	32.31	31.70
	Linas Agro Group	0.69	↓ -0.72	-1.01	-0.72	0.74
	Merko Ehitus	9.03	↓ -0.77	2.51	29.93	31.41
	Nordecon	1.09	↓ -0.91	0.93	2.83	9.00
	Olainfarm	8.01	↓ -1.23	5.39	35.08	10.03
	Olympic Entertainment Group	1.88	↑ 1.08	3.87	10.59	-0.53
	Panevėžio statybos trestas	1.00	↓ -0.40	-4.23	16.08	-12.63
	Pieno žvaigždės	1.55	↓ -4.32	-1.27	0.00	-13.41
	Premia Foods	0.70	↓ -0.29	-0.43	4.18	4.80
	Rokiškio sūris	1.38	↓ -0.72	-3.50	0.00	-16.36
	Silvano Fashion Group	1.33	↓ -0.75	-6.34	12.71	-25.86
	Šiaulių bankas	0.29	↑ 0.35	-2.38	17.17	8.98
	Tallink Grupp	0.76	↑ 1.06	2.70	12.59	-4.40
	Tallinna Kaubamaja	6.13	0.00	4.79	20.20	19.49
	Tallinna Vesi	12.80	↓ -0.78	-13.51	-2.29	-2.29
	TEO LT	1.06	↑ 0.95	-2.75	6.96	1.02
	Vilkyškių pieninė	1.92	↑ 0.52	4.92	-4.00	-5.88
	Vilniaus baldai	15.50	↓ -0.64	-1.90	1.31	6.16
	Žemaitijos pienas	0.66	0.00	2.15	-5.55	-18.73

Kontaktai:

Renatas Žeknys	Agnė Anzelienė	Vytautas Čirvinškas	Martynas Freitakas
Makleris	Maklerė	Finansinių produktų pardavimo specialistas	Makleris
Tel: 8 5 258 2295	Tel: 8 5 258 2306	Tel: 8 5 258 2478	Tel: 8 5 258 2504
Renatas.Zeknys@swedbank.lt	Agne.Anzeliene@swedbank.lt	Vytautas.Cirvinškas@swedbank.lt	Martynas.Freitakas@swedbank.lt

Apžvalgą užsiprenumeruoti galima adresu: <http://www.swedbank.lt/articles/subscribe>.
 Dėmesio! Ši apžvalga yra tik informacinio pobūdžio, t.y. pateikiama informacija jokiomis aplinkybėmis negali būti interpretuojama kaip asmeninė rekomendacija, patarimas, pasiūlymas, nurodymas arba reikalavimas įsigyti ar perleisti apžvalgoje nurodytas finansines priemones ir negali būti jokio vėliau sudaryto sandorio pagrindas ar sudedamoji dalis. Visa pateikta informacija yra surinkta iš viešai prieinamų šaltinių (įmonių, vertybinių popierių biržų, naujienų agentūrų ir kitų). Duomenų šaltinis: „Bloomberg“, „Reuters“, „Swedbank“, „Nasdaq OMX“. Mes neatliekame informacijos tikrinimo ir/ar vertinimo, dėl to negarantuojame informacijos tikslumo, pilnumo ar aktualumo, ir neatsakome už nuostolius, kurie gali atsirasti, kai investuojama remiantis tokia informacija. Pateikta apžvalga taip pat nėra apsaugota nuo skirtingų duomenų ir/ar informacijos palyginimo problemų, dėl įmonių keičiamos apskaitos ir finansinės atskaitomybės paruošimo praktikos (t.y. pasikeitę apskaitos standartai, finansinių ataskaitų konsolidavimo praktikos pasikeitimas ir pan.). Dėl šios priežasties istoriniai palyginamieji duomenys gali būti neprieinami. Draudžiama kopijuoti, spausdinti ar kitaip komerciniais tikslais atgaminti bei platinti šią apžvalgą arba bet kurią jos dalį bei „Swedbank“, AB sutikimo. Cituojant būtina nuoroda į šaltinį.