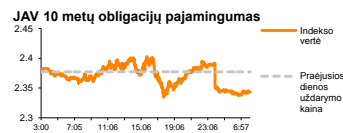
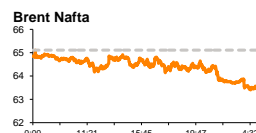
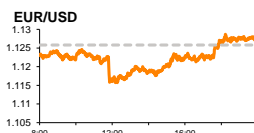
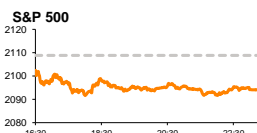


Rytinė finansų rinkų apžvalga

Finansų rinkų tarnyba – pirmadienis, 2015 m. birželio 15 d.

Dienos prekyba

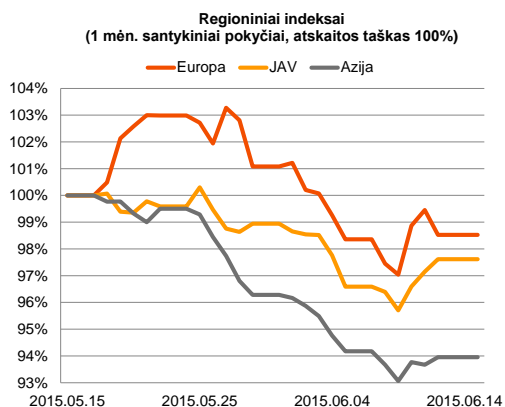


Finansų makleris
Renatas Žeknys
(8 5) 258 2295

- Nesibaigiantis Graikijos išsisukinėjimas neigiamai veikia Europos ir JAV akcijų rinkas
- Investuotojai šią savaitę lauks infliacijos duomenų iš euro zonos ir JAV
- Paskelbta informacija apie Baltijos akcijų rinkų indeksų pokyčius

Pasaulio finansų rinkų tendencijos

Praeita savaitė Europos akcijų rinkose buvo nepastovi. Penktadienį likvidžiausių bendrovių indeksas **Stoxx Europe 600** užsidarė su 0,92 proc. kritimu, o įvertinus visos savaitės pasikeitimą – išliko beveik nepakitęs. Pagrindė, investuotojų nuotaikas kaitino įvairi informacija dėl Graikijos. Nors Vokietijos kanclerė ir Prancūzijos prezidentas stengėsi susitarti su labiausiai įsiskolinusia euro bloko valstybe, tačiau Tarptautinis Valiutos Fondas, nematydamas derybose proveržio, sustabdė susitikimą ir nurodė, kad šalis turi iki mėnesio pabaigos padaryti reformas bei atlikti mokėjimus kreditoriams. Taip pat penktadienį buvo paskelbta, kad euro zonos pramonės produkcijos indeksas, balandžio mėnesio duomenimis, kilo (+0,1 proc.), tačiau mažiau nei prognozuota (+0,4 proc.). Tuo tarpu JAV preliminarus vartotojų pasitikėjimo indeksas pralenkė prognozes (91,2) ir stiebėsi nuo 90,7 iki 94,6. Nors tai buvo teigiama informacija, tačiau neišjudino didžiųjų šalies indeksų augimo linkme, **S&P 500** krentant -0,7 proc. Šią savaitę yra numatyta paskelbti JAV bazinę palūkanų normą (trečiadienį 21:00 val.), todėl investuotojai atidžiai stebės kiekvieno FED'o nario pasisakymus. O šiandien svarbesnių makroekonominių naujienų sulauksime iš už Atlanto, kur bus paskelbtas Niujorko gamybos sektoriaus aktyvumo indeksas bei šalies pramonės produkcijos apimčių pasikeitimas. Pastarųjų rodiklių prognozės kol kas yra palankios, o joms pasitvirtinus tikėtina galime sulaukti teigiamo impulso akcijų rinkose.

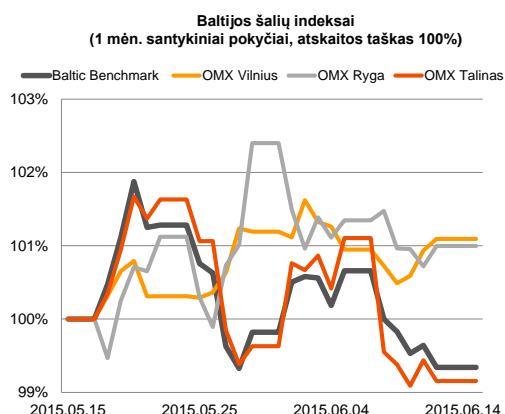
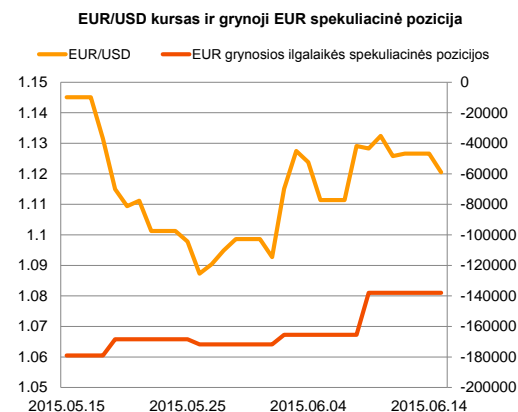


Valiutų rinkos

Paskutinę savaitės dieną euro vertė prieš JAV dolerį išlaikė trapų 0,07 proc. augimą (EUR/USD **1,1266**), tačiau prekybą pastarąja valiutų pora buvo gana įtempta, valiutų santykiui svyruojant 1,31 proc. diapazone – nuo žemiausio taško ties 1,1151 iki aukščiausio 1,1297. Šiandien situacija yra pasikeitusi – euro vertė prieš JAV dolerį krito, bendram santykiui ieškant krypties ties **1,1200** riba. Šią savaitę bus paskelbta nemažai svarbių naujienų, tarp kurių euro zonos infliacijos duomenys (trečiadienį), JAV bazinė palūkanų norma (trečiadienį), JAV infliacijos norma (trečiadienį). Tuo tarpu šiandien ECB paskels savaitinius kiekybinio euro zonos skatinimo duomenis (16:45 val.), o prieš tai banko prezidentas – Mario Draghi – kalbės Europos Parlamente (16:00 val.) regiono ekonomikos bei monetarinės politikos klausimais. Todėl būtent šiuo metu, gali būti pasakyta informacija, kuri tikėtina paskatins aktyvesnius EUR/USD valiutos poros svyravimus.























Baltijos vertybinių popierių rinka

Penktadienį Vilniaus ir Rygos biržų indeksai kopė į viršų atitinkamai po 0,16 proc. ir 0,28 proc., tuo tarpu Taline investuotojų nuotaikos buvo slogesnės, indeksui koreguojantis -0,28 proc. Bendrovės svarbesnių naujienų nepaskelbė, o didžiausią prekybos aktyvumą išlaikė vandens tiekimo bendrovė „**Tallinna Vesi**“. Tik penktadienį šios bendrovės akcijos vertė parodė didesnę pasipriešinimą prieš tai buvusiam kritimui ir šoktelėjo 3,12 proc. Agro verslo bendrovės „**Linas Agro Group**“ poziciją sudrebino vienintelis tiesioginis sandoris, kuriu investuotojai apsiėmė 300 tūkst. akcijų už vieną jų mokant 0,689 euro. Paskutinę savaitės dieną birža pranešė apie indekso OMX Baltic 10 sudėties pasikeitimą. Indekso sudėtis įsigalios nuo liepos 1 dienos ir iš jo pasitrauks „City Service“ ir „Panevėžio statybos trestas“, tuo tarpu pastarasis indeksas pasipildys „Merko Ehitus“ ir „Olainfarm“ akcijomis. Taipogi keitėsi OMX Baltic Benchmark indeksas, iš jo pasitraukiant „Valmieras stikla šķiedra“ ir papildant bendrovė „Vilkyškių pieninė“. Kol kas šis informacija neturėtų stipriai paveikti bendrovių, tačiau ilgesnėje perspektyvoje, tikėtina gali pasijusti didesnis prekybos intensyvumas.






2015.06.15	Šalis	Laikas	Svarbiausios dienos makroekonominės naujienos	Prognozė	Buvusi reikšmė	
	JAV	15:30	Niuorko gamybos sektoriaus indeksas	Birželio mėn.	6,0	3,09
	JAV	16:15	Pramonės produkcijos pokytis	Gegužės mėn.	0,2%	-0,3%

Pasaulio rinkos

Pavadinimas	Indekso vertė	Dienos pokytis, %	Mėnesio pokytis, %	Nuo metų pradžios, %	12 mėn. pokytis, %	
JAV						
	S&P 500	2094	▼ -0.70	-1.35	1.71	8.16
	Dow Jones	17899	▼ -0.78	-2.05	0.43	6.69
	Nasdaq Comp	5051	▼ -0.62	0.06	6.65	17.18
	Russell 2000	1265	▼ -0.31	1.69	5.01	8.80
Skandinavija						
	OMX Stockholm 30	1597	▼ -0.47	-1.18	9.07	14.90
	OMX Helsinki 25	3288	▼ -1.18	-2.42	10.03	10.32
	OMX Copenhagen 20	970.7	▼ -0.85	1.35	30.40	31.04
	Oslo stock exchange	575.4	▼ -1.49	-2.67	9.87	0.55
Europa						
	DJ Euro STOXX 50	3503	▼ -1.38	-1.97	11.33	6.70
	CAC 40	4901	▼ -1.41	-1.85	14.71	7.88
	DAX	11196	▼ -1.20	-2.19	14.19	12.95
	FTSE 100	6785	▼ -0.90	-2.52	3.33	0.10
	MIB	22878	▼ -1.27	-2.54	20.33	3.21
	IBEX 35	11031	▼ -1.13	-2.53	7.31	-0.75
Centrinė ir Rytų Europa						
	ATX	2494	▼ -1.32	-6.99	15.46	-2.44
	WIG20	2359	▼ -1.05	-6.21	1.85	-4.58
	BUX	21879	▼ -1.52	-2.29	31.53	16.40
	PX	991.1	▼ -1.71	-3.39	4.69	-4.03
	RTS	950	▼ -0.90	-11.20	20.19	-30.88
Azija						
	Nikkei 225	20328	▼ -0.39	3.02	16.49	34.64
	Hang Seng	26909	▼ -1.36	-3.28	14.00	15.40
	Kospi	2042	▼ -0.48	-3.05	6.61	2.58
Valiutų kursai						
	EUR/USD	1.12	▼ -0.54	-2.15	-7.38	-17.45
	EUR/GBP	0.72	▼ -0.10	2.36	-5.67	-9.39
	EUR/PLN	4.15	▲ 0.02	-2.54	3.41	-0.14
	EUR/RUB	61.89	▲ 0.45	-8.38	18.76	-24.04
Žaliavų rinka						
	Brent nafta	63.6	▼ -0.50	-4.88	10.85	-43.96
	Auksas	1181	▼ -0.07	-3.59	-0.30	-7.17
Palūkanų normos						
	EURIBOR 6 mėn.	0.05	▲ 2.04	-18.03	-70.76	-84.99
	LIBOR USD 6 mėn.	0.45	▲ 0.81	8.17	23.59	38.40

Baltijos regionas

Pavadinimas	Indekso vertė	Dienos pokytis, %	Mėnesio pokytis, %	Nuo metų pradžios, %	12 mėn. pokytis, %	
Baltijos šaly						
	OMX Vilnius	501.1	▲ 0.16	1.09	10.76	5.87
	OMX Ryga	444.9	▲ 0.28	0.97	9.05	0.84
	OMX Talinas	852.5	▼ -0.28	-0.88	12.91	5.88
	OMX Baltic Benchmark	629.0	▼ -0.30	-0.68	11.02	2.80
NASDAQ OMX Baltic sąrašo likvidžios akcijos						
	Agrowill Group	0.23	0.00	0.87	17.09	-22.33
	Apranga	2.69	0.00	-1.10	2.67	2.67
	Arco Vara	1.21	▼ -2.42	-1.63	46.14	9.73
	Baltika	0.38	▼ -1.31	-2.33	-18.40	-17.14
	City Service	1.63	0.00	-4.12	-2.98	-6.32
	Ekspress Grupp	1.35	0.00	3.85	18.42	28.57
	Grigiskės	1.15	0.00	0.88	17.35	41.28
	Grindex	6.09	▲ 0.83	1.50	-5.58	-12.50
	Klaipėdos nafta	0.38	▲ 0.79	5.21	23.47	27.15
	Latvijas Gāze	9.95	▲ 0.51	-0.50	8.86	3.22
	LESTO	0.96	▼ -1.03	-0.52	-3.81	7.14
	Lietuvos dujos	0.86	▲ 0.47	10.77	32.92	32.92
	Linas Agro Group	0.69	0.00	-1.30	-0.72	1.03
	Merko Ehitus	9.05	▲ 0.22	0.52	30.22	30.04
	Nordecon	1.09	0.00	2.83	2.83	9.00
	Olainfarm	8.00	▼ -0.12	3.49	34.91	9.74
	Olympic Entertainment Group	1.86	▼ -1.06	2.20	9.41	-2.11
	Panevėžio statybos trestas	1.00	▲ 0.40	2.56	16.55	-13.04
	Pieno žvaigždės	1.55	0.00	1.31	0.00	-13.41
	Premia Foods	0.71	▲ 1.58	-0.14	5.82	6.62
	Rokiškio sūris	1.38	0.00	-0.72	0.00	-16.36
	Silvano Fashion Group	1.33	0.00	-5.00	12.71	-25.86
	Šiaulių bankas	0.29	0.00	-2.71	17.17	10.13
	Tallink Grupp	0.75	▼ -1.32	-3.35	11.11	-5.54
	Tallinna Kaubamaja	6.10	▼ -0.49	3.21	19.61	19.14
	Tallinna Vesi	13.20	▲ 3.13	-12.00	0.76	0.76
	TEO LT	1.06	0.00	0.95	6.96	0.76
	Vilkyškių pieninė	1.93	▲ 0.52	3.76	-3.50	-6.31
	Vilniaus baldai	15.60	▲ 0.65	0.00	1.96	7.59
	Žemaitijos pienas	0.66	▼ -0.15	0.45	-5.69	-17.95

Kontaktai:

Renatas Žeknys
Makleris
Tel: 8 5 258 2295
Renatas.Zeknys@swedbank.lt

Agnė Anzelienė
Maklerė
Tel: 8 5 258 2306
Agne.Anzeliene@swedbank.lt

Vytautas Čirvinškas
Finansinių produktų pardavimo specialistas
Tel: 8 5 258 2478
Vytautas.Cirvinškas@swedbank.lt

Martynas Freitakas
Makleris
Tel: 8 5 258 2504
Martynas.Freitakas@swedbank.lt

Apžvalgą užsiprenumeruoti galima adresu: <http://www.swedbank.lt/articles/subscribe>

Dėmesio! Ši apžvalga yra tik informacinio pobūdžio, t.y. pateikiama informacija jokiomis aplinkybėmis negali būti interpretuojama kaip asmeninė rekomendacija, patarimas, pasiūlymas, nurodymas arba reikalavimas įsigyti ar perleisti apžvalgoje nurodytas finansines priemones ir negali būti jokio vėliau sudaryto sandorio pagrindas ar sudedamoji dalis. Visa pateikta informacija yra surinkta iš viešai prieinamų šaltinių (įmonių, vertybinių popierių biržų, naujienų agentūrų ir kitų). Duomenų šaltinis: „Bloomberg“, „Reuters“, „Swedbank“, „Nasdaq OMX“. Mes neatlikome informacijos tikrinimo ir/ar vertinimo, dėl to negarantuojame informacijos tikslumo, pilnumo ar aktualumo, ir neatsakome už nuostolius, kurie gali atsirasti, kai investuojama remiantis tokia informacija. Pateikta apžvalga taip pat nėra apsaugota nuo skirtingų duomenų ir/ar informacijos palyginimo problemų, dėl įmonių keičiamos apskaitos ir finansinės atskaitomybės paruošimo praktikos (t.y. pasikeitę apskaitos standartai, finansinių ataskaitų konsolidavimo praktikos pasikeitimas ir pan.). Dėl šios priežasties istoriniai palyginamieji duomenys gali būti neprieinami. Draudžiama kopijuoti, spausdinti ar kitaip komerciniais tikslais atgaminti bei platinti šią apžvalgą arba bet kurią jos dalį be „Swedbank“, AB sutikimo. Cituojant būtina nuoroda į šaltinį.