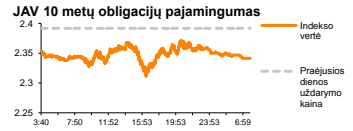
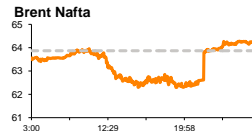
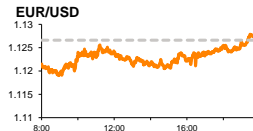
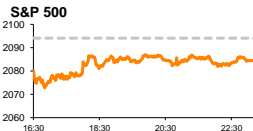


# Rytinė finansų rinkų apžvalga

Finansų rinkų tarnyba – antradienis, 2015 m. birželio 16 d.

Dienos prekyba



Finansų makleris  
**Renatas Žeknys**  
(8 5) 258 2295

- Ryžto nebuvimas Graikijos politikų veiksmuose toliau skatina slogias nuotakas
- Už Atlanto paskelbti ekonomikos rodikliai smukdė JAV dolerį prieš eurą

## Pasaulio finansų rinkų tendencijos

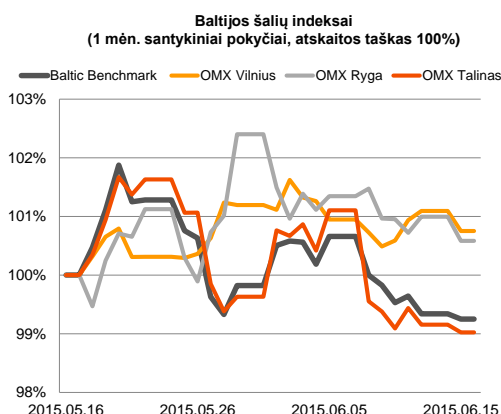
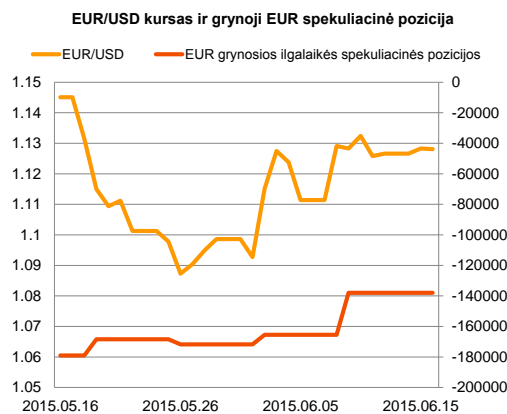
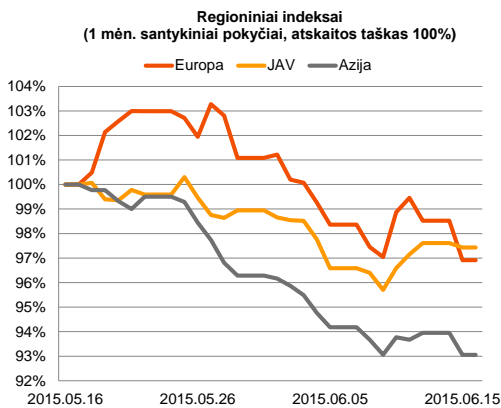
Tebesitęsiantys neramumai dėl Graikijos ir toliau smukdo senojo žemyno indeksus. Įsiskolinusios šalies politikai nenori išeiti iš komforto zonos prieš savo šalies piliečius ir priimti pagrindinės kreditorių siūlomos reformos, kuria būtų nurėžtos Graikijos pensininkų pensijos. Vakar dieną **Stoxx Europe 600** indeksas krito -1,63 proc. ir pasiekė vasario mėnesio žemumas. Atėnų biržos indeksas **ASE** pirmadienį pasižymėjo dideliais svyravimais, pastarojo vertei koreguojantis -1,68 proc. Atidžiau pažiūrėjus į indekso sudėtį, investuotojai labiausiai smukdė finansinį sektorių. Bankams „Alpha Bank“ ir „Piraeus Bank“ krentant atitinkamai po 9,0 proc. ir 12,1 proc. Birželio 18 dieną vyks euro zonos finansų ministrų susitikimas, kuris turėtų būti kritiniu tašku. Graikijos nesugebėjimas rasti kompromiso ją vis atitolina nuo papildomų kreditorių pinigų, kurio fondas siekia net 7,2 mlrd. eurų. JAV akcijų rinkas slėgė (**S&P 500** -0,46 proc.) net tik finansiniai neramumai Europoje, bet ir optimizmo nekeliantys šalies makroekonominiai rodikliai. Niujorko gamybos sektoriaus aktyvumas gana stipriai sumažėjo, pastarajam indeksui traukiantis nuo 3,09 iki -1,98, tuo tarpu analitikai prognozavo, kad jo vertė augs net iki 6,0. Tuo tarpu pramonės produkcijos apimtys investuotojų taip pat nepradžiugino, gegužės mėnesio duomenimis susitraukus -0,2 proc. (prognozė +0,2 proc.). Šiandien prasideda dvi dienas trukiantis FED'o posėdis, po kurio investuotojai tikisi išgirsti bent minimalias užuominas apie būsimą šalies monetarinę politiką ir bazinės palūkanų normos didinimą. Šiandien Vokietijoje buvo paskelbta, kad metinis infliacijos lygis, kaip ir prognozuota, sudarė 0,7 proc. Taipogi investuotojai antradienį stebės Vokietijos esamos ekonomikos aplinkos bei jos perspektyvų vertinimo rodiklius, kurie kol kas brėžia niūrokas tendencijas. O JAV bus paskelbta kaip pasikeitė naujai pradėtų statyti namų apimtys (prognozė -3,9 proc.).



## Valiutų rinkos

Rytoj bus skelbiama JAV bazinė palūkanų norma, kuri tikėtina dar išliks žemumose ties 0,25 proc. riba. Tačiau šiandien startuoja FED'o narių susitikimas, todėl investuotojai atidžiai stebės kiekvieno iš jų viešus pasisakymus, bandant nuspėti monetarinės politikos perspektyvas. Vakar dieną JAV dolerio vertė prieš eurą krito 0,35 proc. iki 1,1285 lygio, o pagrindinė to priežastis – blogesni nei tikėtasi JAV ekonomikos rodikliai. Šiandien ryte JAV doleris šiek tiek atsikovojo pozicijas, jo vertei šiek tiek pakylant ir bendram valiutų santykiui ieškant krypties ties **1,1275** riba.























## Baltijos vertybinių popierių rinka

Savaitė Baltijos akcijų rinkose (**Baltic Benchmark** -0,09 proc.) startavo sekant bendras Europos tendencijas. Investuotojų aktyvumas buvo vidutinis ir bendra trijų šalių apyvarta viršijo 723 tūkst. eurų. prieš prekybos sesiją bendrovės svarbesnių naujiųjų nepaskelbė, o investuotojai pagal apyvartą į pirmąją poziciją išstūmė moteriško apatinio trikotažo bendrovė „**Silvano Fashion Group**“ (-3,01 proc.), o antroje vietoje liko azartinių lošimų bendrovė „**Olympic Entertainment Group**“ (-0,54 proc.). Tik nuskambėjus skambučiui, skelbiančiam apie pirmadienio prekybos sesijos pabaigą, farmacijos bendrovė „**Olainfarm**“ (+0,12 proc.) paskelbė apie gegužės mėnesio pardavimus, kurie pasiekė net 7,11 mln. eurų. Bendras visų rinkų rezultatas buvo 33 proc. mažesnis, lyginant su praėjusiais metais. Tačiau išplatintoje informacijoje matyti, kad vyksta tam tikras pardavimų persigrupavimas. Rusijoje ir Ukrainoje pardavimai bendrai krito, tuo tarpu Olandijoje ir Latvijoje pasižymėjo augimu, o tai rodo, kad bendrovė ieško stabilesnių rinkų, kurios ateityje sukurtų didesnę finansinę grąžą. Šiandien svarbesnių naujiųjų bendrovės nežada skelbti, o investuotojai toliau stebės užsitęsusią dramą tarp Graikijos ir jos kreditorių.






2015.06.16	Šalis	Laikas	Svarbiausios dienos makroekonominės naujienos	Prognozė	Buvusi reikšmė	
	Vokietija	12:00	ZEW instituto ekonomikos vertinimas	Birželio mėn.	63,0	65,7
	Vokietija	12:00	ZEW instituto ateities ekonomikos vertinimas	Birželio mėn.	37,3	41,9
	JAV	15:30	Pradėtų statyti naujų būstų apimtys	Gegužės mėn.	1090 tūkst.	1135 tūkst.

### Pasaulio rinkos

Pavadinimas	Indekso vertė	Dienos pokytis, %	Mėnesio pokytis, %	Nuo metų pradžios, %	12 mėn. pokytis, %	
JAV						
	S&P 500	2084	↓-0.46	-1.80	1.24	7.57
	Dow Jones	17791	↓-0.60	-2.63	-0.18	6.02
	Nasdaq Comp	5030	↓-0.42	-0.36	6.21	16.40
	Russell 2000	1261	↓-0.31	1.37	4.68	8.07
Skandinavija						
	OMX Stockholm 30	1567	↓-1.90	-3.06	7.00	13.31
	OMX Helsinki 25	3245	↓-1.30	-3.69	8.60	9.15
	OMX Copenhagen 20	950.0	↓-2.14	-0.82	27.61	27.98
	Oslo stock exchange	567.1	↓-1.44	-4.07	8.28	-0.61
Europa						
	DJ Euro STOXX 50	3438	↓-1.85	-3.78	9.27	5.42
	CAC 40	4815	↓-1.75	-3.57	12.70	6.77
	DAX	10985	↓-1.89	-4.04	12.03	11.14
	FTSE 100	6711	↓-1.10	-3.59	2.20	-0.65
	MIB	22328	↓-2.40	-4.88	17.44	1.60
	IBEX 35	10842	↓-1.71	-4.20	5.47	-1.51
Centrinė ir Rytų Europa						
	ATX	2434	↓-2.39	-9.22	12.69	-4.85
	WIG20	2358	↓-0.03	-6.24	1.82	-3.64
	BUX	21800	↓-0.36	-2.65	31.06	15.64
	PX	979.2	↓-1.20	-4.55	3.44	-5.33
	RTS	957	↑0.74	-10.92	21.08	-29.49
Azija						
	Nikkei 225	20291	↓-0.48	2.83	16.27	35.88
	Hang Seng	26771	↓-0.34	-3.78	13.41	14.90
	Kospi	2025	↓-0.85	-3.87	5.71	1.57
Valiutų kursai						
	EUR/USD	1.13	↓-0.02	-0.30	-6.75	-16.89
	EUR/GBP	0.72	↓-0.10	2.36	-5.67	-9.39
	EUR/PLN	4.15	↑0.04	-1.87	3.26	-0.28
	EUR/RUB	61.58	↓-0.09	-9.80	19.36	-23.65
Žaliavų rinka						
	Brent nafta	64.3	↑0.48	-3.82	12.09	-43.10
	Auksas	1186	↓-0.02	-3.21	0.16	-6.74
Palūkanų normos						
	EURIBOR 6 mėn.	0.05	↓-2.00	-15.52	-71.35	-84.97
	LIBOR USD 6 mėn.	0.45	↑0.81	8.17	23.59	38.40

### Baltijos regionas

Pavadinimas	Indekso vertė	Dienos pokytis, %	Mėnesio pokytis, %	Nuo metų pradžios, %	12 mėn. pokytis, %	
Baltijos šalys						
	OMX Vilnius	499.4	↓-0.34	0.75	10.38	5.92
	OMX Ryga	443.1	↓-0.41	0.55	8.60	0.17
	OMX Talinas	851.4	↓-0.13	-1.01	12.76	5.69
	OMX Baltic Benchmark	628.4	↓-0.09	-0.77	10.92	2.83
NASDAQ OMX Baltic sąrašo likvidžios akcijos						
	Agrowill Group	0.23	↓-2.58	-1.73	14.07	-24.33
	Apranga	2.71	↑0.74	-0.37	3.44	3.83
	Arco Vara	1.25	↑3.31	1.63	50.97	5.06
	Baltika	0.38	↑1.06	-1.30	-17.53	-20.29
	City Service	1.64	↑0.61	-3.53	-2.38	-7.34
	Ekspress Grupp	1.35	0.00	3.85	18.42	28.57
	Grigiškės	1.15	0.00	0.88	17.35	41.45
	Grindeks	6.05	↓-0.66	0.83	-6.20	-13.57
	Klaipėdos nafta	0.39	↑0.78	6.03	24.44	29.00
	Latvijas Gāze	9.90	↓-0.50	-1.00	8.32	2.06
	LESTO	0.96	0.00	-0.52	-3.81	8.60
	Lietuvos dujos	0.85	↓-1.62	8.97	30.77	31.17
	Linas Agro Group	0.68	↓-0.15	-1.44	-0.87	1.33
	Merko Ehitus	8.88	↓-1.88	-1.37	27.78	28.50
	Nordecon	1.10	↑0.92	3.77	3.77	10.00
	Olainfarm	8.01	↑0.13	3.62	35.08	9.58
	Olympic Entertainment Group	1.85	↓-0.54	1.65	8.82	-2.63
	Panevėžio statybos trestas	0.98	↓-1.60	0.92	14.69	-13.68
	Pieno žvaigždės	1.55	0.00	1.31	0.00	-13.41
	Premia Foods	0.71	0.00	-0.14	5.82	6.62
	Rokiškio sūris	1.38	0.00	-0.72	0.00	-15.34
	Silvano Fashion Group	1.29	↓-3.01	-7.86	9.32	-26.63
	Šiaulių bankas	0.29	↓-0.35	-3.05	16.77	8.60
	Tallink Grupp	0.75	↑0.40	-2.96	11.56	-4.44
	Tallinna Kaubamaja	6.04	↓-0.98	2.20	18.43	16.15
	Tallinna Vesi	13.30	↑0.76	-11.33	1.53	1.53
	TEO LT	1.05	↓-0.94	0.00	5.95	0.83
	Vilkyškių pieninė	1.94	↑0.52	4.30	-3.00	-5.83
	Vilniaus baldai	15.60	0.00	0.00	1.96	7.59
	Žemaitijos pienas	0.66	0.00	0.45	-5.69	-18.35

### Kontaktai:

Renatas Žeknys	Agnė Anzelienė	Vytautas Čirvinškas	Martynas Freitakas
Makleris	Maklerė	Finansinių produktų pardavimo specialistas	Makleris
Tel: 8 5 258 2295	Tel: 8 5 258 2306	Tel: 8 5 258 2478	Tel: 8 5 258 2504
Renatas.Zeknys@swedbank.lt	Agne.Anzeliene@swedbank.lt	Vytautas.Cirvinškas@swedbank.lt	Martynas.Freitakas@swedbank.lt

Apžvalgą užsiprenumeruoti galima adresu: <http://www.swedbank.lt/articles/subscribe>.  
 Dėmesio! Ši apžvalga yra tik informacinio pobūdžio, t.y. pateikiama informacija jokiomis aplinkybėmis negali būti interpretuojama kaip asmeninė rekomendacija, patarimas, pasiūlymas, nurodymas arba reikalavimas įsigyti ar perleisti apžvalgoje nurodytas finansines priemones ir negali būti jokio vėliau sudaryto sandorio pagrindas ar sudedamoji dalis. Visa pateikta informacija yra surinkta iš viešai prieinamų šaltinių (įmonių, vertybinių popierių biržų, naujienų agentūrų ir kitų). Duomenų šaltinis: „Bloomberg“, „Reuters“, „Swedbank“, „Nasdaq OMX“. Mes neatlikome informacijos tikrinimo ir/ar vertinimo, dėl to negarantuojame informacijos tikslumo, pilnumo ar aktualumo, ir neatsakome už nuostolius, kurie gali atsirasti, kai investuojama remiantis tokia informacija. Pateikta apžvalga taip pat nėra apsaugota nuo skirtingų duomenų ir/ar informacijos palyginimo problemų, dėl įmonių keičiamos apskaitos ir finansinės atskaitomybės paruošimo praktikos (t.y. pasikeitę apskaitos standartai, finansinių ataskaitų konsolidavimo praktikos pasikeitimas ir pan.). Dėl šios priežasties istoriniai palyginamieji duomenys gali būti neprieinami. Draudžiama kopijuoti, spausdinti ar kitaip komerciniais tikslais atgaminti bei platinti šią apžvalgą arba bet kurias jos dalis be „Swedbank“, AB sutikimo. Cituojant būtina nuoroda į šaltinį.