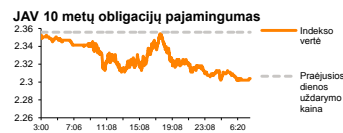
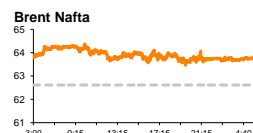
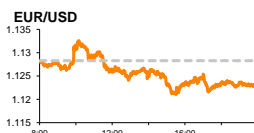
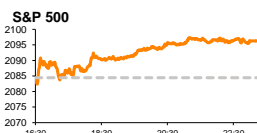


Rytinė finansų rinkų apžvalga

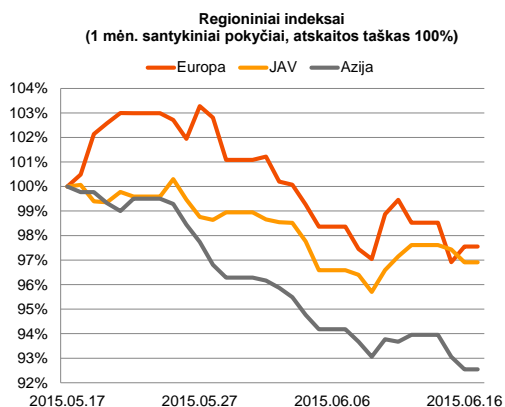
Finansų rinkų tarnyba – trečiadienis, 2015 m. birželio 17 d.

Dienos prekyba



Finansų makleris
Renatas Žeknys
(8 5) 258 2295

- Graikijos kreditorių pasisakymai dėl dialogo tęstinumo pagyveno nuotaikas akcijų rinkose
- Investuotojai stebės JAV bazinių palūkanų normos skelbimą bei FED' pasisakymus



Pasaulio finansų rinkų tendencijos

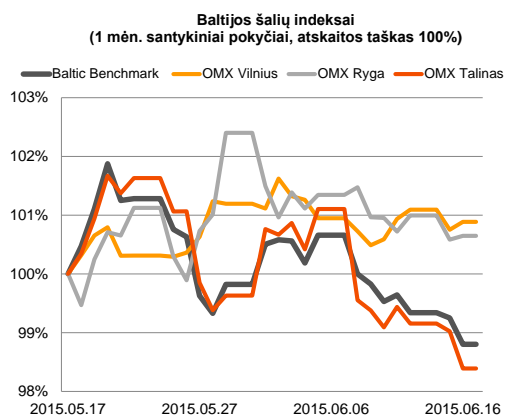
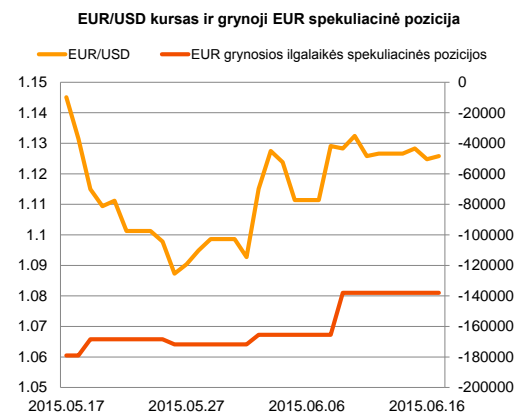
Įpusėjus antradienio dienai Europos akcijų rinkos įgavo teigiamą inerciją. Po dvi iš eilės dienas buvusio staigesnio kritimo, **Stoxx Europe 600** indeksas vakar kilo 0,64 proc., o Vokietijos **DAX** šoktelėjo 0,54 proc. Pagrindinė priežastis – Graikijos kreditorių pareikšimas, kad gali būtų atnaujintas dialogas, jei labiausiai įsiskolinusi euro zonos šalis pateiks naujus pasiūlymus dėl biudžeto išlaidų sugriežtinimo. Ši informacija net užgožė naujienas, kad Vokietijos esamos verslo aplinkos vertinimas birželio mėnesį buvo prastesnis nei tikėtasi, o perspektyvos, taip pat nėra tokios optimistinės. Už Atlanto investuotojų nuotaikos irgi buvo palankios. **S&P 500** indeksas stiebėsi 0,57 proc., o **Dow Jones** kilstelėjo savo vertę 0,64 proc. Patikslinus naujų namų pardavimo apimtį JAV paaiškėjo, kad kovo mėnesį jų pardavimai augo 1165 tūkst., kai praėjusį mėnesį šis skaičius traukėsi daugiau nei prognozuota, apsistoiant ties 1036 tūkst. (-11,0 proc.). Ši statistika suteikė investuotojams optimizmo, kad FED'as neskubės keisti bazinės palūkanų normos, o tai skatina kapitalo rinkas augti.



Valiutų rinkos

Vakar Vokietijoje buvo paskelbta, kad metinis infliacijos lygis kaip ir prognozuota išliko nepakitęs ties 0,7 proc. Tuo tarpu šiandien Europos investuotojų dėmesį pritraukė skelbiamas euro zonos metinis kainų pokytis. Prognozės rodo, kad gegužės mėnesį šis rodiklis turėtų išlikti nepakitęs ties 0,3 proc. Nuo vakar dienos pabaigoje buvusio EUR/USD valiutų lygio (**1,1250**) šiandien euras šiek tiek sustiprėjo prieš JAV dolerį, EUR/USD šoktelint iki **1,1255** ribos. Tikėtina FED'as šiandien sprendimų griežtinti monetarinę politiką nepriims, pagrindinė to priežastis – per stipri nacionalinė valiuta, kuri daro neigiamą įtaką trapiam JAV ekonomikos augimui.























Baltijos vertybinių popierių rinka

Į pirmadienį paskelbtus farmacijos bendrovės „**Olainfarm**“ gegužės mėnesio pardavimo rezultatus investuotojai sureagavo teigiamai, akcijos vertę pakeldami 0,37 proc., o 39 sandorių metu buvo perleista akcijų už 59 tūkst. eurų. Pagal apyvartą vakar dominavo geriamojo vandens tiekimo bendrovė „**Tallinna Vesi**“ (-0,75 proc.), 74 sandorių metu buvo peržengta 185,7 tūkst. eurų apyvarta. Lietuvos vertybinių popierių biržoje antrą dieną iš eilės pagal aktyvumą išlieka komercinis bankas „**Šiaulių bankas**“, bendrovės akcijos kainai nejudant iš vietos ties 0,286 euro už vieną. Svarbesnių naujienų investuotojai antradienį nesulaukė, bendrai **Vilniaus** ir **Rygos** biržų indeksams stiebiantis 0,13 proc. ir 0,06 proc., o **Talino** krentant -0,63 proc. Šiandien taip pat investuotojo kalendorius reikšmingų naujienų nerodo, o rinkos dalyviai tikėtina bus linkę stebėti situaciją Europoje, matant, kad iš Azijos ateina nežymus optimizmo banga (Kinijos indeksas **CSI 300** +1,03 proc.).






2015.06.17	Šalis	Laikas	Svarbiausios dienos makroekonominės naujienos	Prognozė	Buvusi reikšmė
	EZ	12:00	Inflacijos lygis	Gegužės mėn.	0,2%
	JAV	21:00	Bazinė palūkanų norma	Birželio mėn.	0,25%

Pasaulio rinkos

Pavadinimas	Indekso vertė	Dienos pokytis, %	Mėnesio pokytis, %	Nuo metų pradžios, %	12 mėn. pokytis, %
JAV					
 S&P 500	2096	↑0.57	-1.25	1.82	7.95
 Dow Jones	17904	↑0.64	-2.01	0.46	6.52
 Nasdaq Comp	5056	↑0.51	0.14	6.75	16.56
 Russell 2000	1270	↑0.67	2.06	5.38	7.90
Skandinavija					
 OMX Stockholm 30	1582	↑0.97	-2.12	8.04	14.30
 OMX Helsinki 25	3280	↑1.08	-2.66	9.77	10.05
 OMX Copenhagen 20	951.0	↑1.11	-0.71	27.75	28.26
 Oslo stock exchange	568.8	↑0.31	-3.78	8.62	0.76
Europa					
 DJ Euro STOXX 50	3454	↑0.47	-3.33	9.78	5.46
 CAC 40	4840	↑0.51	-3.08	13.27	6.70
 DAX	11044	↑0.54	-3.52	12.63	11.33
 FTSE 100	6710	↓-0.01	-3.60	2.19	-0.84
 MIB	22383	↑0.25	-4.64	17.73	1.76
 IBEX 35	10871	↑0.27	-3.94	5.76	-1.69
Centrinė ir Rytų Europa					
 ATX	2452	↑0.71	-8.57	13.50	-4.30
 WIG20	2357	↓-0.05	-6.29	1.76	-4.37
 BUX	21693	↓-0.49	-3.12	30.42	16.04
 PX	990.2	↑1.12	-3.48	4.60	-4.23
 RTS	978	↑2.18	-8.97	23.72	-27.18
Azija					
 Nikkei 225	20151	↓-0.53	2.12	15.47	34.56
 Hang Seng	26656	↑0.34	-4.19	12.93	14.88
 KOSPI	2031	↑0.14	-3.56	6.05	1.50
Valiutų kursai					
EUR/USD	1.13	↑0.09	-0.50	-6.94	-16.90
EUR/GBP	0.72	↓-0.10	2.36	-5.67	-9.39
EUR/PLN	4.15	↓-0.14	-1.78	3.36	-0.11
EUR/RUB	60.46	↑0.14	-8.13	21.58	-22.00
Žaliavų rinka					
Brent nafta	63.8	↑0.09	-4.57	11.22	-43.80
Auksas	1180	↓-0.14	-3.68	-0.33	-7.09
Palūkanų normos					
EURIBOR 6 mėn.	0.05	↑4.08	-12.07	-70.18	-83.86
LIBOR USD 6 mėn.	0.45	↑0.32	8.99	23.99	38.20

Baltijos regionas

Pavadinimas	Indekso vertė	Dienos pokytis, %	Mėnesio pokytis, %	Nuo metų pradžios, %	12 mėn. pokytis, %
Baltijos šaly					
 OMX Vilnius	500.1	↑0.13	0.88	10.53	7.00
 OMX Ryga	443.4	↑0.06	0.61	8.67	-0.86
 OMX Talinas	846.0	↓-0.63	-1.64	12.05	5.58
OMX Baltic Benchmark	625.6	↓-0.45	-1.22	10.42	2.73
NASDAQ OMX Baltic sąrašo likvidžios akcijos					
Agrowill Group	0.22	↓-1.76	-3.46	12.06	-27.60
Apranga	2.72	↑0.37	0.00	3.82	4.62
Arco Vara	1.25	0.00	1.63	50.97	9.51
Baltika	0.38	↓-1.57	-2.85	-18.83	-20.21
City Service	1.63	↓-0.61	-4.12	-2.98	-4.68
Ekspress Grupp	1.30	↓-3.70	0.00	14.04	26.21
Grigiškės	1.16	↑0.87	1.75	18.37	43.74
Grindeks	5.96	↓-1.49	-0.67	-7.60	-14.86
Klaipėdos nafta	0.39	0.00	6.03	24.44	29.00
Latvijas Gāze	9.90	0.00	-1.00	8.32	1.96
LESTO	0.97	↑0.94	0.41	-2.91	9.49
Lietuvos dujos	0.85	↑0.35	9.36	31.23	36.26
Linas Agro Group	0.68	0.00	-1.44	-0.87	3.17
Merko Ehitus	8.95	↑0.79	-0.59	28.78	29.51
Nordecon	1.08	↓-1.82	1.89	1.89	8.00
Olainfarm	8.04	↑0.37	4.01	35.58	4.42
Olympic Entertainment Group	1.86	↑0.54	2.20	9.41	-1.06
Panevėžio statybos trestas	0.99	↑0.10	1.03	14.80	-12.83
Pieno žvaigždės	1.55	0.00	1.31	0.00	-13.41
Premia Foods	0.71	0.00	-0.14	5.82	9.08
Rokiškio sūris	1.41	↑2.17	1.44	2.17	-14.02
Silvano Fashion Group	1.28	↓-0.78	-8.57	8.47	-28.29
Šiaulių bankas	0.29	0.00	-3.05	16.77	8.60
Tallink Grupp	0.74	↓-1.99	-4.90	9.33	-5.75
Tallinna Kaubamaja	6.07	↑0.50	2.71	19.02	18.32
Tallinna Vesi	13.20	↓-0.75	-12.00	0.76	0.76
TEO LT	1.05	0.00	0.00	5.95	1.88
Vilkyškių pieninė	1.94	0.00	4.30	-3.00	-4.90
Vilniaus baldai	15.60	0.00	0.00	1.96	7.59
Žemaitijos pienas	0.67	↑1.51	1.97	-4.27	-16.91

Kontaktai:

Renatas Žeknys
Makleris
Tel: 8 5 258 2295
Renatas.Zeknys@swedbank.lt

Agnė Anzelienė
Maklerė
Tel: 8 5 258 2306
Agne.Anzeliene@swedbank.lt

Vytautas Čirvinškas
Finansinių produktų pardavimo specialistas
Tel: 8 5 258 2478
Vytautas.Cirvinškas@swedbank.lt

Martynas Freitakas
Makleris
Tel: 8 5 258 2504
Martynas.Freitakas@swedbank.lt

Apžvalgą užsiprenumeruoti galima adresu: <http://www.swedbank.lt/articles/subscribe>

Dėmesio! Ši apžvalga yra tik informacinio pobūdžio, t.y. pateikiama informacija jokiomis aplinkybėmis negali būti interpretuojama kaip asmeninė rekomendacija, patarimas, pasiūlymas, nurodymas arba reikalavimas įsigyti ar perleisti apžvalgoje nurodytas finansines priemones ir negali būti jokio vėliau sudaryto sandorio pagrindas ar sudedamoji dalis. Visa pateikta informacija yra surinkta iš viešai prieinamų šaltinių (įmonių, vertybinių popierių biržų, naujienų agentūrų ir kitų). Duomenų šaltinis: „Bloomberg“, „Reuters“, „Swedbank“, „Nasdaq OMX“. Mes neatlikome informacijos tikrinimo ir/ar vertinimo, dėl to negarantuojame informacijos tikslumo, pilnumo ar aktualumo, ir neatsakome už nuostolius, kurie gali atsirasti, kai investuojama remiantis tokia informacija. Pateikta apžvalga taip pat nėra apsaugota nuo skirtingų duomenų ir/ar informacijos palyginimo problemų, dėl įmonių keičiamos apskaitos ir finansinės atskaitomybės paruošimo praktikos (t.y. pasikeitę apskaitos standartai, finansinių ataskaitų konsolidavimo praktikos pasikeitimai ir pan.). Dėl šios priežasties istoriniai palyginamieji duomenys gali būti neprieinami. Draudžiama kopijuoti, spausdinti ar kitaip komerciniais tikslais atgaminti bei platinti šią apžvalgą arba bet kurią jos dalį be „Swedbank“, AB sutikimo. Cituojant būtina nuoroda į šaltinį.