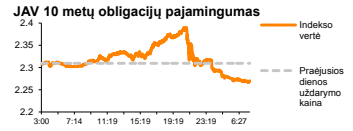
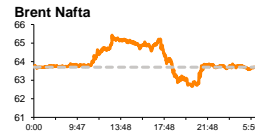
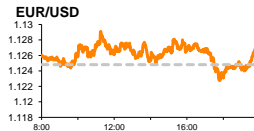
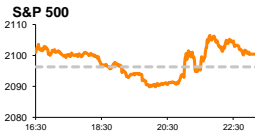


Rytinė finansų rinkų apžvalga

Finansų rinkų tarnyba – ketvirtadienis, 2015 m. birželio 18 d.

Dienos prekyba

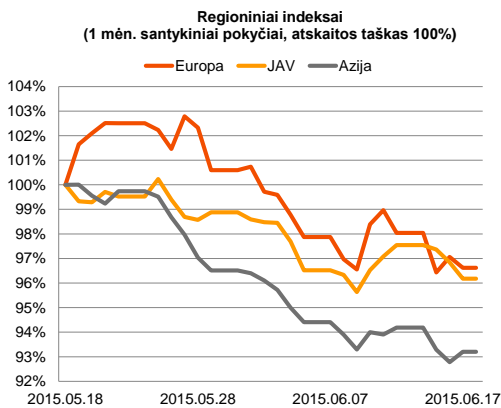


Finansų makleris
Renatas Žeknys
(8 5) 258 2295

- Investuotojų dėmesio centre euro zonos finansų ministrų susitikimas
- Šiandien JAV bus paskelbti infliacijos duomenys

Pasaulio finansų rinkų tendencijos

Po antradienį buvusio nežymaus kilimo Europos akcijų rinkose, vakar vėl sulaukėme investuotojų nusivylimo. Vokietijos biržos indeksas **DAX** susitraukė -0,6 proc., tuo tarpu Graikijos **ASE** krito -3,15 proc. Įtampa finansų rinkose auga vis spartesniais tempais Graikijos valdžiai neturint ryžto priimti atsakingus sprendimus. Tuo tarpu šiandien yra numatytas euro zonos finansų ministrų susitikimas, kuriame pagrindinis dėmesys bus nukreiptas į euro zonos bloko finansinę būklę. Jeigu Graikija šiam susitikimui nepateiks užtikrinto reformų rinkinio, tai tikėtina iki šio mėnesio pabaigos pastarajai bus dar sunkiau kreditorius įtikinti, kad jie suteiktų finansavimą trumpalaikių įsipareigojimų dengimui. Vakare buvo dar padidintas rezervas nenumatytam bankų likvidumui palaikyti, o tai byloja apie vieną – yra planas, kuriuo eity euro zona, jeigu Graikijai vis dėlto pritrūktų ryžto. Vakare JAV buvo paskelbta, kad bazinė palūkanų norma yra išlaikoma žemumoje (0,25 proc.), taip pat buvo pabrėžta, kad palūkanų didinimas bus nuoseklus, nes yra rizika, kad JAV ekonomikai būtų sunku išlaikyti tvarų augimą, pradėjus stipriai griežtinti monetarinę politiką. Į šias naujienas investuotojai reagavo teigiamai, indeksams **S&P 500** ir **Dow Jones** šoktelint atitinkamai po 0,2 proc. ir 0,17 proc. Šiandien paaiškės JAV savaitinis bedarbių paraiškų skaičius, kuris prognozuojama mažesnis nuo 279 tūkst. iki 277 tūkst. Nors pokytis yra nedidelis, tačiau teigiamas ir finansų rinkoms turėtų suteikti optimizmo.

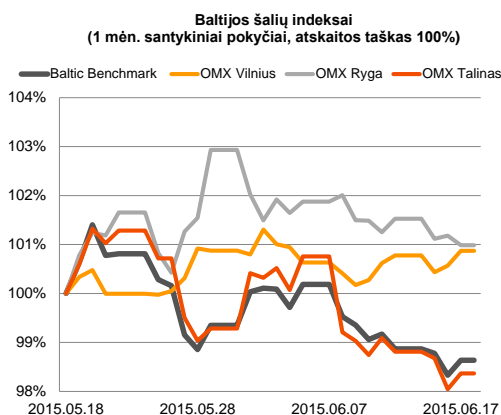
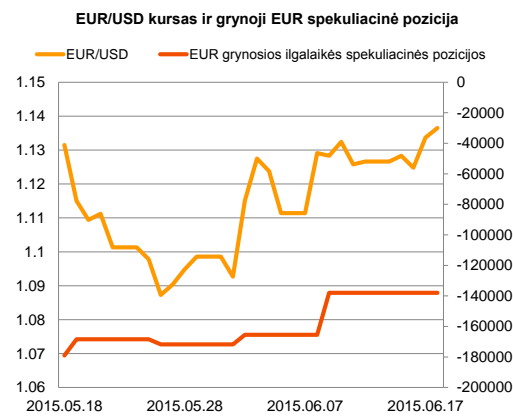





Valiutų rinkos

Vakar EUR/USD valiutų kursas augo 0,79 proc. iki **1,1335** lygio. FED'o užuominos, kad JAV bazinė palūkanų norma bus nuosaikiai keliama, o šį mėnesį dar yra paliekama nepakeista, susilpnino JAV dolerį prieš eurą. Tuo tarpu šiandien euras dar šiek tiek sustiprėjo, EUR/USD santykiui pakylant iki **1,1355**. Šiandien bus paskelbta, kaip pasikeitė JAV infliacijos lygis. Analitikai prognozuoja, kad gegužę kainų lygis pereis iš neigiamos pusės į teigiamą, t.y. nuo -0,2 proc. iki 0,1 proc. Tokie ženklai rodytų, kad šalyje infliacija didėja, tikėtina didžiąja dalimi atsgaunant vartojimui, kuris yra pagrindinis ekonomikos variklis.























Baltijos vertybinių popierių rinka

Trečiadienį Baltijos biržoje buvo įprasta prekybos diena, bendrovėms nepaskelbiant svarbesnių naujienų. Bendra trijų Baltijos šalių apyvarta siekė 1,1 milijono eurų, o tarp labiausiai prekiautų įmonių akcijų buvo „**Tallink Grupp**“, akcijos vertei šoktelint +1.22% iki 0,747 euro už akciją ir 26 sandorių metu investuotojams perleidžiant akcijų už beveik 430 tūkst. eurų. Tuo tarpu „**Aprangos**“ akcijų kaina nuo pirmadienio kyla ir pasiekė 1,48 proc. stiebimąsi. Vakare, pozicijoje dominuojant tiesioginiam sandoriui, apyvarta susidarė 120 tūkst. eurų, akcijos kainai apsistoiant ties 2,73 euro lygiu. „**Tallinna Vesi**“ akcijos po mėnesio pradžioje patirto nuosmukio tęsia kainos korekciją į viršų, vakar kainai stiebiantis +1.52 proc. iki 13,4 euro už akciją.






2015.06.18	Šalis	Laikas	Svarbiausios dienos makroekonominės naujienos	Prognozė	Buvusi reikšmė
	JAV	15:30	Mėnesinis infliacijos lygis	Gegužės mėn.	0,1%
	JAV	15:30	Metinis infliacijos lygis	Gegužės mėn.	-0,2%
	JAV	15:30	Savaitinis bedarbių paraiškų skaičius	277 tūkst.	279 tūkst.

Pasaulio rinkos

Pavadinimas	Indekso vertė	Dienos pokytis, %	Mėnesio pokytis, %	Nuo metų pradžios, %	12 mėn. pokytis, %
JAV					
 S&P 500	2100	↑0.20	-1.35	2.02	7.33
 Dow Jones	17936	↑0.17	-1.98	0.63	6.09
 Nasdaq Comp	5065	↑0.18	-0.27	6.94	16.09
 Russell 2000	1268	↓-0.09	0.86	5.28	7.20
Skandinavija					
 OMX Stockholm 30	1567	↓-0.93	-3.40	7.03	13.71
 OMX Helsinki 25	3244	↓-1.09	-3.56	8.57	8.50
 OMX Copenhagen 20	941.1	↓-1.04	-2.49	26.42	26.38
 Oslo stock exchange	571.6	↑0.50	-3.22	9.16	-0.27
Europa					
 DJ Euro STOXX 50	3429	↓-0.73	-4.47	8.97	4.56
 CAC 40	4791	↓-1.02	-4.42	12.12	5.74
 DAX	10978	↓-0.60	-5.32	11.96	10.55
 FTSE 100	6681	↓-0.44	-4.14	1.74	-1.45
 MIB	22225	↓-0.71	-4.19	16.90	0.88
 IBEX 35	10813	↓-0.53	-4.69	5.19	-2.69
Centrinė ir Rytų Europa					
 ATX	2429	↓-0.94	-7.92	12.44	-5.41
 WIG20	2321	↓-1.50	-8.01	0.24	-5.72
 BUX	21720	↑0.12	-2.39	30.58	14.49
 PX	978.2	↓-1.22	-4.31	3.32	-4.88
 RTS	967	↓-1.20	-10.13	22.24	-29.09
Azija					
 Nikkei 225	20055	↓-0.81	0.83	14.92	32.68
 Hang Seng	26738	↓-0.06	-3.09	13.27	15.34
 KOSPI	2051	↑0.77	-2.99	7.05	3.07
Valiutų kursai					
EUR/USD	1.14	↑0.25	0.44	-6.06	-16.40
EUR/GBP	0.72	↓-0.10	2.36	-5.67	-9.39
EUR/PLN	4.15	↓-0.03	-1.94	3.20	-0.66
EUR/RUB	60.93	↓-0.25	-8.85	20.62	-23.06
Žaliavų rinka					
Brent nafta	63.7	↓-0.20	-3.82	11.18	-44.21
Auksas	1188	↑0.18	-3.08	0.28	-7.04
Palūkanų normos					
EURIBOR 6 mėn.	0.05	↓-3.92	-15.52	-71.35	-84.30
LIBOR USD 6 mėn.	0.45	↑0.44	9.47	24.55	38.56

Baltijos regionas

Pavadinimas	Indekso vertė	Dienos pokytis, %	Mėnesio pokytis, %	Nuo metų pradžios, %	12 mėn. pokytis, %
Baltijos šalys					
 OMX Vilnius	501.6	↑0.30	0.87	10.86	7.32
 OMX Ryga	442.5	↓-0.19	0.96	8.46	0.28
 OMX Talinas	848.8	↑0.32	-1.66	12.41	5.74
OMX Baltic Benchmark	627.5	↑0.31	-1.38	10.76	3.03
NASDAQ OMX Baltic sąrašo likvidžios akcijos					
Agrowill Group	0.23	↑1.35	-2.16	13.57	-22.60
Apranga	2.73	↑0.37	0.37	4.20	4.60
Arco Vara	1.25	0.00	0.00	50.97	6.80
Baltika	0.38	↑0.80	-2.58	-18.18	-16.00
City Service	1.64	↑0.61	-3.53	-2.38	-4.65
Ekspress Grupp	1.30	0.00	0.00	14.04	26.21
Grigiškės	1.15	↓-0.86	-3.36	17.35	42.33
Grindeks	5.96	0.00	-0.33	-7.60	-14.86
Klaipėdos nafta	0.38	↓-1.55	3.25	22.51	33.68
Latvijas Gāze	9.84	↓-0.61	-1.30	7.66	1.55
LESTO	0.96	↓-0.72	-0.82	-3.61	9.69
Lietuvos dujos	0.86	↑0.82	6.83	32.31	34.38
Linas Agro Group	0.68	0.00	-2.01	-0.87	3.64
Merko Ehitus	8.77	↓-2.01	-0.99	26.19	26.72
Nordecon	1.08	0.00	0.00	1.89	8.00
Olainfarm	8.07	↑0.37	4.81	36.09	4.81
Olympic Entertainment Group	1.86	0.00	2.20	9.41	-1.59
Panevėžio statybos trestas	0.99	↑0.10	1.02	14.92	-13.51
Pieno žvaigždės	1.55	0.00	1.31	0.00	-13.41
Premia Foods	0.71	↑0.14	-0.42	5.97	9.06
Rokiškio sūris	1.41	0.00	1.44	2.17	-14.55
Silvano Fashion Group	1.28	0.00	-7.91	8.47	-27.20
Šiaulių bankas	0.29	0.00	-3.05	16.77	8.98
Tallink Grupp	0.75	↑1.22	-4.84	10.67	-5.20
Tallinna Kaubamaja	6.06	↓-0.16	2.71	18.82	18.13
Tallinna Vesi	13.40	↑1.52	-10.67	2.29	2.29
TEO LT	1.06	↑0.95	0.95	6.96	1.92
Vilkyškių pieninė	1.94	0.00	4.30	-3.00	-3.96
Vilniaus baldai	15.60	0.00	0.00	1.96	7.59
Žemaitijos pienas	0.66	↓-1.34	2.15	-5.55	-19.02

Kontaktai:

Renatas Žeknys	Agnė Anzelienė	Vytautas Čirvinškas	Martynas Freitakas
Makleris	Maklerė	Finansinių produktų pardavimo specialistas	Makleris
Tel: 8 5 258 2295	Tel: 8 5 258 2306	Tel: 8 5 258 2478	Tel: 8 5 258 2504
Renatas.Zeknys@swedbank.lt	Agne.Anzeliene@swedbank.lt	Vytautas.Cirvinškas@swedbank.lt	Martynas.Freitakas@swedbank.lt

Apžvalgą užsiprenumeruoti galima adresu: <http://www.swedbank.lt/articles/subscribe>
Dėmesio! Ši apžvalga yra tik informacinio pobūdžio, t.y. pateikiama informacija jokiomis aplinkybėmis negali būti interpretuojama kaip asmeninė rekomendacija, patarimas, pasiūlymas, nurodymas arba reikalavimas įsigyti ar parduoti apžvalgoje nurodytas finansines priemones ir negali būti jokio vėliau sudaryto sandorio pagrindas ar sudedamoji dalis. Visa pateikta informacija yra surinkta iš viešai prieinamų šaltinių (įmonių, vertybinių popierių biržų, naujienų agentūrų ir kitų). Duomenų šaltinis: „Bloomberg“, „Reuters“, „Swedbank“, „Nasdaq OMX“. Mes neatlikome informacijos tikrinimo ir/ar vertinimo, dėl to negarantuojame informacijos tikslumo, pilnumo ar aktualumo, ir neatsakome už nuostolius, kurie gali atsirasti, kai investuojama remiantis tokia informacija. Pateikta apžvalga taip pat nėra apsaugota nuo skirtingų duomenų ir/ar informacijos palyginimo problemų, dėl įmonių keičiamos apskaitos ir finansinės atskaitomybės paruošimo praktikos (t.y. pasikeitę apskaitos standartai, finansinių ataskaitų konsolidavimo praktikos pasikeitimas ir pan.). Dėl šios priežasties istoriniai palyginamieji duomenys gali būti neprieinami. Draudžiama kopijuoti, spausdinti ar kitaip komerciniais tikslais atgaminti bei platinti šią apžvalgą arba bet kurias jos dalis be „Swedbank“, AB sutikimo. Cituojant būtina nuoroda į šaltinį.