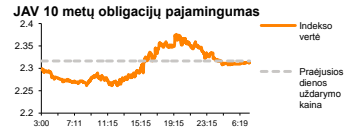
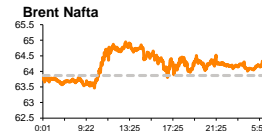
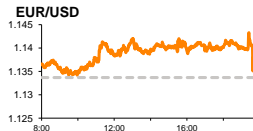
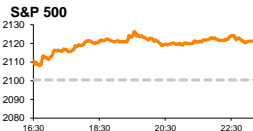


Rytinė finansų rinkų apžvalga

Finansų rinkų tarnyba – penktadienis, 2015 m. birželio 19 d.

Dienos prekyba



Finansų makleris
Renatas Žeknys
(8 5) 258 2295

- Įtampa Graikijoje kaista, į gatves išeinant šalies piliečiams
- Geresni JAV darbo rinkos duomenys nesustiprino JAV dolerio prieš eurą

Pasaulio finansų rinkų tendencijos

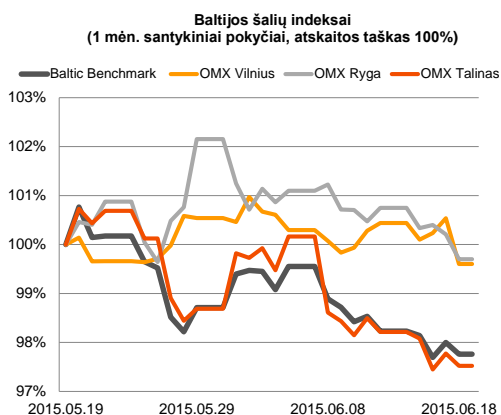
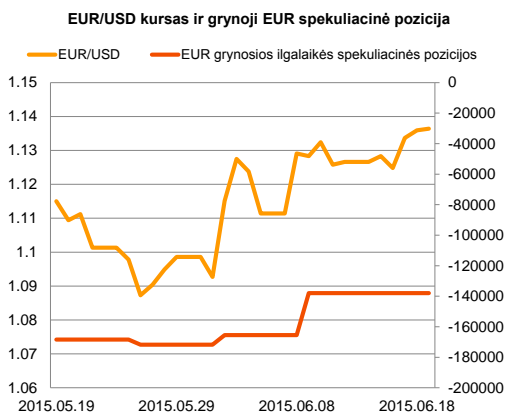
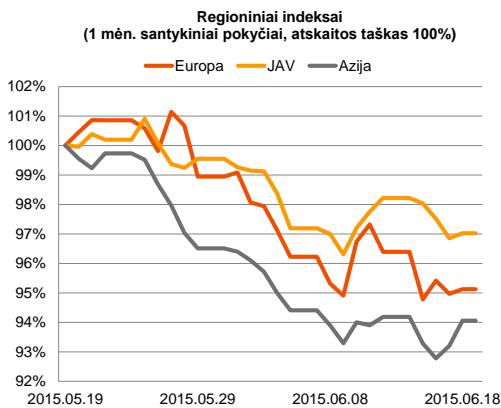
Ketvirtadienį Europos akcijų rinkose jautėsi optimistinės nuotaikos (**Stoxx Europe 600** +0,13 proc., Vokietijos **DAX** +1,11 proc.). Dieną prieš tai FED'as pasisakė, kad bazinė palūkanų norma bus keliami nuosaikiai, tuo tarpu ketvirtadienį didelis investuotojų dėmesys buvo nukreiptas į euro zonos finansų ministrų susitikimą. Po keturias valandas trukusių diskusijų, kardinalaus sprendimo nebuvo pasiekta. Tarptautinio Valiutų Fondo atstovai taip pat vakar užsiminė, kad nebus priimti Graikijai palankūs sprendimai ateityje, jeigu iki šio mėnesio 30 dienos šalis neatliks mokėjimų kreditoriams. Žinoma, šalis šių pinigų šiuo metu neturi ir privalo kuo greičiau pateikti reformų rinkinį, tokiu būdu užsitikrinant pinigų srautus, kurie padėtų padengti trumpalaikius įsipareigojimus. Vakar ECB paskelbė, kad nariai ruošiasi į neeilinį ECB narių susitikimą, kurio pagrindinis tikslas aptarti Graikijos bankų likvidumą, o pirmadienį yra numatytas papildomas Graikijos kreditorių susitikimas, kur bus diskutuojama apie esamą euro bloko finansinę padėtį. Įdomus dalykas tai, kad ši persipynusi Graikijos situacija jau pradeda nepatikti ne tik jos kreditoriams, bet ir pačios šalies piliečiams. Vakar minios graikų susirinko prie parlamento, tokiu būdu išreiškdami savo valią, kad valdžia turėtų rasti kompromisą ir įvykdyti reikalavimus, tokiu būdu išliekant euro zonoje bei užsitikrinant stabilesnę ateitį. Už Atlanto nuotaikos buvo taip pat teigiamos, indeksams **S&P 500** (0,99 proc.) ir **Dow Jones** (+1,0 proc.) šoktelint į viršų. Vakar JAV investuotojus teigiamai pradžiugino darbo rinkos rodikliai. Buvo paskelbta, kad savaitinis bedarbių paraiškų skaičius krito iki mažesnio lygio nei buvo tikėtasi. Analitikai prognozavo, kad bus surinkta 277 tūkst. naujų paraiškų, tačiau realūs duomenys parodė traukimąsi nuo 279 tūkst. iki 267 tūkst. Šiandien svarbesnių makroekonominių naujienų skelbiama nebus, o visas investuotojų dėmesys bus nukreiptas į įvairius Graikijos kreditorių pasisakymus.

Valiutų rinkos

Vakar dieną buvo paskelbta, kad JAV mėnesinis infliacijos lygis augo nuo 0,1 proc. iki 0,4 proc., tuo tarpu analitikai prognozavo didesnę augimą (+0,5 proc.). Nors tai buvo teigiama informacija, tačiau JAV doleriui papildomo stiprinimo prieš eurą nesuteikė, EUR/USD valiutų kursui kylant ir apsisojant ties **1,1360** lygiu. Šiandien pastarasis kursas beveik nepasikeitė nuo vakar buvusio lygio ir laikosi ties **1,1345**. Šiandien tikėtina aktyvesnių svyrimų galime sulaukti investuotojams vertinant kiekvieną Graikijos kreditorių pasisakymą dėl labiausiai įsiskolinusios euro zonos valstybės.























Baltijos vertybinių popierių rinka

Ketvirtadienį **Baltic Benchmark** (-0,24 proc.) indeksas užsidarė priešingoje pusėje nei dauguma didžiųjų Europos indeksų, bendrai apyvartai Pabaltjyje pasiekiant 916 tūkst. eurų. Pagal apyvartą regione pirmose gretose išsirikiavo estiško kapitalo bendrovės: „**Tallinna Vesi**“ (-1,49 proc.; 212 tūkst. eurų apyvarta); „**Tallink Grupp**“ (-0,27 proc.; 211 tūkst. eurų apyvarta); „**Silvano Fashion Group**“ (-3,13 proc.; 183 tūkst. eurų apyvarta). Svarbesnių naujienų bendrovės nepaskelbė, o investuotojai buvo linkę pardavinėti bendrovių akcijas, stebint besirutuliojančią situaciją dėl Graikijos. Vakar išėjo informacija, kad Lietuvos komercinio banko „**Šiaulių bankas**“ ilgalaikio skolinimosi reitingas agentūros Moody's Investors Service buvo padidintas nuo B1 iki Ba2. Nors tai bankui yra teigiama informacija, tačiau didelio investuotojų dėmesio nepritraukė. Bendrai pozicijoje apyvartai pasiekiant tik 3,1 tūkst. eurų, o akcijos kainai šoktelint 0,7 proc.






Nebus skelbiama svarbesnių makroekonominių naujienų.

Pasaulio rinkos

Pavadinimas	Indekso vertė	Dienos pokytis, %	Mėnesio pokytis, %	Nuo metų pradžios, %	12 mėn. pokytis, %
JAV					
 S&P 500	2121	↑ 0.99	-0.31	3.03	8.26
 Dow Jones	18116	↑ 1.00	-1.07	1.64	7.06
 Nasdaq Comp	5133	↑ 1.34	1.24	8.38	17.75
 Russell 2000	1285	↑ 1.29	2.31	6.64	8.50
Skandinavija					
 OMX Stockholm 30	1562	↓ -0.32	-4.34	6.68	12.73
 OMX Helsinki 25	3267	↑ 0.71	-4.67	9.34	8.87
 OMX Copenhagen 20	941.2	↑ 0.00	-4.20	26.43	26.25
 Oslo stock exchange	568.6	↓ -0.54	-3.42	8.57	-2.00
Europa					
 DJ Euro STOXX 50	3450	↑ 0.63	-6.00	9.66	4.09
 CAC 40	4803	↑ 0.27	-6.13	12.42	5.27
 DAX	11100	↑ 1.11	-6.35	13.20	10.96
 FTSE 100	6708	↑ 0.41	-4.11	2.16	-1.47
 MB	22460	↑ 1.06	-5.28	18.14	1.10
 IBEX 35	10872	↑ 0.54	-5.44	5.76	-2.82
Centrinė ir Rytų Europa					
 ATX	2443	↑ 0.60	-7.54	13.12	-4.84
 WIG20	2334	↑ 0.56	-7.49	0.80	-5.20
 BUX	21529	↓ -0.88	-3.60	29.43	12.80
 PX	967.4	↓ -1.10	-6.19	2.18	-6.08
 RTS	982	↑ 1.58	-7.17	24.17	-28.42
Azija					
 Nikkei 225	20123	↑ 0.66	0.48	15.31	31.00
 Hang Seng	26984	↑ 1.08	-2.56	14.31	16.47
 Kospi	2056	↑ 0.70	-3.05	7.34	3.22
Valiutų kursai					
EUR/USD	1.14	↑ 0.04	1.92	-6.07	-16.49
EUR/GBP	0.72	↓ -0.10	2.36	-5.67	-9.39
EUR/PLN	4.17	↑ 0.07	-2.87	2.80	-0.53
EUR/RUB	60.52	↑ 0.40	-8.78	21.46	-22.63
Žaliavų rinka					
Brent nafta	64.3	0.00	0.37	12.09	-44.15
Auksas	1199	↓ -0.22	-0.70	1.26	-9.17
Palūkanų normos					
EURIBOR 6 mėn.	0.05	0.00	-12.50	-71.35	-84.14
LIBOR USD 6 mėn.	0.45	↑ 0.04	9.52	24.60	39.31

Baltijos regionas

Pavadinimas	Indekso vertė	Dienos pokytis, %	Mėnesio pokytis, %	Nuo metų pradžios, %	12 mėn. pokytis, %
Baltijos šaly					
 OMX Vilnius	496.9	↓ -0.93	-0.41	9.83	6.42
 OMX Ryga	440.3	↓ -0.51	-0.33	7.91	-0.89
 OMX Talinas	846.6	↓ -0.25	-2.49	12.13	5.74
OMX Baltic Benchmark	626.0	↓ -0.24	-2.24	10.50	2.97
NASDAQ OMX Baltic sąrašo likvidžios akcijos					
Agrowill Group	0.22	↓ -2.21	-1.78	11.06	-23.79
Apranga	2.71	↓ -0.73	-0.37	3.44	3.83
Arco Vara	1.25	0.00	2.46	50.97	-0.59
Baltika	0.38	0.00	-1.05	-18.18	-17.83
City Service	1.64	0.00	-3.53	-2.38	-5.20
Ekspress Grupp	1.30	0.00	0.00	14.04	26.21
Grigiškės	1.14	↓ -0.87	-4.20	16.33	41.97
Grindeks	5.95	↓ -0.17	-0.83	-7.75	-14.63
Klaipėdos nafta	0.38	↓ -0.26	3.26	22.19	33.33
Latvijas Gāze	9.84	0.00	-1.60	7.66	1.13
LESTO	0.96	↓ -0.31	-1.64	-3.91	10.87
Lietuvos dujos	0.85	↓ -1.16	4.04	30.77	33.65
Linas Agro Group	0.69	↑ 0.88	-1.85	0.00	4.55
Merko Ehitus	8.60	↓ -1.94	-3.23	23.75	23.23
Nordeccon	1.08	0.00	0.00	1.89	8.00
Olainfarm	8.07	0.00	1.77	36.09	4.81
Olympic Entertainment Group	1.86	0.00	0.54	9.41	-1.59
Panevėžio statybos trestas	0.98	↓ -1.12	-2.11	13.64	-15.95
Pieno žvaigždės	1.55	0.00	1.31	0.00	-13.89
Premia Foods	0.70	↓ -1.41	-1.41	4.48	7.36
Rokiškio sūris	1.41	0.00	1.44	2.17	-13.50
Silvano Fashion Group	1.24	↓ -3.13	-11.43	5.08	-30.53
Šiaulių bankas	0.29	↑ 0.70	-2.37	17.58	10.52
Tallink Grupp	0.75	↓ -0.27	-6.29	10.37	-4.73
Tallinna Kaubamaja	6.03	↓ -0.50	2.20	18.24	18.24
Tallinna Vesi	13.20	↓ -1.49	-12.00	0.76	1.54
TEO LT	1.04	↓ -1.89	-1.89	4.94	0.13
Vilkyškių pieninė	1.93	↓ -0.52	3.76	-3.50	-4.46
Vilniaus baldai	15.60	0.00	0.00	1.96	6.85
Žemaitijos pienas	0.67	↑ 0.15	2.31	-5.41	-19.88

Kontaktai:

Renatas Žeknys Makleris Tel: 8 5 258 2295 Renatas.Zeknys@swedbank.lt	Agnė Anzelienė Maklerė Tel: 8 5 258 2306 Agne.Anzeliene@swedbank.lt	Vytautas Čirvinškas Finansinių produktų pardavimo specialistas Tel: 8 5 258 2478 Vytautas.Cirvinskas@swedbank.lt	Martynas Freitakas Makleris Tel: 8 5 258 2504 Martynas.Freitakas@swedbank.lt
---	--	---	---

Apžvalgą užsiprenumeruoti galima adresu: <http://www.swedbank.lt/it/articles/subscribe>
Dėmesio! Ši apžvalga yra tik informacinio pobūdžio, t.y. pateikiama informacija jokiais aplinkybėmis negali būti interpretuojama kaip asmeninė rekomendacija, patarimas, pasiūlymas, nurodymas arba reikalavimas įsigyti ar perleisti apžvalgoje nurodytas finansines priemones ir negali būti jokio vėliau sudaryto sandorio pagrindas ar sudedamoji dalis. Visa pateikta informacija yra surinkta iš viešai prieinamų šaltinių (įmonių, vertybinių popierių biržų, naujienų agentūrų ir kitų). Duomenų šaltinis: „Bloomberg“, „Reuters“, „Swedbank“, „Nasdaq OMX“. Mes neatlikome informacijos tikrinimo ir/ar vertinimo, dėl to negarantuojame informacijos tikslumo, plinumo ar aktualumo, ir neatsakome už nuostolius, kurie gali atsirasti, kai investuojama remiantis tokia informacija. Pateikta apžvalga taip pat nėra apsaugota nuo skirtingų duomenų ir/ar informacijos palyginimo problemų, dėl įmonių keičiamos apskaitos ir finansinės atskaitomybės paruošimo praktikos (t.y. pasikeitę apskaitos standartai, finansinių ataskaitų konsolidavimo praktikos pasikeitimas ir pan.). Dėl šios priežasties istoriniai palyginamieji duomenys gali būti neprekinami. Draudžiama kopijuoti, spausdinti ar kitaip komerciniais tikslais atgaminti bei platinti šią apžvalgą arba bet kurią jos dalį be „Swedbank“, AB sutikimo. Cituojant būtina nuoroda į šaltinį.